

2022
Annual Report

Invested in you



الشركة البحرينية الكويتية للتأمين
BAHRAIN KUWAIT INSURANCE CO.

Contents

Board of Directors	6
Executive Management	7
Chairman's Message	10
Board of Director's Report	11
Chief Executive Officer's Message	18
Chief Executive Officer's Report	19
Environmental, Social & Corporate Governance Report	24
Financial Highlights	44
Financial Information	46
Minutes of the Annual General Meeting	96

General Information

HEAD OFFICE

BKIC Tower 2775
Road 2835
Seef District 428
Kingdom of Bahrain
P.O. Box: 10166
Telephone: +973 1711 9999
Telefax : +973 1792 1111
E-mail : info@gigb.com.bh
Website : www.gigbh.com
Commercial Registration: 4745

SALMABAD BRANCH

Building 1390, Road 426,
Salmabad 704
Kingdom of Bahrain
Telephone: +973 80008777

SANAD BRANCH

Building 2420D, Road 4571
Sanad 745
Kingdom of Bahrain
Telephone: +973 80008777

SEEF MALL MUHARRAQ BRANCH

Shop 5, Building 154,
Road 29, Arad 240
Kingdom of Bahrain
Telephone: +973 80008777

KUWAIT OFFICE

BBK Building, Floors 4, 5 & 6
Ahmed Al-Jabar Street,
Safat 13128, Al Sharq
State of Kuwait
PO Box 26728
Telephone: +965 1885511
Telefax: +965 22468545, 22462169
Email: info@gigbk.com.kw
Commercial Registration: 30713
License: 23

PRINCIPAL BANKERS

Bank of Bahrain and Kuwait B.S.C.
Ahli United Bank B.S.C.
National Bank of Bahrain B.S.C.
Burgan Bank K.S.C.
Gulf Bank K.S.C.

SHARE REGISTRARS

Bahrain
Bahrain Clear B.S.C. (c)
Manama
Kingdom of Bahrain
P O Box: 3203
Telephone: +973 1710 8833
Telefax: +973 1722 8061
+973 1721 0736

Kuwait

Kuwait Clearing Company K.S.C.
Safat 13081, State of Kuwait
PO Box 22077
Telephone: +965 22465696
Telefax: +965 22469457

AUDITORS

Ernst & Young - Middle East
Manama, Kingdom of Bahrain
PO Box 140
Telephone: +973 1753 5455
Telefax: +973 1753 5405

ACTUARY

Lux Actuaries & Consultants W.L.L.
Muharraq
Kingdom of Bahrain
P O Box: 50912
Telephone: +973 3971 2394





**H.M. King Hamad
Bin Isa Bin Salman Al Khalifa**

The King of the Kingdom of Bahrain



**H.H. Sheikh Nawaf
Al-Ahmad Al-Jaber Al-Sabah**

The Amir of the State of Kuwait



Invested in You.

Bahrain Kuwait Insurance Company dedicates itself to achieving greater goals in the country's insurance industry by investing in the most valuable assets - employees and the society at large. Bahrain Kuwait Insurance Company attains it with an increasingly diverse range of innovative products for our customers, a thoughtfully designed strategy for employee excellence and countless sustainable programs that reach out to society.



BKIC
TOWER

GIG

BAHRAIN


الشركة البحرينية الكويتية للتأمين (ش.م.ب.)
Bahrain Kuwait Insurance Company (BSC)

CR: 4745-1

Board of Directors



1. **Mr. Murad Ali Murad**
Chairman
2. **Mr. Khaled Saoud Al Hasan**
Vice Chairman
3. **Mr. Hasan Mohamed Zainalabedin**
Director
4. **Mr. Bijan Khosrowshahi**
Director
5. **Mr. Mohamed Ebrahim Zainal**
Director
6. **Dr. Emad Jawad Bukhamseen**
Director
7. **Mr. Shawqi Ali Fakhroo**
Director
8. **Mr. Thamer Ebrahim Arab**
Director
9. **Mr. Mubarak Othman Al Ayyar**
Director
10. **Mr. Mohamed Ahmed AlRayer**
Director



Executive Management



1. **Dr. Abdulla Sultan**
Chief Executive Officer
2. **Mr. Ali Noor**
Chief Operating Officer
3. **Fatema Al Saffar**
Chief Financial Officer
4. **Mr. Ahmed Bucheeri**
Chief Investment Officer
5. **Mr. Manoj Badoni**
Chief Underwriting Officer
6. **Mr. Abdullah AlKhulaifi**
General Manager (Kuwait)
(appointed 1 January 2023)



KUWAIT



Mr. Abdulla Rabea
General Manager
(retired 31 December 2022)



Mr. K. Gandhi
Chief Underwriting Officer



Mr. Abdullah AlKhulaifi
General Manager
(appointed 1 January 2023)



Mr. Thomas Chacko
Senior Manager Finance & Admin



Invested in people.



At Bahrain Kuwait Insurance Company, we invest in our employees to train, nurture and retain them with continuously updated programs. It helps them excel in their performance, build valuable relationships with our customers and contribute to our missions with utmost commitment. We realise that it is this investment that makes us stand apart in the industry registering success that we are all proud of.

Chairman's Message



Mr. Murad Ali Murad
Chairman

On behalf of the Board of Directors, I extend our gratitude, appreciation and thanks to His Majesty King Hamad bin Isa AlKhalifa the King of Kingdom of Bahrain and His Highness the Amir of State of Kuwait Shaikh Nawaf AlAhmed AlSabah. Their guidance and their respective governments' support during the year have our high regards. We moreover highly appreciate the involvement of the various Ministries and regulatory bodies. It is also undoubtedly evident that our achievements would not have been possible without the unwavering support of our shareholders.

Mr. Murad Ali Murad
Chairman of the Board of Directors

Board of Directors' Report

Dear Shareholders,

On behalf of the Board of Directors, it is a pleasure to present to you the 46th annual report of Bahrain Kuwait Insurance Company BSC (BKIC) for the financial year ended 31st December 2022.

MARKET ENVIRONMENT AND BKIC SHAREHOLDER VALUE COMMITMENT

Even though the insurance business and general international uncertainties have posed numerous challenges over the recent years, the Board and Management of the Company still uphold an unwavering commitment to the objective of guiding and overseeing the creation of long-term value to its shareholders through implementing sound business strategies. The focal point of the Company's endeavours always revolves around the notion of how to best serve every esteemed customer giving our utmost attention and service over and above our customer expectation.

DOMESTIC AND WORLD ECONOMIC AND POLITICAL DURING 2022

During 2022, Bahrain welcomed an upswing in tourism and a robust recovery plan for the Kingdom's economy such as substantial reduction of the budget deficit in line with the economic recovery and fiscal balance programs helped very much by strong commodity prices such as oil and aluminum. In contrast, this welcome development coincided with a drastic change in global dynamics, well worth a mention.

The initial outlook revolved around unprecedented increase in inflation hitting the world's main economies in the North America and Europe's, triggering likewise steep increases in the interest rates in main international currencies not seen for two decades. By year end there was a growing and genuine concern of an outright global recession and a slowdown delivered by abnormal circumstances such as the continuation in the Russo-Ukrainian War, the higher cost of living and disruptive supply chain.

Highlighting another factor for the high inflation, the oil price averaging USD 99/bbl during 2022 and closing at USD 81/bbl (higher by +8.7% YoY) drove the OPEC+ members' decision for a supply reduction (extended to a 2mn barrel cut per day throughout 2022). Nevertheless, this was subdued by the global demand and other supply sources (i.e., US strategic reserves) to ultimately create a resistance to a further price hike during the year.

Within such geopolitical and economic framework, underpinning business sustainability remained one of 2022 top stories. Major efforts were taken, targeting on benefit all stakeholders, to alleviate uncertainties, and enhance the methods for businesses to reduce their impact on the environment and positively contribute to society and overall wellbeing.

LOOKING BEYOND 2022

What the future holds, as far as the economic outlook, it was logical that the 2022 Global Gross Domestic Product (GDP) would be revised down. Per IMF forecast, it would hover in the vicinity of 3.4% and subsequently slow down to 2.9% towards the year-ending 2023, representing a figure 0.2% higher than the October 2022 forecasts. In 2024, the growth level would be at 3.1% which would place it at a lower than the historical average, as per the latest report.

Ensuing the projected fall in global growth and the tightening measures taken by the major central banks, inflation levels are expected to fall from 8.8% in 2022 to 6.6% in 2023 and to 4.3% in 2024 respectively.

Board of Directors' Report

Similarly, to Bahrain's contrasting position, under the GCC markets umbrella, the outlook remains positive. Growth in both hydrocarbon and non-hydrocarbon sectors as well as currency strength contributes to minimizing the impact of rising cost of living during the year. Hence, IMF projects a growth for GCC to double in 2022 reaching 6.5% but to nonetheless slow down to 3.6% in 2023.

GCC non-oil GDP is expected to grow by 4% in 2022 and 3.7% in 2023, all attributed to regional government spendings and investments into other sectors in a measure to support the neighboring economies. Further support and spendings is expected in 2023 as higher oil prices would lead to further fiscal surpluses, which yet would be alongside a more prudent spending during 2023.

Although consumer price inflation in the GCC was significantly lower than the global market at 3.6% during 2022, it is expected to rise during 2023 due to taxes and rental expenditures on top of the expected increase in food and transportation costs. Along the same lines, rising cost of funding and labor cost is expected to challenge a larger portion of the corporates during 2023.

Turning back to Bahrain, after a timid growth of 2.2% in 2021, the Kingdom's economy is expected to grow by 4.1% and 2.9% in 2022 and 2023 respectively. While the hydrocarbon sector growth seemingly is expected to be rather muted, since the 2022 growth was predominately driven by an estimated growth of 5% in the non-hydrocarbons sector reported by the Ministry of Finance and National Economy, the same trend is anticipated going forward too. Furthermore, much of the credits to a strong economic recovery plan are evidenced in almost all economic activities including within the crucial sectors of tourism, transportation and communication, trade and manufacturing as well as the financial field.

BKIC FINANCIAL RESULTS

Despite the continuing volatile market environment during a major part of the year, BKIC achieved a net profit attributable to the shareholders of BD 4.75 million, compared to BD 4.15 million in 2021, recording an increase of 14%. Contributing to this, was the increase in the subsidiary's (Takaful International Company) shareholder's profit by 8% from the previous year to reach BD 1 million. This was the highest profit recorded in the history of the company. Total comprehensive income attributable to the shareholders for the year stood at BD 3.56 million compared to BD 3.99 million in 2021, showing a decrease of 11%.

The major contributing factor for this performance was a 70% increase in investment income driven by the company's strategy to restructure the investment portfolio to earn optimum returns. On the other hand, underwriting profit reduced to BD 3.81 million from BD 4.47 million in 2021, mainly due to an increase in Loss Ratio from 68% to 74% in 2022, as a result of the strategic decision taken to strengthen the company's underwriting reserves for future uncertainties, as a prudent measure. The BKIC and its subsidiary achieved earnings of 32 fils per share compared to 28 fils in 2021.

The consolidated total profit available for distribution amounts after deducting statutory reserves is BD 4.32 million, and the Board of Directors proposes the following allocations:

• Cash dividend (%25) of the paid-up capital <i>(Excluding the Treasury Shares)</i>	BD 3,734,461
• Statutory Reserves (10% of BKIC net profit)	BD 424,941
• Retained Earnings	BD 588,718

Board of Directors' Report

The Board of directors' remuneration and the executive management expenses for the year are as follow:

First: Board of directors' remuneration details:

Name	Fixed remunerations					Variable remunerations					End-of-service award	Aggregate amount (Does not include expense allowance)	Expenses Allowance
	Remunerations of the chairman and BOD	Total allowance for attending Board and committee meetings	Salaries	Others	Total	Remunerations of the chairman and BOD	Bonus	Incentive plans	Others	Total			
First: Independent Directors:													
1- Mr. Murad Ali Murad Chairman	-	BD 900	-	-	BD 900	BD 17,500	-	-	-	BD 17,500	-	BD 18,400	-
2- Mr. Hasan Mohamed Zainalabedin Board Member	-	BD 2,100	-	-	BD 2,100	BD 17,500	-	-	-	BD 17,500	-	BD 19,600	-
3- Mr. Mohamed Ebrahim Zainal Board Member	-	BD 2,100	-	-	BD 2,100	BD 17,500	-	-	-	BD 17,500	-	BD 19,600	-
4- Mr. Mohamed Ahmed AlRayes Board Member	-	BD 3,000	-	-	BD 3,000	BD 17,500	-	-	-	BD 17,500	-	BD 20,500	-
Second: Non-Executive Directors:													
1- Dr. Emad Jawad Bukhamseen Board member	-	BD 1,200	-	-	BD 1,200	BD 17,500	-	-	-	BD 17,500	-	BD 18,700	BD 1,800
2- Shawqi Ali Fakhroo Board Member	-	BD 1,200	-	-	BD 1,200	BD 17,500	-	-	-	BD 17,500	-	BD 18,700	-
3- Mr. Bijan Khosrowshahi Board Member	-	BD 1,200	-	-	BD 1,200	BD 17,500	-	-	-	BD 17,500	-	BD 18,700	-
Third: Executive Directors:													
1- Mr. Khaled Saoud Al Hasan Vice Chairman	-	BD 2,100	-	-	BD 2,100	BD 17,500	-	-	-	BD 17,500	-	BD 19,600	BD 5,542
2- Mr. Thamer Ebrahim Arab Board Member	-	BD 1,800	-	-	BD 1,800	BD 17,500	-	-	-	BD 17,500	-	BD 19,300	BD 900
3- Mr. Mubarak Othman Al Ayyar Board Member	-	BD 1,200	-	-	BD 1,200	BD 17,500	-	-	-	BD 17,500	-	BD 18,700	BD 900
Total	-	BD 16,800	-	-	BD 16,800	BD 175,000	-	-	-	BD 175,000	-	BD 191,800	BD 9,142

Board of Directors' Report

Second: Executive management remuneration details:

Executive management	Total paid salaries and allowances	Total paid remuneration (Bonus)	Any other cash/ in kind remuneration for 2022	Aggregate Amount
Top six remunerations for executives	BD 319,760	BD 180,250	BD 15,055	BD 515,065

THE COMPANY'S INTERNAL ENVIRONMENT

Within the scope of the 2020-2022 Strategy, the Board again scrutinized its implementation to ensure the delivery of the desired initiatives remain in progress and on track. The focus on inorganic growth, versatile insurance services continued aligning along the prevailing market conditions. Enhancing all things digital, Insure-tech and electronic services, conducting cross-company digitalization, all solidified the efforts to better rationalize the operating expenses and the continuous scrutiny of the needs and requirements within. In doing so, 2022 emerged as a record year both in terms of financial performance and within the scope of the operational stability in pioneering unique new benefits within the digital insurance context with cash-back benefits, among others. These benefits were the first of their kind in the Kingdom of Bahrain.

In December 2022, the Board of Directors approved a new 3-year strategy encompassing 2023-2025. Adopted in a more prudent and comprehensive manner than in previous years, it entailed a potent emphasis of: Organic & Inorganic growth, optimizing return on investments (ROI), enhancing loss and expense ratios, establishing large and long-standing partnerships, digitalization, and Insuretech, ESG and staff; including both training and culture.

The general assembly held on 27th March 2022 approved the appointment of Ernst & Young as an external auditor for the year 2022. AM Best once again reaffirmed the strength of BKIC as a top-rated direct insurance company at A- (Excellent) and long-term issuer credit rating of a- (Excellent) with a stable outlook. BKIC is a subsidiary of Gulf Insurance Group (GIG) which is the largest insurance Group in the region.

Within the scope of the regulatory environment, the Central Bank of Bahrain (CBB) deliberated through directive dated 16th June 2022 the importance of setting up of an actuarial unit within the Company and the appointment of Bahraini actuarial experts. The goal of such initiative is not only to create internal actuarial knowhow supporting training and development of Bahraini talents, but to also support the implementation of the IFRS 17 which would be in effect from 1st January 2023. Notably, having anticipated the requirement for a unit of this nature, BKIC had one established in 2019. Not only that, but during 2022, in addition to promoting existing personnel, the Company also appointed two analysts to strengthen the unit.

In response to CBB's directive dated 18th August 2022 pertaining to cybersecurity requirements, the Company has formed a Cyber Security Committee within the Company and is building a Cyber Security Framework to enhance the level of security and protection in line with the regulator's narrative.

During 2022, another milestone pertained to formalizing and approving the adoption of a prudent Environmental, Social, Governance (ESG) Framework, one which would be published and included in the 2022 Annual Report. Moreover, in order

Board of Directors' Report

to enhance the governance in the Company Corporate Governance manual was updated, incorporating various directives issued by CBB relating to Corporate Governance Code. Comprising an ongoing review, HR policy, authority matrix with regards to the authorized signatories were also updated and approved.

Cultivating the sentiment deployed by CBB's directive dated 28th September 2022 regarding women's representation and/or roles at Board of Directors level, percentage of women and/or the absence thereof has been included in the Annual Report. Along the same lines, the Board expressly deliberated serious means to encourage and provide opportunities for women to join the Board membership in the 2023 elections.

Henceforth, the evidence supports the notion that the strategy and initiatives in place have proven to be successful so much so that the following Board of Directors report illustrates well how the long-term goals and objectives are well-aligned. Our resilience, strength and dedication to excellence and sustainability remains resolute which is why BKIC has unfalteringly continued to lead the local market, grow its customer base, expand its international presence, and persevere as a highly competitive enterprise in the marketplace. The launch of the new Core application in 2023 will elevate the company's information technology foundation towards all digital initiatives and operational efficiency.

Going forward, the Board of Directors remains confident that we can all further maximize the competitive advantage by increasing innovation, emphasizing development, and exploring new segments. As the market landscape continues to evolve, BKIC will strive to continue positioning itself as an industry leader.

ENVIRONMENT FOR SUSTAINABILITY

The Board continuously maintains the belief that planning and preparing for unexpected events is an essential part of the recipe for success. No matter what the future holds, embracing thorough and thoughtful succession planning, a valiant commitment to corporate ethics, a stringent risk oversight and a prudent risk management and talent development would all navigate BKIC through the challenges ahead.

The Board has been a pioneer in identifying and proactively improving the oversight of the company's position in both the Kingdom of Bahrain and the State of Kuwait, given their experience and diversity. In continuation of the efforts to provide transparent disclosures regarding the strategy of the company, BKIC adopted strong steps into implementing the environmental, social and governance (ESG) guidelines with additional disclosures and a clear plan for the upcoming years. This endeavor not only includes the first full ESG report, published within the 2022 Annual Report, but also embracing the role of being a valuable contributor to society and the essence of the insurance field. Consequently, in order to enhance the social impact of BKIC, the annual general assembly on 21st March 2022 approved the amount of BD 50,000 for donations to various segments of the Bahraini community.

A TOKEN OF APPRECIATION

Finally, our achievements would not have been possible without the support of the regulators in Bahrain and Kuwait and unwavering confidence of our loyal customers, the dedicated staff and all intermediaries, reinsurers, and business associates. To all, thank you very much indeed.

Thank you,

Mr. Murad Ali Murad

Chairman of the Board of Directors
28th February 2023

Mr. Hasan Mohamed Zainalabedin

Board member



Invested in society.



Bahrain Kuwait Insurance Company has a broader vision of the development of the society we live in. All of us at Bahrain Kuwait Insurance Company believe that the success we achieve belongs to the community around us as well. That's why we always strive to invest in social well-being and sustainability initiatives in addition to the insurance solutions that make people's lives and their precious assets more secure, ensuring peace of mind for thousands.

Chief Executive Officer's Message



Allow me a moment to express my sincere gratitude and deep appreciation to the Board of Directors for their continued support and guidance extended to the Executive Management. Undoubtedly, I would like to commend and thank all Bahrain Kuwait Ins. Co. (GIG Bahrain) and its subsidiary employees in both Bahrain and Kuwait for their hard work, dedication, and the continuous due diligence in serving the interests of both clients and shareholders, especially when challenged by extraordinary socioeconomic quagmires which continuously change the business landscape. I also wish to thank the GIG Group for the firm and unwavering support on a myriad of fronts and the resolute readiness to assist our business at any given time.

To our valued clients, shareholders, business partners, reinsurance partners and intermediaries, a debt of gratitude for entrusting us with your confidence and allowing us to best accommodate, serve and protect all mutual business interests. With the hope that the future would bring good health and prosperity to all parties attached to our common goals, I would lastly thank the governments and regulatory bodies in the Kingdom of Bahrain and the State of Kuwait for their undivided support extended to the company for the past years and beyond.

Dr. Abdulla Sultan

Chief Executive Officer

Chief Executive Officer's Report

Dear Shareholders,

Having concluded the journey through 2022, it is my pleasure to present some key highlights of Bahrain Kuwait Insurance Company's achievements throughout the year ending December 31st, 2022.

ECONOMIC OUTLOOK

Without question, 2022 will go down in the archives of history as one hard to forget. It would stand out as marking the end of one era and the commencement of another. The escalation of the Russo-Ukrainian War with the Russian invasion taking place, the growing China-US tensions, the sad passing of Queen Elizabeth, the world's longest reigning monarch, intertwined with the discourse of the unprecedented three prime ministers in two months in the UK top the list. Much more entangled, however, were the circumstances revolving around the return and combat of inflation leading to hawkish measures by policy makers and massive pull backs in the financial markets.

Nonetheless, high interest rates, declining commodity prices, and prolonged political crisis would be a permanent fixture for quite a bit of time. In turn, this would substantially weigh down on the economic growth for 2023; hence, the revised GDP growth of the developed economies (IMF Est 1.2% 2023). Other economic groups are, however, on track to observe some modest growth.

The GCC Economies are expected to witness a positive year, mainly attributed to regional governments' initiatives in sustaining the private sector, encouraging diversification, and building on the contribution of the high hydrocarbon prices. Yet, the outlook is not too rosy with declining global demand & production cuts in place; the put it succinctly, the ultimate result would be a lower growth compared to 2022.

The Kingdom of Bahrain stands out having witnessed a remarkable year, helmed by a strong recovery and growth in the non-hydrocarbon sector. The predominant sectors driving the growth span from the tourism and Hotels & restaurants, closely followed by transportation and communications, trade and manufacturing, and to a substantial degree, the finance industry as well. The positive outlook under the economic vision and the sustainable development goals with massive infrastructure investments alongside the strengthening of the relationship between regional governments contribute to Bahrain's fortune within most if not all sectors.

Similarly, the State of Kuwait's robust economic recovery in 2022 (IMF Est 8%) was attributed to the oil production and prices with contained inflationary shifts and subsidies resulting in an overall fiscal and current account surplus. Although slightly more vulnerable and susceptible to external environment risks and uncertainties, Kuwait is nonetheless expected to undergo a positive growth in 2023.

One risk which engulfs not Bahrain or Kuwait alone, but a wide geographical scale is climate change. During 2022, droughts and heat waves setting the land ablaze, floods, and hurricanes had a massive impact globally not only on the human factor but on the core supplies. Adding this to the burden of the humanitarian crisis caused by war and political unrest serves as a reminder of the importance of businesses and organizations assessing their means to sustain a strong nexus of support with the community and all stakeholders involved.

Bahrain Kuwait Insurance Company is committed to implementing initiatives addressing the ESG subjects and has therefore achieved several milestones over the course of 2022 to address interconnected risk factors and positively contribute to the wellbeing and benefits of all stakeholders. Accordingly, publishing the first official ESG report would set a proper guideline and benchmark for the process of addressing pertinent points of impact.

Shifting towards the insurance sector, the year was marked with increased Medical and Motor claims frequency, inadvertently or not, close to the pre-pandemic levels.

Chief Executive Officer's Report

FINANCIAL PERFORMANCE

In 2022, Bahrain Kuwait Insurance Company continued affirming its lead position in the local market and maintained its strong presence in Kuwait. Adhering to the aim of growth with profitability and optimum returns to shareholders, the Company recorded a growth of 14% with an increased net profit attributable to the shareholders of BD 4.75 million (BD 4.15 million in 2021). This is not only a great achievement, but it also marks a milestone of the highest profit recorded ever. Moreover, the Takaful International subsidiary's Shareholder's Profit increased by 8%. Inadvertently or perhaps not, the year was marked with an increased Medical and Motor claims frequency, most plausibly alongside the pandemic recovery. This uptick in attrition claims was accompanied by a strengthening of the reserves which in turn shifted the Combined Ratio from 91.7% in 2021 to 93.6% in 2022.

By recording a growth of 12% from BD 92.72 million in 2021 to BD 104.26 million in 2022, Bahrain Kuwait Insurance Company's consolidated Gross Written Premium crossed the BD 100 million mark. Underwriting profits decreased by 15% to BD 3.81 million (BD 4.47 million in 2021), due to an increase in Loss Ratio from 68% to 74% in 2022. The technical reserves increased by 18% from BD 41.46 million in 2021 to BD 48.94 million in 2022. Once again, a conservative reserving approach, a more prudent underwriting philosophy and a sensible investment regime comprised a formula for success and a positive development.

MACRO-LEVEL OVERVIEW OF THE COMPANY

The outcome of Bahrain Kuwait Insurance Company's underwriting and reinsurance enhancements has positioned the company at a competitive advantage not only in terms of revenue and profitability, but alongside solvent segmentation and revamped products offering. Throughout 2022, dedicated Bahrain Kuwait Insurance Company staff played an instrumental role in strengthening the relationship with the reinsurance treaty panellists and larger Facultative Reinsurers, in conjunction with the larger GIG Group. Both the conventional and the Life & Medical treaties were once again successfully locked in with reputable A- rated international reinsurance companies. This process continues uninterrupted throughout the course of the year and paves the way towards realizing the endeavours of increasing the company's retention on profitable classes of insurance.

DEVELOPMENTS AND INTERNAL CLIMATE AT THE COMPANY

Bahrain Kuwait Insurance Company recorded the highest total revenue in terms of GWP since its inception. Not only is this a feat on its own, but it also highlights how the Company has reached yet another milestone by becoming the first Bahraini listed (direct) Insurance company to cross the BD 100 million mark in premium volume. Naturally, the Kuwaiti operations also marked growth. Overall, the focus for Bahrain Kuwait Insurance Company continues to be centred around diversifying the distribution channels and becoming the preferred insurer of choice for corporate and retail clients especially in the digital arena. This exemplifies the testament to the notion of embracing the future while paying tribute to remaining grounded and offering comfort to both customers and staff.

The Company's corporate branding and logo has changed from "gig" to "GIG", along with the parent, as a testimony to the growth and relevance the organization has become in all its domiciles. Not only is GIG expanding and enhancing its underwriting and reinsurance capacity to make the business more competitive, but it is also streamlining the process to remain profitable even within the challenging market conditions. For instance, entering a partnership with entities like Beema demonstrate the commitment to expanding and diversifying the distribution channels in place.

Digitalization and innovation are key pillars of Bahrain Kuwait Insurance Company's growth strategy. Replacing current legacy core systems with more advanced technologies provide the means to gain a competitive advantage and remain agile. In its core, internal workflow development would conform to a comprehensive collaboration with internationally recognized field leaders. Not only would there be positive returns on such digital investments, but its successful implementation would aid a sound strategy of driving up agility, responsiveness and efficiency while enhancing the customer experience. Commencing in 2022, this process continuously carries along and extra token of vigour and excitement.

Chief Executive Officer's Report

Elevating the Underwriting process through revamping the product lines and the enhanced Actuarial-based rating for both existing and new products (i.e., Cyber, Electric cars & Bicycle Product) serves as a testament to the superior approach towards sensible innovation, especially within the local market. Evidence thereof is also reflected by introducing the first of its kind up to 25% Cash-back through the digital-only platform "BKIC powered by Beema". While Motor & Medical are the largest Net Lines retained by the company and heavily impact its P&L, the Company has successfully adopted a robust Underwriting & Actuarial Pricing approach with its subsidiary on Motor too. Lastly, Bahrain Kuwait Insurance Company has also significantly increased its retention on Medical insurance given the resolute approach of the underwriting team and the confidence in the portfolio's performance.

Bahrain Kuwait Insurance Company takes pride in the newly implemented Award as Great Place to Work, showing the company's commitment toward building a stronger workplace environment. As an employer of choice, the journey in enhancing the culture and environment continues. Along the same lines, Bahrainization has increased to over 85% while 38% percent of the workforce is female with an average employee age reduced to 36. During 2022, seven promotions were awarded, and 18% of the Bahraini workforce uphold management or higher roles. Similarly, Bahrain Kuwait Insurance Company has achieved a Kuwaitization rate of +18% too.

Extensive training and development initiatives through internal and external training programs, through expanding the emphasis on Future Development Programs and Graduate Development Program have been a focal point. The Human Resources arm has completed value-added recruitments of well-known market veterans for the sole purpose of training and developing the respective teams. Succession planning, being a key endeavour in 2022, has alleviated any high-risk concerns with a clear plan towards a natural progression for identified successors.

The Takaful International subsidiary marked a continuous progression through implementing the kind of positive trends previously set forth which have welcomed profitable performance and surplus for both policyholders and shareholders alike. Takaful's profitable period is set forth to mirror the accomplishment and expand it further into 2023. Moreover, the Optimize Synergy Project has gained traction, with even more synergies being targeted between departments in 2023 and onto 2025.

ENTERPRISE RISK MANAGEMENT (ERM)

The ERM frameworks across all facets of Bahrain Kuwait Insurance Company's operations have consistently allowed for an adequate approach in adhering to the set risk appetite and tolerance levels commensurate with the company's portfolio and strategy. It is integral to stress on the importance and effectiveness of the different lines of defences, set in the Risk Management Framework, but most importantly in the First Line of Defence represented by the various business units. A number of prudent steps across the year revolved around the aim to strengthen the controls implemented at departmental levels while maintaining operational efficiency. Viral communication with the Board of Directors and their committees have elevated the comprehensive relationship through various roles jointly responsible for control within the company.

In 2022, further enhancements, following the CBB directives on cyber security, addressed the risks surrounding the implementation of Cyber control measures. Through these initiatives, the awareness level of employees and related stakeholders has reached new heights.

As previously emphasized, one pivotal goal for 2022 revolved around increasing the retention of profitable classes of business. Not only was this successfully accomplished, but the achievement materialized concurrently with an effective manoeuvre within the investment portfolio to significantly reduce the fixed income portfolio duration given the trend in interest rate hikes. Both the former and the latter efforts did and would continuously play a pivotal role in the company's strategy to optimize capital.

Chief Executive Officer's Report

RECOGNITION AND DEVELOPMENT

The Management Committees involving Middle-Management input in strategic decision making, allowed for an expansive team involvement and a thorough quality decision-making process. Not only that, but it helped identify resources with high potential as well as bore fruit to the Employee of the Year award, the CEO being the patron thereof, with the most outstanding performer within the set KPIs taking home the prize. Numerous Long service awards were given to staff during the annual staff party held in December 2022.

ENVIRONMENTAL, SOCIAL & GOVERNANCE (ESG)

Bahrain Kuwait Insurance Company adopted an ESG framework in 2022 to manage its commitments towards ESG by adhering to the Bahrain Economic Vision 2030 and United Nations Sustainable Development Goals (UNSDGs). The guidelines outline the steps to be taken by the company through transforming the company's operations and outlining the necessary investments needed to accomplish these goals.

Serving both policyholders and shareholders remains a highest priority at Bahrain Kuwait Insurance Company, a unilateral commitment to fulfilling social contribution goals would always remain in place. For all stakeholders' gravitas and peace of mind, supporting the community in various environments, social, sporting, and educational endeavours is an integral part of Bahrain Kuwait Insurance Company contribution towards society. Within the ESG framework, a systemized approach is set with respect to the company's contribution to society. Bahrain Kuwait Insurance Company believes having constant sustainable contributions to the public, aids in making the society a better place. Being ESG-compliant in business activities, investments, and disclosures would elevate the company's value for all stakeholders. Not only that but attuning the Bahrain Kuwait Insurance Company ESG initiatives with the existing CSR principles and practices would boost the highest standards of corporate governance, condone responsible business practice, and most importantly magnify the positive impact on society.

In 2022, Bahrain Kuwait Insurance Company announced its support to the sports sector of the Kingdom by sponsoring the Bahrain Padel Federation National Team with a contribution of USD 100,000 from April 2022 – December 2023. Not only did Bahrain Kuwait Insurance Company adopt the main platinum sponsor of the Padel federation, but it also extended the support to two other sponsorships for the Bahrain Weightlifting Championship and Bahrain Bowling Associations with amounts of BD 2,500 and BD 3,000 respectively. The Company also donated a total of BD 20,981 to various societies that underscore the educational, environmental, and social sectors. Going forward, Bahrain Kuwait Insurance Company's stance is to continue investing in the Kingdom's sports and youth sectors and aid the country's goal in developing these into the future.

Chief Executive Officer's Report

Along the same lines, a separate environmental protection activity was arranged in 2022, set to clean up the Askar / Raas Hayyan Beach in collaboration with a non-profit organisation called Clean-up Bahrain. Participating in such activities would remain an integral endeavour for Bahrain Kuwait Insurance Company for foreseeable future.

THE FUTURE

Every 3 years the Company initiates a new Strategy plan, built from bottom-up with an input from almost everyone in the company, extending all the way up to the Board. The 2023-2025 approved plan is exciting and, once implemented successfully, it would reveal a new horizon, one including the invaluable focus on staff and enhanced culture.

Embracing new technological know-how to cater towards meaningful solutions to the new challenges transcends into a primary goal for Bahrain Kuwait Insurance Company. Inasmuch, all new efforts and initiatives within the company remain unaltered and serve as an example of commitment in the path towards sustainable growth and prosperity. Stringent discipline aids in identifying and seizing new opportunities in the industry. Awareness of the macroeconomic environment and digital era trends aids solid business planning and clear long-term strategy and vision. Whether this is in the implementation of new distribution channels/products and enhancing customer service, new joint venture partnerships, introducing embedded insurance, optimizing capital, new acquisitions and strategic investments or increasing overall volume; all represent the constructs of the attitude and the driving forces behind improving Bahrain Kuwait Insurance Company's financial acumen, strengthening the company's solvency, solidifying its pioneering approach, and maximizing shareholder value for the foreseeable future.

A MESSAGE OF GRATITUDE

In conclusion, I would like to express my sincere gratitude and deep appreciation to the Board of Directors for their continued support and guidance extended to the Executive Management. Unquestionably, I would like to commend and thank all our employees in both Bahrain and Kuwait for their hard work, dedication, and the continuous due diligence in serving the interests of both clients and shareholders, especially when the proverbial new societal status quo has drastically changed the business landscape. I also wish to thank the GIG Group for the firm and unwavering support on various fronts and the resolute readiness to assist our business at any given time.

To our valued clients, shareholders, business partners, reinsurance partners and intermediaries, I would like to express my deep gratitude for entrusting us with your confidence and allowing us to best accommodate, serve and protect all mutual business interests. With the hope that the future would bring good health and prosperity to all parties attached to our common goals, I would lastly thank the governments and regulatory bodies in the Kingdom of Bahrain and the State of Kuwait for their undivided support extended to the company for the past years and beyond.

Thank you,

Dr. Abdulla Sultan
Chief Executive Officer
28th February 2023

Environmental, Social & Corporate Governance Report

for the year ended 31st December 2022

Our Message

As a key player in the insurance industry, Bahrain Kuwait Insurance Company acknowledged the importance of Environmental, Social, and Governance (ESG) within its operations. In 2021, BKIC opt to start the journey to align its operations and investments “on the longer term” with United Nations Sustainable Development Goals (UN SDGs).

This enables BKIC to have a more sustainable position as a trusted insurance company, and to align its activities and operations to ESG. This came in time with the ESG Voluntary Reporting Guidelines issued by Bahrain Bourse and Bourse Kuwait.

BKIC and ESG Journey



Our Sustainability Governance

Sustainability governance aids in the implementation of a company's sustainability strategy throughout the organization, the management of goal setting and reporting systems, the strengthening of relationships with external stakeholders, and overall accountability.

To execute the ESG framework, we've organized an ESG management steering committee. The steering committee oversees the ESG integration across all business lines and essential insurance and investment decision-making processes. Dealing with sustainability issues necessitates cross-functional collaboration and support across our whole enterprise.

The committee is assigned several duties relating to ESG, including but not limited to:

- Periodic reporting to Nomination, Remuneration, and ESG Committee (NRESG).
- Aligning the ESG strategy with the subsidiary.

Environmental, Social & Corporate Governance Report

for the year ended 31st December 2022

BKIC Materiality Assessment

Our approach to material acquisition looks at how our business creates value for all stakeholders in the short (2022), medium (2023-2026), and long term (Post 2026). In line with the Global Reporting Initiative (GRI) standards, we assess our economic, environmental, and social impacts across a range of values (Very material, Somewhat material, Less material) to stakeholders, society as a whole and our business.

The results of our material assessment had formed our sustainability goals, priorities, and reporting requirements. We have implemented the methodology used with high levels of independence throughout the process.

The materiality matrix was developed to define our understanding of the influence of each topic on stakeholders' decisions and impacts on BKIC's business and prioritizing them.



Environmental, Social & Corporate Governance Report

for the year ended 31st December 2022

2022 BKIC'S SUSTAINABILITY HIGHLIGHTS

1. ENVIRONMENT

1.1 Direct environmental impact of operations

The natural impact of our operations is limited, given our business model. However, our goal is to control our environment in terms of reducing water use, energy and waste management and reducing the use of paper and plastic, thus contributing to the conservation for future generations.

Environmental Impact - Total energy consumption

Energy



Total Energy Consumption

1,309,086 mWh/ kWh

Fuel Consumption



Fuel Consumption by Vehicles
Owned by the Co (Petrol) –
Bahrain Operations

841 Liters

Water



Utility Water Consumption (yearly) –
Bahrain Operations

82,732 m3

1.2 Innovation & Digitalization

The company adopted a comprehensive strategy for Digitalization in 2022 that was approved by the company's BoD. The strategy was established with an aim to enhance Customer Service, improve processing efficiently through automation solutions, and to enable the company to understand customer's needs through Customer Relationship Management (CRM) and react accordingly.

Some of the activities performed:

- A new core system to be in place in 2023.
- Automation of Internal Control triggers to promote ethical and sound control environment.
- Survey Application for Motor Claims.

No. of Policies Issued through online channels in 2022	8,154 policy
--	--------------

2. SOCIAL

2.1 Financial & Economic Performance

Our commitment to developing a financially strong organization is reflected in our strong credit rating, and The growth to become the market leader in the Insurance Industry in Bahrain in terms of gross premium and net profits, for the benefit of our valued stakeholders. We aim to continue to contribute towards achieving the company's vision of becoming the most-admired insurance brand in the GCC region.

Credit Rating

A.M. Best	A-
Number of policies issued for the year	159,185

2.2 Serving our customers

At BKIC, customer satisfaction is a key driver in all our decisions and corporate actions. BKIC has enjoyed steady growth because of our solid relationships with our customers built on mutual trust and integrity.

To further enhance customer satisfaction and experience, we at BKIC ensured that customers' feedback, suggestions and complaints are properly recorded and attained through various channels.

With a dedicated Complaint Officer, that is solely responsible for handling and resolving complaints received through various channels including the online Feedback form. The formal complaints received had declined by 12.5% from 2021 record.

Environmental, Social & Corporate Governance Report

for the year ended 31st December 2022

Total Complaints Addressed & Resolved

Customer Experience	Total No. of formal CBB Complaints as of December 31 st , 2021	8
	Total No. of formal CBB Complaints as of December 31 st , 2022	7

2.3 Financial Inclusion & Accessibility

Promoting financial inclusion is part of the BKIC's vision. We believe that individuals and businesses have the right to access useful, affordable products and services that meet their needs. For this reason, almost all our insurance plans and policies can be adjusted according to customer's coverage needs and requirements.

We aim to sustain and enhance this standard of inclusion and accessibility across the organization.

2.4 Responsible Underwriting

We are committed to integrate ESG factors into underwriting activities that contribute to the uplift of society's welfare. Our underwriting approach is designed to suit our long-term goals, and we strive to achieve a superior footprint in the industry by integrating ESG factors into our underwriting approach.

We are working to align ESG into responsible underwriting strategies by 2024.

2.5 Responsible Investment

BKIC believes that a responsible investment approach is one that promotes the integration of ESG aspects to capitalize on opportunities, as well as handling risks. At BKIC, we are exploring to exclude investing in certain categories of investment due to adverse societal impact. Negative Screening as well as prohibited sectors are other areas that we are exploring.

Overall, through our investments, BKIC seeks to leave a positive legacy and ensure that the company's financial performance is improved through sustainable business practices. We focused on developing more responsible investment policies to facilitate the transition to a cleaner future. We also plan to make ESG a key component in investment risk assessment for new investments and make changes to investment policy guidelines on the longer term.

Our objective is to bring positive socio-economic-environment impact by way of business operations and conduct.

2.6 Learning & Development

The company meets the training requirements stipulated by CBB, and our Human Resources Policy covers a comprehensive training policy and mandates. All our employees have the opportunity to reach their full potential and contribute to the success of the BKIC.

The company has a variety of internal & external programs including but not limited to Training courses, development programs, online learning, and Soft Skills Training.

Total training delivered	3,200 Hours
Total training delivered by category:	
Senior management employees	95 Hours
Middle management employees	220 Hours
Non-management employees	2,885 Hours
Average training per employee:	
Number of attendees who completed at least one e-learning course	53 Employees
Amount invested in training (BHD)	48,964

We are committed to embedding equality and inclusion in everything we do, and we aim to establish an inclusive culture based on our values, which celebrates diversity, and is non-discriminatory.

2.7 Employee Wellbeing & Health

Occupational safety is one of BKIC's concerns, to meet our obligations to employees, customers and investors, BKIC strives to maintain a healthy and productive work environment. We are committed to maintaining a work environment free of violence, harassment, intimidation and other unsafe or disruptive situations due to internal and external threats if any.

During 2022, we had arranged for multiple events relating to health and improved lifestyle:

- Breast Cancer Awareness
- Prostate Cancer Awareness and Free Checkup
- Many sport events such as Padel Tournament.

2.8 Fair & Inclusive Workplace

We aim to establish an inclusive culture based on our values, which celebrates diversity, and is non-discriminatory. We value diversity, equality and inclusion (DEI), to strengthen our dignity as an organization that embraces and respects the principle. The company strongly believes in female empowering, and in attaining diversity at senior management levels, based on respect for human rights is central to our approach. We are committed to providing a fair and inclusive work environment that protects good working conditions and workers' rights.

Environmental, Social & Corporate Governance Report

for the year ended 31st December 2022

2. SOCIAL (Continued)

Total workforce (excluding trainees, students, and outsourced staff):

Full-time employees	177
Part-time employees	0

Workforce by contract type:

Employees on an indefinite or permanent contract	166
Employees on a fixed term or temporary contract	11

Workforce by Job Category:

Senior management employees	19
Middle management employees	37
Non-management employees	121

Workforce by age:

Employees age 30-18	42
Employees age 50-31	120
Employees age +51	15

Workforce by gender:

Male	113
Female	64

Trainees and sponsored students

	7
--	---

Number of nationalities

Bahraini	109
Kuwaiti	8
Indian	40
Egyptian	9
Pakistani	1
Jordanian	7
Palestinian	1
Iraqi	2

Female representation in managerial positions:

Senior management

Total employees in senior management positions	6
Female employees in senior management positions	1

Middle management:

Total employees in middle management positions	19
Female employees in middle management positions	4

Turnover

Employee turnover (voluntary)	11.9%
-------------------------------	-------

New Hires

Total new employee hires (Excluding Replacements)	15
---	----

2.9 Community Investment (Socio-Economic Development)

Corporate social responsibility (CSR) is the commitment of organizations to meet the needs and interests of the community, and to take accountability for the impact of their activities on all stakeholders.

We are committed to the investment of our communities and to the promotion of sustainable socio-economic development. Commitment to the community supports our ESG strategy and we strive to do well in this direction. The board maintains the belief that planning and preparing for events of that nature along with the adoption of "Big Donations Strategy" is an important part of the implementation of CSR.

BKIC also donated significant amount of its budget towards 41 societies under social activities, education, and environment protections programs such as:

- Bahrain Society for Children with Behavioral & Communication Difficulties
- Bahrain Cancer Society
- Cleanup Bahrain

Community Investment

Total Community Investment Spent (BHD)	20,981
--	--------

2.10 Nationalization

Our full support for the implementation of the Nationalization is a national responsibility. BKIC strongly believes in the development and attracting nationals in the Kingdom of Bahrain and the State of Kuwait. In both countries, the company is maintaining the required nationalization percentage stipulated by the labor law.

Nationalization of senior management	Bahrain Office	85%
	Kuwait Office	2%
Nationalization among total workforce	Bahrain Office	86%
	Kuwait Office	18%
Total number of national employees	Bahrain Office	107
	Kuwait Office	8
Number of female national employees	Bahrain Office	44
	Kuwait Office	5

2.11 Socially Responsible Procurement

We are committed to building a sustainable supply chain and will only work with suppliers of the same value. We are committed to working with suppliers who have demonstrated compliance with our standards, and we work closely with suppliers to build a sustainable value chain for the insurance industry in our region. We are procuring most of the services from local suppliers except for certain IT services which is outsourced overseas.

We strongly promote and encourage the use of suppliers locally, to promote national procurement services, with a defined list of suppliers outlining the same.

Total number of suppliers engaged	45
Total number of local suppliers engaged	45
Total procurement spending (BHD)	121,381
Procurement spending on local suppliers (BHD)	121,381
Percentage of spending on local suppliers	100%

Environmental, Social & Corporate Governance Report

for the year ended 31st December 2022

3. CORPORATE GOVERNANCE PHILOSOPHY

The Company has a policy of benchmarking against established best practice in the field of corporate governance. The Board has adopted core values and standards which set out minimum standards in dealings with shareholders, employees, colleagues, intermediaries, and other stakeholders of the Company. One of the core values communicated within the Company is the belief that the highest standard of integrity is essential in business. The governance of the Company remains under constant review, in order to enhance compliance levels according to international standards and best practice. The direct responsibility of the Board of Directors is to endeavor and be in line with policies as well as the laws and codes of the regulatory authorities and statutory requirements.

The Company follows the Corporate Governance requirements as laid down in Volume 3 of the Central Bank of Bahrain Rulebook. This Corporate Governance Report is also included as a separate item as part of agenda for the Annual General Meeting.

4. INITIATIVES IN 2022

BKIC implemented several initiatives during the year to fulfill its corporate governance standards and other requirements emerging during the year.

- The evaluation process for the Board and its committees was successfully completed and recommendations were made for improvement.
- The Board reviewed the independence of Directors through an annual exercise taking into consideration the regulatory requirements, Board determination as well as best practice.
- Awareness programs were arranged for the Board and Executive Management with the objective of continuous development and keeping abreast of updates in market. A full list of programs presented during 2022 is disclosed in this report.
- Whistleblowing Training was conducted internally for employees, to enhance and refresh their knowledge and understanding with respect to the policy and its mandates.
- Succession Planning and the emphasizes on the operational controls and arrangements to perform the duties in the best manner, to ensure adequate planning of resources development.

5. RISK MANAGEMENT

ERM Policy comprises of a clear framework, governance, principles, tools, measurements, and responsibilities that is applicable to the company and in line with the article of association, rules and regulations as well as best practices issued in that regard.

5.1 BKIC Risk Framework

The company's actions towards managing key risks and its attitude towards the types of risks which the company is willing to accept to achieve its ultimate objectives forms an integral part of its risk evaluation and assessment.

Risk Management approach is being maintained through effective reporting of risks using qualitative and quantitative methods in line with any regulation and governance that will enhance the internal control environment throughout the organization. Given the nature of the function and its duties, it is in a continuous evolvement to cater for the new developments in the industry, operations and regulations.

Below is a brief highlights of RM practices in the company through 2022:

- The function is overlooking multiple areas of risk management operations including the embedding of Board's Risk Appetite to the business units operations and ultimately to be integrated in the day - to day - duties. the function is integrating the same in multiple aspects, such as Solvency & Capital Adequacy Risks, Liquidity Risk, Operational Risk, Business Continuity Risks, and emerging risks such as Taxation and Cyber.
- Maintains its practices to strengthen the Internal Control through training and the day-to-day involvement and promoting Self-Assessment through risk surveys and engagements on periodic basis with departments across the company.
- Overseeing and managing the operational aspects relating to the segregation and distribution of the responsibilities and authorities (including financial authorities) among different levels across all departments.
- Aiding in the embedding of the risk management principles within the long-range planning process for the company. The practice contributes to the function by identifying areas for developments and certain operational difficulties that may occur. It provides insight on the management of internal control and the synergy between different lines of defenses.

The function and support of management is aimed at disseminating and maintaining a culture of risk management within the Company and providing risk management mechanisms at the organizational level. The company maintains dedicated resources for Risk Management, that are reporting quarterly to the Board's Risk Committee administratively to the CEO) and has full access to the Board of Directors.

5.2 Cyber Security

Following the directives from the CBB relating to that area, the company had engaged a consultant to perform a gap assessment from the directives of the CBB under Risk Management module, and subsequently aid in the road map for implementation including Cyber Strategy and Framework designed for the company.

The above, is an addition to the current practices performed, and the function had maintained this area as of focus for the upcoming years. The company had 0 incidents relating to Cyber Security in 2022.

5.3 Data Privacy & Personal Data Protection Law

Data Privacy of our clients is on the top priorities of the company. BKIC had incorporated Personal Data Protection Framework as mandated in the PDPL law issued in the Kingdom of Bahrain in 2019, relating to storing, handling, and processing of Personal data (whether for customers or any third parties) as per the law requirements.

The data that is being collected, is retained by us based on the legal relationship with the customers and third parties to fulfill the process requirements, depending on the validity of the contract, fulfilling its intended purposes and historical archiving if any.

Any breaches of customer data privacy are handled by the Data Protection Supervisor (DPS), and the overall framework is being audited independently for compliance, in an extended measure taken by the company to ensure customers details are safe and secured.

Environmental, Social & Corporate Governance Report

for the year ended 31st December 2022

5. RISK MANAGEMENT (Continued)

Internal training was conducted to increase awareness among employees on the importance of the law and its implementation. This forms part of the company's strategy in training and raising awareness of the importance of privacy and client personal data protection.

The company is continuously reviewing the operational measures and controls to ensure confidentiality given the steps taken by the company to digitalize its processes, and to take the best advantage of the same, currently BKIC had implemented various measures that includes but not limited to:

- Internet access is controlled and restricted users have access.
- Blocking removable storage devices from access to the company's network devices.
- Blocking file share websites from company's network.
- Monitoring Data Leakage Prevention (DLP) through Microsoft Intune.

The company is exploring the data classification policy for enhanced data leakage controls.

As of 2022, the company had 0 breaches to Data Privacy.

6. SHAREHOLDERS INFORMATION

BKIC's shares are listed on the Bahrain Bourse and Boursa Kuwait. The Company has an authorized share capital of 200 million ordinary shares of BD 100 fils each and issued and fully paid of 150,000,000 ordinary shares, each with a face value of BD 100 fils.

6.1 Shareholders

Name	Nationality	No. of shares	% of Holding
Citizens of the Kingdom of Bahrain and Others	-	35,580,301	23.72
Gulf Insurance Group (KSC)	Kuwait	84,182,323	56.12
Warba Insurance Company (KSC)	Kuwait	19,999,997	13.33
Bank of Bahrain and Kuwait (BSC)	Bahrain	10,237,379	6.82

6.2 Distribution schedule of each class of equity

Category	No. of Shares	No. of Shareholders	% of Holding
Less than 1%	28,783,174	3,676	19.20
1% up to less than 5%	6,797,127	1	4.53
5% up to less than 10%	10,237,379	1	6.82
10% up to less than 20%	19,999,997	1	13.33
20% and above	84,182,323	1	56.12
Total	150,000,000	3,680	100

7. BOARD OF DIRECTORS AND MANAGEMENT

7.1 Board Composition

The Board composition is based on the Company's Memorandum and Articles of Association and comprises of ten Members. The Board members possess a mix of high-level professional skills and expertise. Furthermore, in compliance with the corporate governance requirements, the Board Committees consist of Members with adequate professional background and experience. The Board periodically reviews its composition and annually evaluates the performance of its Board of Directors and Committees.

The appointment of Directors is subject to prior approval of the Central Bank of Bahrain (CBB). The classification of 'executive' Director, 'non-executive' Director and 'independent' Director is as per definitions stipulated under Volume 3 of the CBB Rulebook.

Status of Executive, Non-Executive and Independent Directors as at year end 2022:

Executive Directors	3
Non-Executive Directors	3
Independent	4

Directors are elected/appointed by the shareholders at the annual general assembly (AGM). Election or re-election of a Director at the AGM shall be accompanied by a recommendation from the Board, based on a recommendation from the Nomination, Remuneration and Governance Committee with specific information such as biographical and professional qualifications and other directorships held. According to the Company's article of association, the board term is defined to be three years. Therefore, the current term of the Board began in March 2020 and ends in March 2023.

As of 31st December 2022, the Board's representation by gender was 100% Male (Nil Female representation).

The Board is supported by the Board Secretary who provides professional and administrative support to the general assembly, the Board, its committees and members. The appointment of the Board Secretary is subject to the approval of the Board. The Secretary is also assigned with the responsibility of liaising with the regulatory agencies in both Bahrain and Kuwait.

7.2 Directors' Roles and Responsibilities

The Company is governed through its Board of Directors. The Board's main roles are to create value to shareholders, to provide entrepreneurial leadership of the Company, to approve Company's strategies and to ensure that the necessary financial and other resources are made available to enable them to meet those objectives in the strategy.

The Board, which meets at least four times a year, has a schedule of matters reserved for its approval.

Environmental, Social & Corporate Governance Report

for the year ended 31st December 2022

Specific responsibilities reserved to the Board include:

- Reviewing Company strategy and approving the annual budget.
- Reviewing operational and financial performance.
- Approving acquisitions and divestments.
- Reviewing the Company's approach of financial control and risk management.
- Ensuring that appropriate management development and succession plans are in place.
- Approving appointments to the Board, the appointment of the Chief Executive Officer and his/her direct reportees and the Company's Board Secretary.
- Ensuring that a satisfactory dialogue takes place with shareholders.

7.3 Director's Induction and Professional Development

The Board is required to be up to date with current business, insurance industry, regulatory and legislative developments and trends that will affect the Company's business operations. Immediately after appointment, the Company provides a formal induction, for new members to the Board. Meetings will also be arranged with Executive Management and the Company's Heads of Departments. This will foster a better understanding of the business environment and markets in which the Company operates. A continuing awareness and development program is provided to Board members, and it may take many different forms such as distribution of publications, conducting workshops, presentations at Board meetings and opportunities to attend conferences encompassing topics on directorship, business, insurance industry and regulatory developments.

The development programs arranged for the Board members during 2022 include:

1. Understanding Takaful Insurance Companies Financial Statements vs. Conventional (pre and post IFRS 17) – 12th and 13th December 2022
2. Mergers and Acquisitions – 28th December 2022

Number of development program hours attended by board members, arranged by the Company or otherwise are:

Name of Director	Total Number of Hours
Mr. Murad Ali Murad	20.5
Mr. Khaled Saud Al Hasan	15
Mr. Hassan Mohammed Zainalabedin	15
Dr. Emad Jawad Bukhamseen	17
Mr. Bijan Khosrowshahi	15
Mr. Shawqi Ali Fakhroo	15
Mr. Mohamed Ebrahim Zainal	15
Mr. Thamer Ebrahim Arab	15
Mr. Mubarak Othman Al Ayyar	15
Mr. Mohamed Ahmed AlRayes	165

7.4 Board and Committee Evaluation

The Board performs a self-evaluation on an annual basis. The Board annually reviews its Charter and its own effectiveness; and initiates suitable steps for enhancement and improvement. The Board will also review self-evaluations of the individual Board members and the Board Committees and consider appropriately any recommendations arising out of such evaluation.

7.5 Director's Profile

Mr. Murad Ali Murad (Independent)

Chairman

Director since 28 March 2004

Fellow Member of Chartered Institute of Management Accountants, UK
Directors' external appointments:

- Chairman of Bank of Bahrain and Kuwait (BSC), Bahrain
- Chairman of Al Janabya Company WLL (Family Company), Bahrain
- Deputy Chairman of Bahrain Institute of Banking and Finance (BIBF), Bahrain

Mr. Khalid Saoud Al Hasan (Executive)

Vice Chairman

Director since 28 March 2006

Bachelor degree in Political Science and Economics from Kuwait University, Kuwait

Directors' external appointments:

- Chairman of Kuwait Insurance Federation (KIF), Kuwait
- Board Member of Arab Reinsurance Company, Lebanon
- Board Member of Chief Executive Officer of Gulf Insurance Group (KSC), Kuwait
- Board Member in many of Gulf Insurance Groups' Subsidiaries

Mr. Hassan Mohammed Zainalabedin (Independent)

Board Member

Director since 1975

Bachelor Degree in Economics from Cairo University, Egypt

Directors' external appointments:

- Chairman of SYSCON Trading and Mechanical Services Co, WLL, Bahrain
- Chairman of ZEN Trading and Contracting Co, WLL, Bahrain
- Chairman of FAZ Trading and Supplies Co, WLL, Bahrain

Environmental, Social & Corporate Governance Report

for the year ended 31st December 2022

Dr. Emad Jawad Bukhamseen (Non-Executive)

Board Member

Director since 7 August 2005

Ph.D. in Hotel and Tourism Industry from American University, UK

Doctor in Business Administration from European School of Management (DBA), UK

Master of Business Administration and Economics from University of Liverpool, UK

Bachelor of Financing Accounting from Beirut College, Lebanon

Bachelor of Business Administration from Brad Ford College, America

Directors' external appointments:

- Chairman of Al-Arabiya Real Estate Company, Kuwait
- Chairman & CEO of Al-Baraka Media Group, Kuwait
- Chairman of Gourmania International, Kuwait, Dubai and London
- Chairman & CEO of Al Houda Hotels for Travels & Tourism Company, Kuwait
- Owner of IHG Hotels Group, Kuwait
- Chairman & Owner of Bukhamseen Square Company, Kuwait
- Chairman of National Arabic Inspection Services, Kuwait
- Chairman of Arab Logistics Services, Kuwait
- Chairman & CEO of Al Huda Medical Services Company, Kuwait
- Chairman of Bukhamseen Aviation Group, Kuwait
- Chairman of Kuwait International Automobile Club, Kuwait
- Chairman, Managing Director & CEO of Al Arabia.com-Real Estate Marketing, Kuwait
- Chairman & Partner of Interiors Collaborative (Interiors Design), Kuwait
- Chairman of Al Baraka Kuwait General Trading & Contracting Company, Kuwait
- Chairman of Bukhamseen General Trading & Contracting Company, Kuwait
- Chairman of Arab National Company for Tourism Facilities Management (Marafick National), Kuwait
- Chairman of Layan Real Estate LLC - Dubai, UAE
- Chairman of Kuwait Bararie Trading Company, Lebanon
- Vice Chairman & CEO of Bukhamseen Group Holding Company, Kuwait
- Vice Chairman & CEO of Bukhamseen Group Co. for Real Estate, Tourism, General Trade and Contracting LLC, Iraq
- Vice Chairman of Arabiya Real Estate Investment Co., Egypt
- Vice Chairman of Sharm Dreams Company for Real Estate Development, Egypt
- Vice Chairman of Landmark Company for Real Estate Development, Egypt
- Vice Chairman of Kuwait International Education Company, Kuwait
- Vice Chairman of Jawad Bukhamseen & Sons Charity House, Kuwait
- Vice Chairman of World Union of Arab Bankers, Lebanon
- Board Member of Kuwait Clearing Company, Kuwait
- Board Member of United Steel Industrial Company, Kuwait
- Board Member of Tanmiya Realty Development Company, Kuwait
- Board Member of Misr International Towers / Holiday Inn, Maadi - Cairo, Egypt
- Board Member of Safir Al Sayedha Zeinab Hotel - Damascus, Syria
- Partner of MNA Group (Contractor and Interior Design), Kuwait
- Partner of Gulf Energy Company, Kuwait
- Board Advisory of American University of Kuwait (College of Business & Economics), Kuwait
- Consultant of Arabian Beverages Company, Kuwait, Saudi Arabia, Bahrain, Egypt, Qatar & Iraq

Mr. Shawqi Ali Fakhroo (Non-Executive)

Board Member

Director since 25 February 2008

Directors' external appointments:

- Chairman and Managing Director of Ali Bin Yousif Fakhro & Sons WLL, Bahrain
- Chairman and Managing Director of Shawqi Ali Fakhroo & Sons WLL, Bahrain
- Chairman and Managing Director of Fakhroo Trading Agencies WLL, Bahrain
- Chairman and Managing Director of Fakhroo Investment WLL, Bahrain
- Chairman and Managing Director of Areej Trading Establishment, and Amwaj Water Equipment (Subsidiaries of Bahrain Fakhroo Investment WLL), Bahrain
- Chairman of Mohammed Fakhroo & Brothers WLL, Bahrain
- Chairman of Fakhroo Information Technology Service WLL, Bahrain
- Chairman of Shutdown Maintenance Services WLL, Bahrain
- Vice Chairman of BMMI (BSC), Bahrain
- Board Member of Zallaq Resort Co. (BSC), Bahrain
- Board Member of Bahrain Cinema Co. (BSC), Bahrain
- Member of the Board of Trustees of Alosra Charitable Foundation
- Member of the Board of Trustees of Bahrain Philanthropic Society
- Member of the Board of Trustees of Yousif Abdulrahman Fakhroo Charitable Foundation

Mr. Bijan Khosrowshahi (Non-Executive)

Board Member

Director since 28 February 2011

MBA and Bachelor Degree in Mechanical Engineering from Drexel University, USA

Directors' external appointments:

- President of Fairfax International, London
- Board Member of Gulf Insurance Group (GIG), Kuwait
- Board Member of Gulf Insurance & Reinsurance Company (GIRI), Kuwait
- Board Member of Arab Misr Insurance Group S.A.E., Egypt
- Board Member of Arab Orient Insurance Company, Jordan
- Board Member of Gulf Sigorta A.S., Turkey
- Board Member of Alliance Insurance P.S.C., UAE
- Board Member of Jordan Kuwait Bank, Jordan
- Board Member of GIG Gulf, Bahrain
- Board Member of GIG Cooperative Insurance, KSA
- Board Member of Colonnade Insurance S.A., Luxembourg
- Board Member of Southbridge Compañía de Seguros Generales S.A., Chile
- Board Member of La Meridional Compañía Argentina de Seguros S.A., Argentina
- Board Member of SBS Seguros Colombia S.A., Colombia

Mr. Mohamed Ebrahim Zainal (Independent)

Board Member

Director since 5 March 2014

Masters of Business Administration from University of Strathclyde, Glasgow, UK

BSc. in Management Information Systems from University of Texas, Arlington, USA

Directors' external appointments:

- Board Member of Mohamed Ali Zainal Abdulla BSC @, Bahrain
- Board Member of Zainal Enterprises WLL, Bahrain

Environmental, Social & Corporate Governance Report

for the year ended 31st December 2022

Mr. Thamer Ebrahim Arab (Non-Executive)

Board Member

Director since 23rd March 2017

BSc. in Computer Science from California University, America

Directors' external appointments:

- Chief Executive Officer of Health Assurance Hospitals Company (DHAMAN), Kuwait
- Board Member of United Networks Group, Kuwait

Mr. Mubarak Othman Al Ayyar (Executive)

Board Member

Director since 23rd March 2017

BSc. in Management from Ajman University of Science & Technology, UAE

CII in Insurance from the Chartered Insurance Institute, UK

Directors' external appointments:

- Chief Executive Officer of Gulf Takaful Insurance Company (GIG-Kuwait Takaful)
- Chairman in Gulf Leading Real Estate Company (K.S.C.C), Kuwait

Mr. Mohamed Ahmed AlRayes (Independent)

Board Member

Director since 25th March 2020

Master of Business in Finance from the University of Otago, New Zealand

Bachelor in Finance from the University of Otago, New Zealand

Directors' external appointments:

- General Manager – Treasury and Investment in Bank of Bahrain and Kuwait (BSC), Bahrain
- Chairman of BBK Geojit Securities (KSC), Kuwait
- Member of the Supervisory Committee of the Bahrain Liquidity Fund, Bahrain
- Member of the Supervisory Committee of Sakana Holistic Housing Solutions, Bahrain
- Member of the Supervisory Board of the Bahrain Bourse Guarantee Contribution Fund, Bahrain

7.6 Board Meetings

As per the charter of the Board, the directors are required to meet at least four times in a given financial year to discharge its responsibilities effectively.

7.6.1 Board Meetings and Record of Attendance

During the year 2022, the Board of Directors met eight times, and a record of the member's attendance at the meetings is set below:

Name of Director	17 Feb	21 Mar	28 Apr	25 Jul	20 Sept	21 Sept	10 Nov	21 Dec	Meetings Attended	% of Meetings attended
Mr. Murad Ali Murad <i>Chairman</i>	🟢	🟢	🟢	🟢	🟢	🟢	🟡	🟢	7	88
Mr. Khaled Saoud Al Hasan <i>Vice Chairman</i>	🟢	🟢	🟢	🟢	🟢	🟢	🟢	🟢	8	100
Mr. Hasan Mohamed Zainalabedin <i>Board Member</i>	🟢	🟢	🟢	🟢	🟢	🟢	🟢	🟢	8	100
Dr. Emad Jawad Bukhamseen <i>Board Member</i>	🟢	🟢	🟢	🟢	🟢	🟢	🟢	🟢	8	100
Mr. Bijan Khosrowshahi <i>Board Member</i>	🟢	🟢	🟢	🟢	🟢	🟡	🟢	🟢	7	88
Mr. Shawqi Ali Fakhroo <i>Board Member</i>	🟢	🟢	🟢	🟢	🟢	🟢	🟢	🟢	8	100
Mr. Mohamed Ebrahim Zainal <i>Board Member</i>	🟢	🟢	🟢	🟢	🟢	🟢	🟢	🟢	8	100
Mr. Thamer Ebrahim Arab <i>Board Member</i>	🟢	🟢	🟢	🟢	🟢	🟢	🟢	🟢	8	100
Mr. Mubarak Othman Al Ayyar <i>Board Member</i>	🟢	🟢	🟢	🟢	🟢	🟢	🟢	🟢	8	100
Mr. Mohamed Ahmed AlRayes <i>Board Member</i>	🟢	🟢	🟢	🟢	🟢	🟢	🟢	🟢	8	100

🟢 = Attended

🟡 = Not Attended

Environmental, Social & Corporate Governance Report

for the year ended 31st December 2022

7.6.2 Key Matters Discussed and Final Decisions Taken

The summary of final decisions taken on Key Matters discussed during the meetings is also stated below:

Meeting Date	Key Matters Discussed	Final Decision
17th Feb 2021	The consolidated financials at 31st December 2021.	Approved
	Recommendation to AGM to distribute cash dividends of 20% of the paid-up capital and to transfer of BD 370,293 to statutory reserve.	Approved
	Recommendation to AGM to re-appoint Ernst & Young as external auditors for year 2022.	Approved
	Re-appointment of Grant Thornton as internal auditors for year 2022.	Approved
	Amend the Authority Matrix.	Approved
	The directors' remunerations for the year 2021.	Approved
	The employees' bonus for the year 2021.	Approved
21st Mar 2022	Amend The HR Policy.	Approved
	Board and Board Committees' Composition.	Approved
	The Variation Cost of New Core Application Project.	Approved
	The Sponsorship of Bahrain Padel National Team.	Approved
28th Apr 2022	The Nomination of the CEO to Gulf Assist Board.	Approved
	The consolidated financials at 31st March 2022.	Approved
25th Jul 2022	Change the Company's Logo.	Approved
	Increase in External Audit Fees for 2022.	Approved
	The consolidated financials at 30th June 2022.	Approved
	Amend the Investment Policy	Approved
	The ESG Guidelines and Action Plan.	Approved
	Amend the NRESG Committee's terms of reference.	Approved
	Amend the Directors Compensation Policy	Approved
20th Sept 2022	Amend the Corporate Governance Manual	Approved
	Appoint Ms. Fatima AlSaffar as Acting CFO.	Approved
21st Sept 2022	Brainstorm and discuss potential initiatives for the Company's Strategic Plan For 2023-2025.	Approved
10th Nov 2022	Review the IFRS17 and IFRS9 Dry Run Results.	Approved
	Increase the company's shareholding in Gulf Assist.	Approved
21st Dec 2022	The consolidated financials at 30th September 2022.	Approved
	The Company's Strategy for 2023-2025 and the Budget for the year 2023.	Approved
	Appoint Ms. Fatema AlSaffar as CFO.	Approved
	Appoint Mr. Abdullah AlKhulaifi as GM of Kuwait Office.	Approved
	Donation to Renovate Seef Garden.	Approved

Environmental, Social & Corporate Governance Report

for the year ended 31st December 2022

7.7 Remuneration of Directors

The Board of directors is paid an annual remuneration as approved by the shareholders at the annual general meeting which is governed by the article no. (188) of the Bahrain Commercial Companies Law No. 21 for the year 2001 and its amendments. Directors' remuneration is accounted as an expense as per international accounting standards and CBB regulations, the payment of which is subject to approval by the shareholders at the annual general meeting. In addition, the members are paid sitting fees and other compensations for the various Board Committees as per the approved Directors' Compensation Policy. The details of remuneration and other payments made are available in the Board of Directors Report.

Board of directors' remuneration and allowance details paid during 2022:

Name of Director	Title	Total allowance for attending Board and committee meetings	Remunerations of the chairman and BOD	Aggregate amount (Does not include expense allowance)	Expenses Allowance
First: Independent Directors:					
Mr. Murad Ali Murad	Chairman	BD 900	BD 17,500	BD 18,400	-
Mr. Hasan Mohamed Zainalabedin	Board Member	BD 2,100	BD 16,250	BD 18,350	-
Mr. Mohamed Ebrahim Zainal	Board Member	BD 2,100	BD 17,500	BD 19,600	-
Mr. Mohamed Ahmed AlRays	Board Member	BD 3,000	BD 17,500	BD 20,500	-
Second: Non-Executive Directors:					
Dr. Emad Jawad Bukhamseen	Board Member	BD 1,200	BD 17,500	BD 18,700	-
Shawqi Ali Fakhroo	Board Member	BD 1,200	BD 17,500	BD 18,700	-
Mr. Bijan Khosrowshahi	Board Member	BD 1,200	BD 17,500	BD 18,700	-
Third: Executive Directors:					
Mr. Khaled Saud Al Hasan	Vice Chairman	BD 2,100	BD 17,500	BD 19,600	BD 2,446
Mr. Thamer Ebrahim Arab	Board Member	BD 2,100	BD 17,500	BD 19,600	BD 712
Mr. Mubarak Othman Al Ayyar	Board Member	BD 1,200	BD 17,500	BD 18,700	-
Total		BD 17,100	BD 173,750	BD 190,850	BD 3,158

7.8 Key Persons Trading Policy

The Company has established a "Key Persons Trading Policy" to ensure that insiders are aware of the legal and administrative requirements regarding holding and trading of BKIC shares, with the primary objective of preventing abuse of inside information. The policy covers the regulation of Bahrain Bourse relating to Key persons.

"Key Persons" are defined to include the Directors, Executive Management, designated employees and any person or firm connected to the identified key persons. Responsibility for ensuring compliance with the Key Persons Trading Policy is entrusted to the Secretary to the Board.

Environmental, Social & Corporate Governance Report

for the year ended 31st December 2022

7.9 Director's and Related Parties' Interests

The number of shares held was as follows:

Name of Director	Type of shares	31 Dec 2022	31 Dec 2021
Mr. Murad Ali Murad	Ordinary	299,999	299,999
Mr. Hassan Mohammed Zainalabedin	Ordinary	996,307	983,655
Mrs. Shahnaz Ishaq Abdulrahman Ishaq	Ordinary	4,630	4,630
Mr. Faisal Hassan Mohammed Zainalabedin	Ordinary	68,354	68,354
Syscon Trading & Mechanical Services Co	Ordinary	316,306	316,306
Mr. Shawqi Ali Fakhroo	Ordinary	525,455	525,455
Mr. Ali Shawqi Ali Fakhroo	Ordinary	13,728	13,728
Inheritors of Ali Bin Yusuf Fakhroo	Ordinary	884,376	884,376
Mr. Mohamed Ebrahim Ali Zainal	Ordinary	130,000	118,631
Mohammed Ali Zainal Abdulla BSC (MAZA)	Ordinary	6,797,127	6,797,127
Dr. Abdulla Salah Saleh Sultan	Ordinary	34,292	34,292

1. *Related Party.*
2. *Mr. Hassan Mohammed Zainalabedin purchased 12,652 shares during 2022. Mr. Mohamed Ebrahim Zainal Purchased 11,369 shares during 2022. Company has complied with the required procedures relating to the key persons transactions as required by Bahrain Bourse. The other Board members did not trade in the shares of the company during the financial year ended 31 December 2022.*
3. *The CEO did not trade in the shares of the company during the financial year ended 31 December 2022. The other members holding positions of approved status within the company do not hold any shares of the Company in their names or in the names of their families.*

7.10 Code of Conduct

The Board has reviewed and approved a Code of Conduct for the Company's Directors. The Board has also approved the Code of Ethics for the Executive Management and employees. These codes outline areas of conflict of interest, confidentiality, and the responsibilities of signatories to adhere to best practices.

7.11 The Roles of The Chairman and Chief Executive Officer

The division of responsibilities between the Chairman of the Board and the Chief Executive Officer is clearly defined and has been approved by the Board. The Chairman leads the Board in the determination of its strategy and in the achievement of its objectives. The Chairman is responsible for organizing the business of the Board, ensuring its effectiveness, and setting its agenda. The Chairman is not involved in the day-to-day business of the Company. The Chairman facilitates the effective contribution of Directors and constructive relations between them, ensures that the directors receive accurate, timely and clear information and effective communication with shareholders.

The Chief Executive Officer has the responsibility of managing and running the affairs of the Company on a day-to-day basis and is accountable to the Board for the overall management of the Company and more importantly it's financial and operational performance.

Environmental, Social & Corporate Governance Report

for the year ended 31st December 2022

7.11.1 Executive Management's Profile

Dr. Abdulla Salah Sultan

Chief Executive Officer

Joined BKIC on 2nd May 2019

Academic & Professional Qualification:

- Fellow of the Chartered Insurance Institute (FCII), UK
- Associate in Risk Management (ARM) - The Institutes, Pennsylvania, USA
- Certified Catastrophe Modeler (CCM) - AIR Institute, Boston, USA
- Doctor of Business Administration (DBA) - Swiss Business School, Switzerland
- Master of Business Administration (MBA) - University of Strathclyde, UK
- Master of Science in Applied Research (MSc) - Swiss Business School, Switzerland
- Bachelor of Science (BSc) in Marketing with concentration in Finance - NYIT, USA

Assignments Held:

- Board Member of Takaful International Company BSC, Bahrain
- Board Member of United Insurance Company BSC (c), Bahrain
- Board Member of Bahrain Insurance Association, Bahrain
- Board Member of GIG Egyptian Takaful (Property & Liability), Egypt
- Board Member of CBB Motor Compensation Fund, Bahrain
- Board Member of Gulf Insurance Federation, UAE
- Member, Bahrain Polytechnic Strategic Advisory Committee, Bahrain
- Board Member of Etlaa properties, Bahrain

Bahrain Office

Mr. Ali Ebrahim Noor

Chief Operating Officer

Joined BKIC on 4th February 2018

Professional Qualification:

- Insurance Dip Cert

Assignments Held

- Board Member of Health 360° Ancillary Services W.L.L, Bahrain
- Expertise in the fields of Medical, Life, Business Development, Marketing and distribution Channels
- Involved in Digital Transformation of the company's processes
- 29 years of substantial experience in Insurance Industry

Ms. Fatema Taqi AlSaffar

Chief Financial Officer

Joined BKIC on 28th September 2013

Academic & Professional Qualification:

- B.Sc. in Accounting
- Associate of Chartered Certified Accountants (ACCA)

Assignments Held:

- Heads the Finance and Accounts Department of BKIC
- More than 16 years of experience in Insurance/Reinsurance Sectors

Mr. Ahmed A. Rahman Bucheeri

Chief Investment Officer

Joined BKIC on 1st December 2011

Academic & Professional Qualification:

- Chartered Alternative Investment Analyst
- Commercial studies Diploma
- Treasury and capital markets Diploma
- Investment representative program (Series 7)

Assignments Held

- Board Member of Takaful International Company BSC, Bahrain
- Manages investments and treasury of BKIC
- Member of the Investment Committee of GIG-KSA
- Member of the Investment Committee of GIG-Turkey
- 23 years of experience in banking and investments

Mr. Manoj Badoni

Chief Underwriting Officer

Joined BKIC on 10th August 2016

Academic & Professional Qualification

- Masters in Economics (MA)
- Fellow of Insurance Institute of India (FII)

Assignments Held

- Responsible for the overall Insurance Underwriting, Claims and Reinsurance operations in Bahrain
- 35 years of experience in General Insurance Industry which includes FAC Reinsurance Underwriting

Kuwait Office

Mr. Abdullah Faisal AlKhulaifi

General Manager

Joined BKIC on 21st June 2006

Academic & Professional Qualification:

- Diploma in Marketing and Public Relations
- Organizational Leadership eDiploma from Harvard Business School
- Insurance Cert. of Chartered Insurance Institute, UK

Assignments Held:

- Holds the overall responsibility of all functions of general management of BKIC Kuwait office
- Ex-member of Kuwait Insurance Federation - Fire and General Accidents Committee
- More than 17 years of experience in Insurance Industry in Kuwait

Mr. K. Gandhi

Chief Underwriting Officer

Joined BKIC on 2nd July 2006

Academic & Professional Qualification:

- Postgraduate in Engineering
- Associate of Indian Institute of Bankers, India
- Master of Business Administration

Assignments Held:

- Responsible for the overall Insurance Underwriting, Claims and Reinsurance operations in Kuwait
- Actively involved in serving major Corporate Clients and assists General Manager in the day-to-day General Administration and Management of the Technical functions of the Company
- More than 38 years of experience in Insurance Industry, out of which 21 years in Gulf

Mr. Thomas Chacko

Senior Manager, Finance & Administration

Joined BKIC on 9 February 1992

Academic & Professional Qualification:

- Bachelor of Science

Assignments Held:

- Heads the Finance and Administration Department of BKIC Kuwait Office
- More than 31 years of experience in Insurance Industry in Kuwait

Environmental, Social & Corporate Governance Report

for the year ended 31st December 2022

7.12 Board Committees

Board committees are formed, and their members are appointed by the Board of Directors at the beginning of each Board term. They are considered the high-level link between the Board and the Executive Management. The objective of these committees is to assist the Board in monitoring the actual operations of the Company, by reviewing issues that are submitted by management to the Board and making recommendations to the Board for their final review. As best practice, these committees and their chairman are re-elected annually in the first Board meeting subsequent to the AGM.

The Board reserves the right to form temporary committees and discontinue them from time to time and as it deems necessary. Further, the members of the Board are provided with copies of meeting minutes of the said committees, as required by the regulators. All committees of the Board review their terms of reference on regular basis, and these are then approved by the Board of Directors

The Board has formed four committees as follows:

- Executive Committee
- Audit & Compliance Committee
- Nomination, Remuneration & ESG Committee
- Risk Committee

7.13 Board Committees' Responsibilities, Meetings and Record of Attendance

7.13.1 Executive Committee

The Board has delegated the following responsibilities to the Executive Committee:

- The development and recommendation of strategic plans for consideration by the Board that reflect the long-term objectives and priorities established by the Board;
- Implementation of the business plans and policies of the Company as determined by the Board;
- Monitoring of the operational and financial results against plans and budgets;
- Monitoring the quality and effectiveness of the investment process against objectives and guidelines;
- Prioritizing allocation of capital to optimize risk adjusted returns

The members of the Executive Committee and their attendance at the four meetings held during the year were as follows:

Name of Director	Title	13 Feb	24 Apr	24 Jul	6 Nov	Meetings Attended
Mr. Khalid Saoud Al Hasan	Chairman					4
Dr. Emad Jawad Bukhamseen	Vice Chairman					4
Mr. Bijan Khosrowshahi	Member					4
Mr. Mubarak Othman Al Ayyar	Member					4
Mr. Mohamed Ahmed Al Rayes	Member					4

Environmental, Social & Corporate Governance Report

for the year ended 31st December 2022

7.13.2 Audit & Compliance Committee

The Board has delegated the following responsibilities to the Audit & Compliance Committee:

- Reviewing the Company's draft financial statements and interim results statement prior to Board approval and reviewing the external auditor's detailed reports thereon;
- Reviewing the appropriateness of the Company's accounting policies and other operational procedures;
- Reviewing regularly the potential impact in the Company's financial statements of certain matters such as impairment of fixed asset values and proposed changes in International Financial Reporting Standards and International Accounting Standards applicable to the Company;
- Reviewing compliance of requirements specified in the Rulebook issued by the Central Bank of Bahrain and the regulatory authority in Kuwait.
- Reviewing and approving the terms of engagement for the audit;
- Reviewing an annual report on the Company's systems of internal control and its effectiveness, reporting to the Board on the results of the review and receiving regular updates on key risk areas of financial control; and
- Reviewing the internal audit functions terms of reference, its work program and quarterly reports on its work during the year.











Under its terms of reference, the Audit & Compliance Committee monitors the integrity of the Company's financial statements and any formal announcements relating to the Company's performance. The Committee is responsible for monitoring the effectiveness of the external audit and internal process.

It is responsible for ensuring that an appropriate relationship between the Company and the external auditors is maintained. It also reviews annually the Company's systems of internal controls. The Committee reviews the effectiveness of the internal audit and is responsible for appointment and termination of the internal auditors.

The Committee meets with the Directors and management, and as and when considered required with both the external and internal auditors.

The internal audit function is outsourced to Grant Thornton, Bahrain who conduct their procedures as per the agreed terms of reference and provide their periodic reports directly to the Audit & Compliance Committee.

The members of the Audit & Compliance Committee and their attendance details at the four meetings held during the year were as follows:


Name of Director	Title	13 Feb	24 Apr	24 Jul	6 Nov	Meetings Attended
Mr. Hassan Mohammed Zainalabedin	Chairman					4
Mr. Shawqi Ali Fakhroo	Vice Chairman					4
Mr. Mohamed Ebrahim Zainal	Member					4
Mr. Thamer Ebrahim Arab	Member					4

7.13.3 Nomination, Remuneration & ESG Committee

The Board has delegated the following responsibilities to the Nomination, Remuneration & ESG Committee:

- Assist the Board of Directors in identifying and nominating individuals qualified to serve as Board and committee members of the Board.
- Recommend the remuneration and rewards policy for the Company and in particular, for the directors and executive management team, and lead the performance review of the Board and committees.
- Enhance the company's governance and compliance levels according to international standards and best practice to be in line with policies of regulatory authorities and statutory.
- Recommend to the Board the appointment of the company's representatives to subsidiaries and associates boards.
- Discuss and conduct research in identifying avenues where the company can leverage efficient ESG implementation and reduce costs /increase economic profits.
- Ensure reporting and mapping of ESG metrics (including metrics provided by Bahrain Bourse and Boursa Kuwait in the annual ESG report published by the company.

The members of the Nomination, Remuneration & ESG Committee and their attendance details at the three meetings held during the year were as follows:

Name of Director	Title	6 Feb	28 Jun	5 Dec	Meetings Attended
Mr. Murad Ali Murad	Chairman				3
Mr. Khalid Saoud Al Hasan	Vice Chairman				3
Mr. Hassan Mohammed Zainalabedin	Member				3
Mr. Mohamed Ahmed Al Rayes	Member				3

Environmental, Social & Corporate Governance Report

for the year ended 31st December 2022

7.13.4 Risk Committee

The Board has delegated the following responsibilities to the Risk Committee:

- Assist the board in the preparation, review, and approval of risk management policies & procedures in addition to setting acceptable limits & adequate internal controls and ensure the execution of these policies and strategies which commensurate with the size and nature of the business activity.
- Assist the board to identify and assess the acceptable level of risk in the company (Risk Appetite), and make sure that the company does not exceed the level of risk approved by the board. Further, the board shall evaluate the same according to the group's Risk Appetite toward its subsidiaries.
- Evaluate the systems and techniques of risk management for identifying, measuring, and monitoring various risks that the company is exposed or may be exposed to, in order to determine its deficiencies.
- Supervise the implementation of the company's risk policy and risk management framework, including coverage of all aspects of major and minor risks.
- Monitor the company's financial strength supported by strong capital adequacy, to ensure its ability to meet all its obligations towards all stakeholders.

The members of the Risk Committee and their attendance details at the three meetings held during the year were as follows:

Name of Director	Title	3 Feb	6 Jul	27 Oct	Meetings Attended
Mr. Thamer Ebrahim Arab	Chairman				2
Mr. Mohamed Ebrahim Zainal	Vice Chairman				3
Mr. Mohamed Ahmed Al Rayes	Member				3
Dr. Abdulla Salah Sultan	Member				3

7.14 Auditors

The Audit Committee reviews the appointment of the external auditors, as well as their relationship with the Company. This includes monitoring the use of the auditors for audit and non-audit services, and the budget of the total fees paid to the auditors.

Details with regards to the audit and non-audit fees for 2022, paid by the Company are stated below:

Audit fees	BD 65,507
Non-audit fees	BD 187,431

Environmental, Social & Corporate Governance Report

for the year ended 31st December 2022

8. OTHER MATTERS

8.1 Capital Adequacy and Solvency

Capital Adequacy and Solvency margin requirements are determined in accordance with the regulatory requirements established by the Central Bank of Bahrain and are calculated with reference to a prescribed premium and claims basis. Where these calculations resulting solvency margin requirements falling below the minimum fund size prescribed by regulations, such minimum fund size is considered as the required margin of solvency.

Summarized solvency position of the Company is given below:

	31 Dec 2022 BD '000	31 Dec 2021 BD '000
Capital available	31,648	30,040
Solvency margin required	7,166	6,042
Total excess of capital available over the solvency margin required	24,482	23,998

8.2 Compliance and Anti-Money Laundering

Bahrain Kuwait Insurance Company BSC is fully committed to comply with all regulatory provisions including the Central Bank of Bahrain rule book requirements, Kuwait regulations applicable for its Branch operation, and endeavors to adopt the best international practices applicable to compliance and anti-money laundering.

The Company has a dedicated Compliance department headed by Compliance and Anti-Money Laundering Officer. The department which is independent and separate from Internal Audit function has the authority to act without interference from business line management. In addition, to ensure compliance with the regulatory requirements the Compliance and Anti-Money Laundering Officer reports directly to the Audit and Compliance Committee (administratively to CEO) and has full access to the Board of Directors and Senior Management.

The Company maintains an approved Compliance and Anti-Money Laundering Policy, which, amongst others contains Customer Due Diligence measures, procedures for identifying and reporting suspicious transactions, an annual awareness program for staff training, documentation and record keeping requirements. The Internal and External Auditors regularly carry out an independent review of the implementation of Anti Money Laundering policies and procedures as laid down in the Central Bank of Bahrain rulebook and submits the reports to the Board of Directors and to the Central Bank of Bahrain. Company endeavors to address and rectify all the implementation of shortfalls identified in the report.

The Company's Legal and Compliance department updates the Audit & Compliance Committee at periodical interval of all significant changes in applicable regulations. The department is in the process of implementing E-KYC applications as mandated by the Central Bank of Bahrain to ease the process of verifying the identify of customers electronically as part of Financial Crime policy requirements. In addition, the department also ensures complying with Personal Data Protection Law of Bahrain particularly protecting the customer's personal data collected. During the year ESG Framework has been formalized as part of the Corporate Governance manual and the first ESG report published as part of the 2022 Annual Report. The amended Corporate Governance manual also incorporated the various directives issued by the Central Bank of Bahrain relating to Corporate Governance Code.

During the year the Company has imparted anti-money laundering awareness and training to its new employees in co-ordination with the HR department as required by the rulebook of the Central Bank of Bahrain. Moreover, for existing employees such as those occupying positions in business lines and who are in constant contact with customers were also mandated to attend the anti-money laundering course to ensure that the employees are aware of their obligations under the Anti-Money laundering and Personal Data Protection Law of Bahrain.

Moreover, the department regularly review and updates the internal procedures and policies within the Company and ensures that it company with the applicable regulations.

8.3 Conflict of Interest Policy

The Board has also approved the policy for dealing with situations involving 'Conflict of Interest' of Directors. In the event of the Board or its Committees considering any issues involving Conflict of Interest of Directors, the decisions are taken by the full Board / Committees. The concerned Director abstains from the discussion / voting process and leaves the meeting room during such discussion. These events are recorded in the Board / Committees proceedings. The Directors are required to inform the entire Board of Conflicts of Interest (potential or otherwise) in their activities with, and commitments to, other organizations as they arise and abstain from voting on the matter. This disclosure includes all material facts in the case of a contract or transaction involving the Director. Further, such conflict-of-interest transactions are placed before the Shareholders for their approval and included as an agenda item of Annual General Meeting.

During 2022, the Board discussed a topic with respect to include one of the executives in the company's LTI scheme that is related to the Chairman. The Chairman has left the meeting during this discussion.

Environmental, Social & Corporate Governance Report

for the year ended 31st December 2022

8.4 Whistle Blowing Policy

The Board has reviewed and approved the whistle blowing policy with designated officials to whom the employee can approach. The policy provides adequate protection to the employees for any reports in good faith. The Board's Audit & Compliance Committee oversees this policy.

8.5 Policy on Employment of Relatives

In order to maintain the integrity of the Audit / Control and Management Systems, the employment of candidates up to Grade Three relatives of existing employee(s) is prohibited.

This policy is a part of the approved HR Policy.

8.6 Fines and Penalties

There were no financial penalties incurred to any regulatory or governmental agencies during the year.

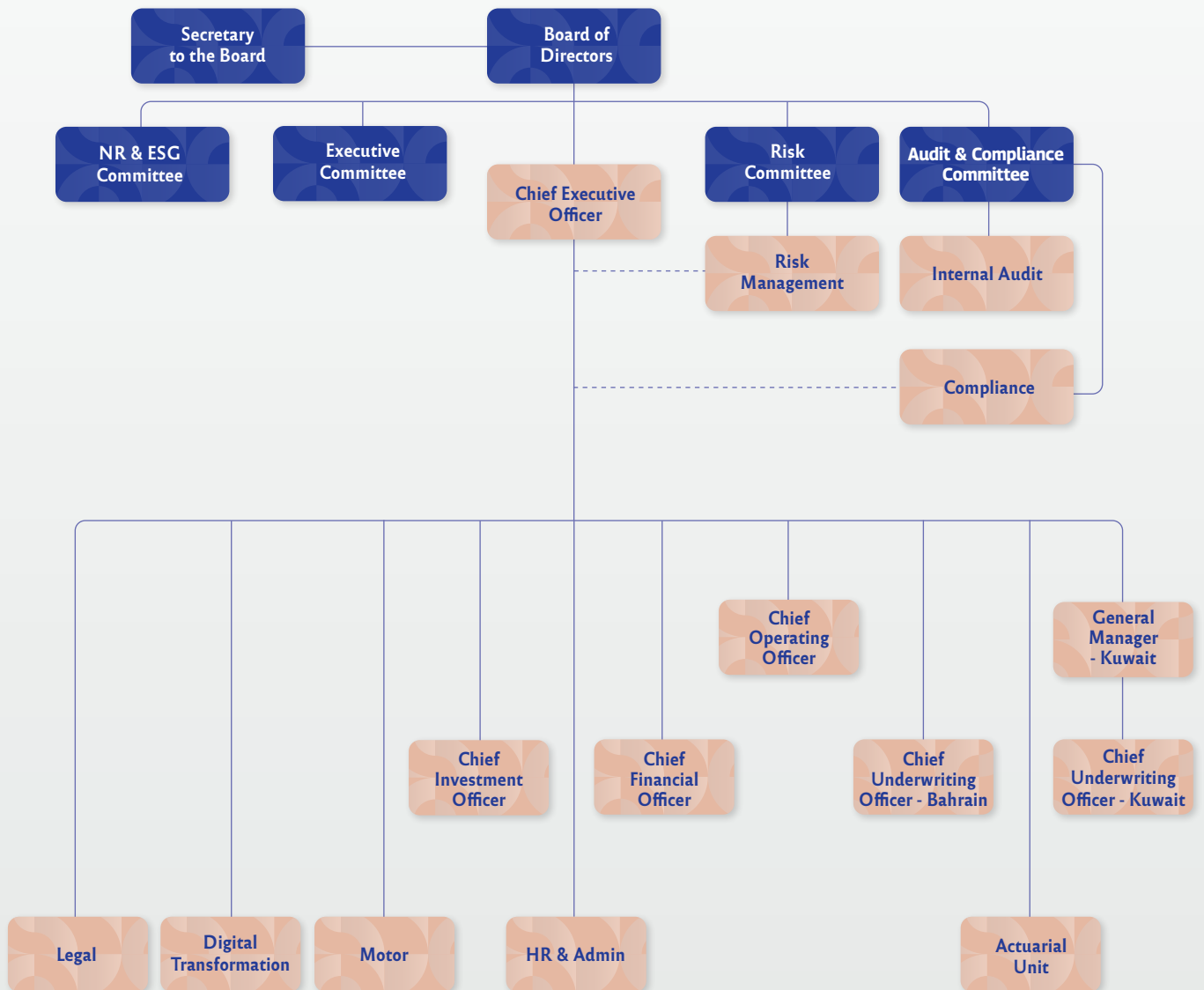
8.7 Communication

The Company has a clear policy in relation to its communication with its stakeholders such as shareholders, employees, customers, government bodies, regulators, and society. Shareholders are invited by the Chairman of the Board to attend the Annual General Meeting in the presence of the Chairman and other directors including the Executive Committee Chairman, the Audit & Compliance Committee Chairman, the NRESG Committee Chairman, the Risk Committee Chairman and the External Auditors, who are available to answer any questions raised by shareholders or media representatives with regard to the operations and performance of the Company. Additionally, the Company is cognizant and fully aware of its regulatory and statutory obligations regarding dissemination of information to its stakeholders. Without prejudice to the disclosure standards, guidelines on key persons and other requirements of the relevant statutory bodies, financial and non-financial information is provided by the Company on all events that merit announcement, either on its website: www.gigbh.com or through local newspapers or through Bahrain Bourse or by other means of communication. The financials and annual reports of the Company are made available on the Company's website.

Environmental, Social & Corporate Governance Report

for the year ended 31st December 2022

7. ORGANISATIONAL STRUCTURE



The above organization structure was approved by the Board during its meeting held on 17th February 2022.

Financial Highlights

For the year ended 31st December 2022

150,000,000 Shares

BD104.26
million

Gross Premium is BD 104.26 million in 2022 as compared to BD 92.72 million in 2021.

BD48.94
million

Technical Reserves is BD 48.94 million in 2022 as compared to BD 41.46 million in 2021.

BD3.81
million

Underwriting Profit is BD 3.81 million in 2022 as compared to BD 4.47 million in 2021.

BD4.79
million

The Net Profit recorded was BD 4.79 million in 2022 as compared to BD 4.15 million in 2021.

BD42.03
million

Shareholders' equity is BD 42.03 million in 2022 as compared to BD 41.46 million in 2021.

Return on Equity
stands at
11.4%

in 2022 as against 10% in the year 2021.

Financial Highlights

For the year ended 31st December 2022


Gross Premiums

BD Millions



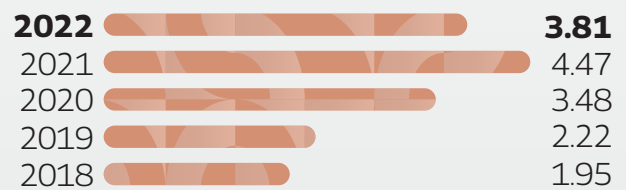
Technical Reserves

BD Millions



Underwriting Profits

BD Millions



Net Profits

BD Millions



Shareholders' Equity

BD Millions



Financial Information

Contents

Independent auditor's report to the shareholders	47
Consolidated statement of financial position	50
Consolidated statement of profit or loss	51
Consolidated statement of comprehensive income	52
Consolidated statement of cash flows	53
Consolidated statement of changes in equity	54
Notes to the consolidated financial statements	55

Independent Auditors' Report to the Shareholders of Bahrain Kuwait Insurance Company (BSC)

Report on the Consolidated and Separate Financial Statements

Opinion

We have audited the accompanying consolidated financial statements of Bahrain Kuwait Insurance Company B.S.C. ("the Company") and its subsidiary (together "the Group"), which comprise the consolidated statement of financial position as at 31 December 2022, and the consolidated statements of profit or loss, comprehensive income, cash flows and changes in equity for the year then ended, and a summary of significant accounting policies and other explanatory notes.

In our opinion, the accompanying consolidated financial statements present fairly, in all material respects, the consolidated financial position of the Group as at 31 December 2022, its consolidated financial performance and its consolidated cash flows for the year then ended in accordance with International Financial Reporting Standards (IFRSs).

Basis of opinion

We conducted our audit in accordance with International Standards on Auditing (ISAs). Our responsibilities under those standards are further described in the *Auditor's responsibilities for the audit of the consolidated financial statements* section of our report. We are independent of the Group in accordance with the International Code of Ethics for Professional Accountants (including International Independence Standards) (IESBA Code) together with the ethical requirements that are relevant to our audit of the consolidated financial statements in the Kingdom of Bahrain, and we have fulfilled our other ethical responsibilities in accordance with the IESBA Code. We believe that the audit evidence we have obtained is sufficient and appropriate to provide a basis for our opinion.

Key audit matters

Key audit matters are those matters that, in our professional judgment, were of most significance in our audit of the consolidated financial statements for the year ended 31 December 2022. These matters were addressed in the context of our audit of the consolidated financial statements as a whole, and in forming our opinion thereon, and we do not provide a separate opinion on these matters. For each matter below, our description of how our audit addressed the matter is provided in that context.

We have fulfilled the responsibilities described in the Auditor's responsibilities for the audit of the consolidated financial statements section of our report, including in relation to these matters. Accordingly, our audit included the performance of procedures designed to respond to our assessment of the risks of material misstatement of the consolidated financial statements. The results of our audit procedures, including the procedures performed to address the matters below, provide the basis for our audit opinion on the accompanying consolidated financial statements.

Description of key audit matter	How the key audit matter was addressed in the audit
<p><u>Liabilities for claims Incurred But Not Reported (IBNR)</u></p> <p>Insurance liabilities of the Group include liability for claims Incurred But Not Reported (IBNR). Management is required to make an estimate for the Incurred But Not Reported (IBNR) claims for all lines of business. This estimate is calculated based on various assumptions and projections and using the history of the frequency and severity of previously reported claims.</p> <p>The calculation of the IBNR reserves is complex and require technical input from a qualified actuary. All estimates by their nature require significant judgement and there is a risk that any change in the assumptions used in the calculations may have a significant impact on the reserves calculation and ultimately the reported profits.</p> <p>The IBNR reserves calculation is outsourced to a third party actuarial firm which is approved by the Central Bank of Bahrain.</p> <p>Refer to note 6 to the financial statements for significant estimates and assumptions used in the determination of IBNR reserves, note 4 for significant accounting policies pertaining to IBNR reserves and note 11 for details of IBNR reserves as of 31 December 2022.</p>	<p>As part of our audit procedures, we have:</p> <ul style="list-style-type: none"> Performed a walkthrough of the claims and reserving processes, to confirm our understanding of the flow of transactions relating to paid claims, outstanding claims and the IBNR reserves; and Involved our internal specialists to assess the reasonableness of the methodology and key assumptions used in calculating the IBNR reserves. <p>In addition to the above we have performed procedures to assess the completeness and accuracy of the data included in the IBNR reserve calculation which includes a reconciliation between the claims paid and outstanding data recorded in the policy administration systems and the data used in the actuarial calculations.</p>

Independent Auditors' Report to the Shareholders of Bahrain Kuwait Insurance Company (BSC) (Continued)

Report on the Consolidated and Separate Financial Statements (Continued)

Other information included in the Group's 2022 Annual Report

Other information consists of the information included in the Group's 2022 Annual Report, other than the consolidated financial statements and our auditor's report thereon.

The Board of Directors is responsible for the other information. Prior to the date of this auditors' report, we obtained the Directors report which forms part of the annual report, and the remaining sections of the annual report are expected to be made available to us after that date.

Our opinion on the consolidated financial statements does not cover the other information and we do not express any form of assurance conclusion thereon.

In connection with our audit of the consolidated financial statements, our responsibility is to read the other information identified above when it becomes available and, in doing so, consider whether the other information is materially inconsistent with the consolidated financial statements or our knowledge obtained in the audit, or otherwise appears to be materially misstated. If, based on the work we have performed on the other information obtained prior to the date of the auditor's report, we conclude that there is a material misstatement of this other information, we are required to report that fact. We have nothing to report in this regard.

Responsibilities of the Board of Directors for the consolidated financial statements

The Board of Directors is responsible for the preparation and fair presentation of the consolidated financial statements in accordance with IFRSs and for such internal control as the Board of Directors determines is necessary to enable the preparation of consolidated financial statements that are free from material misstatement, whether due to fraud or error.

In preparing the consolidated financial statements, the Board of Directors is responsible for assessing the Group's ability to continue as a going concern, disclosing, as applicable, matters related to going concern and using the going concern basis of accounting unless the Board of Directors either intends to liquidate the Group or to cease operations, or has no realistic alternative but to do so.

Auditor's responsibilities for the audit of the consolidated financial statements

Our objectives are to obtain reasonable assurance about whether the consolidated financial statements as a whole are free from material misstatement, whether due to fraud or error, and to issue an auditor's report that includes our opinion. Reasonable assurance is a high level of assurance, but is not a guarantee that an audit conducted in accordance with ISAs will always detect a material misstatement when it exists. Misstatements can arise from fraud or error and are considered material if, individually or in the aggregate, they could reasonably be expected to influence the economic decisions of users taken on the basis of these consolidated financial statements.

As part of an audit in accordance with ISAs, we exercise professional judgment and maintain professional skepticism throughout the audit. We also:

- Identify and assess the risks of material misstatement of the consolidated financial statements, whether due to fraud or error, design and perform audit procedures responsive to those risks, and obtain audit evidence that is sufficient and appropriate to provide a basis for our opinion. The risk of not detecting a material misstatement resulting from fraud is higher than for one resulting from error, as fraud may involve collusion, forgery, intentional omissions, misrepresentations, or the override of internal control.
- Obtain an understanding of internal control relevant to the audit in order to design audit procedures that are appropriate in the circumstances, but not for the purpose of expressing an opinion on the effectiveness of the Group's internal control.
- Evaluate the appropriateness of accounting policies used and the reasonableness of accounting estimates and related disclosures made by the Board of Directors.
- Conclude on the appropriateness of the Board of Directors' use of the going concern basis of accounting and, based on the audit evidence obtained, whether a material uncertainty exists related to events or conditions that may cast significant doubt on the Group's ability to continue as a going concern. If we conclude that a material uncertainty exists, we are required to draw attention in our auditor's report to the related disclosures in the consolidated financial statements or, if such disclosures are inadequate, to modify our opinion. Our conclusions are based on the audit evidence obtained up to the date of our auditor's report. However, future events or conditions may cause the Group to cease to continue as a going concern.
- Evaluate the overall presentation, structure and content of the consolidated financial statements, including the disclosures, and whether the consolidated financial statements represent the underlying transactions and events in a manner that achieves fair presentation.
- Obtain sufficient appropriate audit evidence regarding the financial information of the entities or business activities within the Group to express an opinion on the consolidated financial statements. We are responsible for the direction, supervision and performance of the Group audit. We remain solely responsible for our audit opinion.

Independent Auditors' Report to the Shareholders of Bahrain Kuwait Insurance Company (BSC) (Continued)

Report on the Consolidated and Separate Financial Statements (Continued)

Auditor's responsibilities for the audit of the consolidated and separate financial statements (Continued)

We communicate with the audit committee regarding, among other matters, the planned scope and timing of the audit and significant audit findings, including any significant deficiencies in internal control that we identify during our audit.

We also provide the audit committee with a statement that we have complied with the relevant ethical requirements regarding independence, and communicate with them all relationships and other matters that may reasonably be thought to bear on our independence, and where applicable, related safeguards.

From the matters communicated with the audit committee, we determine those matters that were of most significance in the audit of the consolidated financial statements of the current period and are therefore the key audit matters. We describe these matters in our auditor's report unless law or regulation precludes public disclosure about the matter or when, in extremely rare circumstances, we determine that a matter should not be communicated in our report because the adverse consequences of doing so would reasonably be expected to outweigh the public interest benefits of such communication.

Report on Legal and Other Regulatory Requirements

As required by the Bahrain Commercial Companies Law and the Volume 3 of Central Bank of Bahrain (CBB) Rule Book, we report that:

- a. the Group has maintained proper accounting records and the consolidated financial statements are in agreement therewith;
- b. the financial information contained in the Directors Report is consistent with the consolidated financial statements;
- c. We are not aware of any violations of the Bahrain Commercial Companies Law, the Central Bank of Bahrain and Financial Institutions Law, the CBB Rule Book (Volume 3 and applicable provisions of Volume 6) and CBB directives, regulations and associated resolutions, rules and procedures of the Bahrain Bourse or the terms of the Company's memorandum and articles of association during the year ended 31 December 2022 that might have had a material adverse effect on the business of the Group or on its consolidated financial position; and
- d. satisfactory explanations and information have been provided to us by management in response to all our requests.

The partner in charge of the audit resulting in this independent auditor's report is Kazim Merchant.



Ernst & Young

Partner's registration no. 244
28th February 2023
Manama, Kingdom of Bahrain

Consolidated Statement of Financial Position

Year ended 31 December 2022

	Note	2022 BD '000	2021 BD '000
ASSETS			
Cash and balances with banks	7	53,399	49,418
Statutory deposits	8	3,380	4,771
Insurance receivables	9	36,928	28,920
Deferred acquisition costs	10	2,211	2,038
Reinsurers' share of insurance liabilities	11	70,355	100,451
Reinsurers' share of mathematical reserves		53	3,045
Investments	12	37,208	37,273
Investment in an associate	13	319	309
Investment property	14	2,193	2,148
Property and equipment	15	3,751	3,878
Right of use assets	16	227	112
TOTAL ASSETS		210,024	232,363
LIABILITIES AND EQUITY			
Liabilities			
Insurance liabilities	11	115,674	138,662
Mathematical reserves		3,674	6,289
Unearned commissions	17	2,949	2,841
Due to participants		1,259	856
Payables and accrued liabilities			
Insurance and reinsurance companies		25,430	25,854
Policyholders		4,903	4,615
Others	18	11,843	9,724
Lease liabilities	16	242	129
Total liabilities		165,974	188,970
Equity			
Share capital	19	15,000	15,000
Treasury shares	19	(165)	(165)
Share premium	19	4,362	4,362
Statutory reserve	19	5,403	4,933
General reserve	19	1,358	1,358
Investments fair value reserve		1,573	2,638
Currency translation reserve		(1,197)	(1,075)
Retained earnings		15,696	14,406
Equity attributable to shareholders of the parent		42,030	41,457
Non-controlling interests		2,020	1,936
Total equity		44,050	43,393
TOTAL LIABILITIES AND EQUITY		210,024	232,363

Mr. Murad Ali Murad
Chairman

Mr. Hasan Mohamed Zainalabedin
Director

Dr. Abdulla Sultan
Chief Executive Officer

The attached notes 1 to 32 form part of these financial statements.

Consolidated Statement of Profit or Loss

Year ended 31 December 2022

	Note	2022 BD '000	2021 BD '000
Gross premiums	20	104,262	92,719
Reinsurers' share of gross premiums	11	(62,321)	(54,945)
Retained premiums		41,941	37,774
Unearned premiums adjustment - gross		(3,071)	1,358
Unearned premiums adjustment - reinsurance		356	(2,468)
Net premiums		39,226	36,664
Gross claims paid	11	(49,978)	(43,649)
Reinsurers' share of claims paid	11	25,364	22,250
Outstanding claims adjustment - gross		25,273	9,309
Outstanding claims adjustment - reinsurance		(29,772)	(12,889)
Net claims		(29,113)	(24,979)
Transfer to family takaful technical reserve		(378)	(740)
General and administration expenses	21	(7,437)	(7,412)
Amortisation of acquisition costs	10	(4,319)	(3,982)
Fee and commission income	22	5,832	4,915
		(6,302)	(7,219)
Underwriting profit		3,811	4,466
Investment income - net	23	3,019	1,760
Share of results of an associate	13	29	29
Corporate expenses		(1,487)	(1,441)
Other income	24	949	1,094
Other expenses	24	(691)	(915)
		1,819	527
Profit including participants' share		5,630	4,993
Less: Participants' share		701	672
Profit for the year		4,929	4,321
Attributable to:			
Shareholders of the parent		4,748	4,152
Non-controlling interests		181	169
		4,929	4,321
Basic and diluted earnings per share	25	32 Fils	28 Fils

Mr. Murad Ali Murad
Chairman

Mr. Hasan Mohamed Zainalabedin
Director

Dr. Abdulla Sultan
Chief Executive Officer

The attached notes 1 to 32 form part of these financial statements.

Consolidated Statement of Comprehensive Income

Year ended 31 December 2022

	2022 BD '000	2021 BD '000
Profit for the year	4,929	4,321
Other comprehensive income to be reclassified to consolidated statement of profit or loss in subsequent years:		
<i>Available-for-sale investments:</i>		
Fair value changes arising during the year	(737)	(316)
Recycled to the consolidated statement of profit or loss on disposal / impairment	(346)	132
	(1,083)	(184)
Currency translation differences	(122)	15
Net other comprehensive loss for the year to be reclassified to the consolidated statement of profit or loss in subsequent years	(1,205)	(169)
TOTAL COMPREHENSIVE INCOME FOR THE YEAR	3,724	4,152
Attributable to:		
Shareholders of the parent	3,561	3,986
Non-controlling interests	163	166
	3,724	4,152

The attached notes 1 to 32 form part of these financial statements.

Consolidated Statement of Cash Flows

Year ended 31 December 2022

	Note	2022 BD '000	2021 BD '000
OPERATING ACTIVITIES			
Premiums received net of commission		97,561	95,328
Paid to insurance and reinsurance companies		(61,749)	(55,404)
Claims paid		(49,541)	(43,725)
Claims recovered		25,092	22,999
General and administrative expenses paid		(8,520)	(6,093)
Interest and other payments		411	(296)
Statutory deposits		1,391	822
Net cash flows from operating activities		4,645	13,631
INVESTING ACTIVITIES			
Dividends and interest received		3,616	3,025
Proceeds from sale of investments		7,887	3,707
Payments for investments purchased		(8,883)	(17,721)
Investment in an associate		19	76
Proceeds from sale of property and equipment		16	29
Purchase of property and equipment		(259)	(185)
Bank deposits with maturities of more than three months		(10,196)	8,707
Net cash flows used in investing activities		(7,800)	(2,362)
FINANCING ACTIVITY			
Dividend paid		(3,065)	(2,213)
Cash flows used in financing activity		(3,065)	(2,213)
NET (DECREASE) / INCREASE IN CASH AND CASH EQUIVALENTS		(6,220)	9,056
Cash and cash equivalents at beginning of the year		35,063	26,007
CASH AND CASH EQUIVALENTS AT END OF THE YEAR	7	28,843	35,063
COMPRISING:			
CASH AND BALANCES WITH BANKS			
Cash and balance in current accounts		15,752	21,437
Bank deposits with original maturities of three months or less		13,091	13,626
CASH AND CASH EQUIVALENTS		28,843	35,063
Bank deposits with original maturities of more than three months		24,556	14,355
Cash and balances with banks as per the consolidated statement of financial position	7	53,399	49,418

The attached notes 1 to 32 form part of these financial statements.

Consolidated Statement of Changes in Equity

Year ended 31 December 2021

	Share capital BD '000	Treasury shares BD '000	Share premium BD '000	Statutory reserve BD '000	General reserve BD '000	Investments fair value reserve BD '000	Currency translation reserve BD '000	Retained earnings BD '000	Equity attributable to shareholders of the Parent BD '000	Non-Controlling interests BD '000	Total BD '000
Balance at 1 January 2022	15,000	(165)	4,362	4,933	1,358	2,638	(1,075)	14,406	41,457	1,936	43,393
Profit for the year	-	-	-	-	-	-	-	4,748	4,748	181	4,929
Other comprehensive loss	-	-	-	-	-	(1,083)	(122)	-	(1,205)	-	(1,205)
Non-controlling interests' share of other comprehensive loss	-	-	-	-	-	18	-	-	18	(18)	-
Total comprehensive (loss) / income	-	-	-	-	-	(1,065)	(122)	4,748	3,561	163	3,724
Dividend for the year 2021 (note 19)	-	-	-	-	-	-	-	(2,988)	(2,988)	(77)	(3,065)
Repurchase of minority interest shares	-	-	-	-	-	-	-	-	-	(2)	(2)
Transfer to statutory reserve	-	-	-	470	-	-	-	(470)	-	-	-
Balance at 31 December 2022	15,000	(165)	4,362	5,403	1,358	1,573	(1,197)	15,696	42,030	2,020	44,050
Balance at 1 January 2021	14,300	(162)	4,362	4,508	1,358	2,819	(1,090)	13,512	39,607	1,847	41,454
Profit for the year	-	-	-	-	-	-	-	4,152	4,152	169	4,321
Other comprehensive income / (loss)	-	-	-	-	-	(184)	15	-	(169)	-	(169)
Non-controlling interests' share of other comprehensive income	-	-	-	-	-	3	-	-	3	(3)	-
Total comprehensive income / (loss)	-	-	-	-	-	(181)	15	4,152	3,986	166	4,152
Dividend for the year 2020 (note 19)	-	-	-	-	-	-	-	(2,136)	(2,136)	(77)	(2,213)
Bonus Shares	700	(3)	-	-	-	-	-	(697)	-	-	-
Transfer to statutory reserve	-	-	-	425	-	-	-	(425)	-	-	-
Balance at 31 December 2020	15,000	(165)	4,362	4,933	1,358	2,638	(1,075)	14,406	41,457	1,936	43,393

The attached notes 1 to 32 form part of these financial statements.

Notes to the Consolidated Financial Statements

At 31st December 2022

1 INCORPORATION AND ACTIVITIES

Bahrain Kuwait Insurance Company B.S.C. ("the Company") was formed pursuant to Amiri Decree 3 of 1975 under commercial registration number 4745 and is listed on the stock exchanges of the Kingdom of Bahrain and the State of Kuwait. The registered office of the Company is at BKIC Tower 2775, Road 2835, Seef District 428, Kingdom of Bahrain. The Company and its subsidiaries (together the "Group") provide general insurance, takaful and related products and services.

The Group primarily conducts general insurance business through its head office and branches in the Kingdom of Bahrain (the "Head Office") and a branch office in the State of Kuwait (the "Kuwait Branch").

The majority shareholder of the Group is Gulf Insurance Group K.S.C., a listed entity registered and incorporated in the State of Kuwait. The ultimate holding company is Kuwait Projects Company Holding K.S.C. (c), a listed entity registered and incorporated in the State of Kuwait.

The consolidated financial statements of the Group were authorised for issue in accordance with a resolution of the Board of Directors dated 28 February 2023.

2 BASIS OF PREPARATION

Statement of compliance

The consolidated financial statements have been prepared in accordance with International Financial Reporting Standards (IFRS) and the relevant provisions of the Bahrain Commercial Companies Law, the Insurance Regulations contained in Volume 3 and applicable provisions of Volume 6 of the Central Bank of Bahrain's (CBB) rulebook, CBB directives, regulations and associated resolutions, rules and procedures of the Bahrain Bourse and the Central Bank of Bahrain and Financial Institutions Law 2006.

Accounting convention

The consolidated financial statements have been prepared under the historical cost convention modified to include the measurement at fair value of available-for-sale investments.

Functional currency

The consolidated financial statements have been presented in Bahraini Dinars (BD) which is the functional currency of the Group and are rounded to the nearest BD thousands (BD '000) except when otherwise indicated.

3 BASIS OF CONSOLIDATION

The consolidated financial statements comprise the consolidated financial statements of the Group and its subsidiary as at 31 December 2022. Control is achieved when the Group is exposed, or has rights, to variable returns from its involvement with the investee and has the ability to affect those returns through its power over the investee. Specifically, the Group controls an investee if and only if the Group has:

- Power over the investee (i.e. existing rights that give it the current ability to direct the relevant activities of the investee);
- Exposure, or rights, to variable returns from its involvement with the investee; and
- The ability to use its power over the investee to affect its returns.

When the Group has less than a majority of the voting or similar rights of an investee, the Group considers all relevant facts and circumstances in assessing whether it has power over an investee, including:

- The contractual arrangement with the other vote holders of the investee;
- Rights arising from other contractual arrangements; and
- The Group's voting rights and potential voting rights.

The Group re-assesses whether or not it controls an investee if facts and circumstances indicate that there are changes to one or more of the three elements of control. Consolidation of a subsidiary begins when the Group obtains control over the subsidiary and ceases when the Group loses control of the subsidiary. Assets, liabilities, income and expenses of a subsidiary acquired or disposed of during the year are included in the consolidated financial statements from the date the Group gains control until the date the Group ceases to control the subsidiary.

Notes to the Consolidated Financial Statements

At 31st December 2022

3 BASIS OF CONSOLIDATION (Continued)

Profit or loss and each component of other comprehensive income (OCI) are attributed to the equity holders of the parent of the Group and to the non-controlling interests, even if this results in the non-controlling interests having a deficit balance. When necessary, adjustments are made to the consolidated statements of the subsidiary to bring their accounting policies into line with the Group's accounting policies. All intra-group assets and liabilities, equity, income, expenses and cash flows relating to transactions between members of the Group are eliminated in full on consolidation.

A change in the ownership interest of a subsidiary, without a loss of control, is accounted for as an equity transaction.

If the Group loses control over a subsidiary, it derecognises the related assets (including goodwill), liabilities, non-controlling interest and other components of equity while any resultant gain or loss is recognised in profit or loss. Any investment retained is recognised at fair value.

The following is the subsidiary of the Group:

Name of the subsidiary	Country of incorporation	Effective ownership		Principal activity
		2022	2021	
Takaful International Company B.S.C.	Bahrain	81.9%	81.9%	The principal activity of Takaful is to manage the General and Family takaful activities and investments by adopting wakala and mudaraba models respectively, on behalf of the participants in accordance with the Islamic Shari'a principles.

Investment in an associate

The Group's investment in its associate is accounted for using the equity method. An associate is an entity in which the Group has significant influence.

Under the equity method, the investment in the associate is carried in the consolidated statement of financial position at cost plus post acquisition changes in the Group's share of net assets of the associate. Goodwill relating to the associate is included in the carrying amount of the investment and is neither amortised nor individually tested for impairment.

The consolidated statement of profit or loss reflects the share of the results of operations of the associate. Where there has been a change recognised directly in the other comprehensive income of the associate, the Group recognises its share of any changes and discloses this, when applicable, in the other comprehensive income. Unrealised gains and losses resulting from transactions between the Group and the associate are eliminated to the extent of the interest in the associate.

The share of profits or losses from associates is shown on the face of the consolidated statement of profit or loss. This is the profit or loss attributable to equity holders of the associate and therefore is profit or loss after tax and non-controlling interests in the subsidiaries of the associate.

The financial statements of the associates are prepared for the same reporting period as the Group. Where necessary, adjustments are made to bring the accounting policies in line with those of the Group.

After application of the equity method, the Group determines whether it is necessary to recognise an additional impairment loss on the Group's investment in its associate. The Group determines at each reporting date whether there is any objective evidence that the investment in the associate is impaired. If this is the case the Group calculates the amount of impairment as the difference between the recoverable amount of the associate and its carrying value and recognises the amount in the consolidated statement of profit or loss.

Upon loss of significant influence over the associate, the Group measures and recognises any retaining investment at its fair value. Any difference between the carrying amount of the associate upon loss of significant influence and the fair value of the retaining investment and proceeds from disposal is recognised in the consolidated statement of profit or loss.

Notes to the Consolidated Financial Statements

At 31st December 2022

4 SIGNIFICANT ACCOUNTING POLICIES

The significant accounting policies adopted are consistent with those of the previous financial year and the following new standards and amendments which became effective from 1 January 2022:

Onerous Contracts - Costs of Fulfilling a Contract - Amendments to IAS 37

In May 2020, the IASB issued amendments to IAS 37 to specify which costs an entity needs to include when assessing whether a contract is onerous or loss-making.

The amendments apply a "directly related cost approach". The costs that relate directly to a contract to provide goods or services include both incremental costs and an allocation of costs directly related to contract activities. General and administrative costs do not relate directly to a contract and are excluded unless they are explicitly chargeable to the counterparty under the contract.

Reference to the Conceptual Framework - Amendments to IFRS 3

In May 2020, the IASB issued Amendments to IFRS 3 Business Combinations - Reference to the Conceptual Framework. The amendments are intended to replace a reference to the Framework for the Preparation and Presentation of Financial Statements, issued in 1989, with a reference to the Conceptual Framework for Financial Reporting issued in March 2018 without significantly changing its requirements. The Board also added an exception to the recognition principle of IFRS 3 to avoid the issue of potential 'day 2' gains or losses arising for liabilities and contingent liabilities that would be within the scope of IAS 37 or IFRIC 21 Levies, if incurred separately.

At the same time, the board decided to clarify existing guidance in IFRS 3 for contingent assets that would not be affected by replacing the reference to the Framework for the Preparation and Presentation of Financial Statements.

Property, Plant and Equipment: Proceeds before Intended Use - Amendments to IAS 16

In May 2020, the IASB issued Property, Plant and Equipment — Proceeds before Intended Use, which prohibits entities deducting from the cost of an item of property, plant and equipment, any proceeds from selling items produced while bringing that asset to the location and condition necessary for it to be capable of operating in the manner intended by management. Instead, an entity recognises the proceeds from selling such items, and the costs of producing those items, in profit or loss.

IFRS 9 Financial Instruments - Fees in the '10 per cent' test for derecognition of financial liabilities

The amendment clarifies the fees that an entity includes when assessing whether the terms of a new or modified financial liability are substantially different from the terms of the original financial liability. These fees include only those paid or received between the borrower and the lender, including fees paid or received by either the borrower or lender on the other's behalf. There is no similar amendment proposed for IAS 39 Financial Instruments: Recognition and Measurement.

The adoption of these standards and interpretations did not have any significant effect on the Group's consolidated financial statements.

Investment property

Investment property is measured initially at cost, including transaction costs. The carrying amount includes the cost of replacing part of existing investment property at the time that cost is incurred if the recognition criteria are met; and excludes the costs of day to day servicing of investment property. Subsequent to initial recognition, investment property is stated at cost less accumulated depreciation (depreciation for buildings based on an estimated useful life of 25 years using the straight-line method) and accumulated impairment. Any gains or losses on the retirement or disposal of an investment property are recognised in the consolidated financial statements.

Investment property is derecognised when either it is disposed off or when the investment property is permanently withdrawn from use and no future economic benefit is expected from its disposal. The difference between the net disposal proceeds and the carrying amount of the asset is recognised in the consolidated statement of profit or loss in the year of derecognition. The amount of consideration to be included in the gain or loss arising from the derecognition of investment property is determined in accordance with the requirements for determining the transaction price in IFRS 15.

Transfers are made to or from investment property only when there is a change in use. For a transfer from investment property to property and equipment, the deemed cost for subsequent accounting is the carrying value at the date of change in use. If property and equipment become investment property, the Group account for such property in accordance with the policy stated under property and equipment up to the date of change in use.

Product classification

Insurance contracts are those contracts in which the Group [the insurer] has accepted significant insurance risk from another party [the policyholder] by agreeing to compensate the policyholder if a specified uncertain future event [the insured event] adversely affects the policyholder. As a general guideline, the Group determines whether it has significant insurance risk, by comparing benefits paid with benefits payable if the insured event did not occur. Insurance contracts can also transfer financial risk. Once a contract has been classified as an insurance contract, it remains an insurance contract for the remainder of its lifetime, even if the insurance risk reduces significantly during this period, unless all rights and obligations are extinguished or expired.

Cash and cash equivalents

Cash and cash equivalents comprise cash in hand and at bank current accounts and short-term deposits with original maturities of three months or less.

Notes to the Consolidated Financial Statements

At 31st December 2022

4 SIGNIFICANT ACCOUNTING POLICIES (Continued)

Summary of significant accounting policies (continued)

Insurance receivables

Insurance receivables are recognised when due and are measured on initial recognition at the fair value of the consideration received or receivable. The carrying value of insurance receivables is reviewed for impairment whenever events or circumstances indicate that the carrying amount may not be recoverable, with the impairment loss recorded in the consolidated statement of profit or loss.

Deferred acquisition costs

Those direct and indirect costs incurred during the financial period arising from the writing or renewing of insurance contracts are deferred to the extent that these costs are recoverable out of future premiums. All other acquisition costs are recognised as an expense when incurred.

Subsequent to initial recognition, these costs are amortised over the period in which the related revenues are earned. The reinsurers' share of deferred acquisition costs is amortised on the same basis used in the calculation of gross unearned premiums. Amortisation is recorded in the consolidated statement of profit or loss.

Trade and settlement date accounting

All regular way purchases and sales of financial assets are recognised on the trade date which is the date that the Group commits to purchase or sell the asset. Regular way purchases or sales of financial assets require delivery of assets within the period generally established by regulation or convention in the market place.

Investments

The Group classifies its investments into held-to-maturity and available-for-sale categories. The Group determines the classification of its financial assets on initial recognition.

Financial assets are recognised initially at fair value, including directly attributable transaction costs.

Held-to-maturity

Non-derivative financial assets with fixed or determinable payments and fixed maturities are classified as held-to-maturity when the Group has the positive intention and ability to hold until maturity. These investments are initially recognised at fair value, being the consideration paid for the acquisition of the investment including transaction costs directly attributable to the acquisition. After initial measurement these are measured at amortised cost, using the effective interest rate method. Gains and losses are recognised in the consolidated statement of profit or loss when the investments are derecognised or impaired, as well as through the amortisation process. Interest income from held-to-maturity investments are recognised on an accruals basis, using the effective yield method and included under investment income in the consolidated statement of profit or loss.

Available-for-sale

Available-for-sale financial assets are non-derivative financial assets that are designated as available-for-sale. These investments are initially recorded at fair value plus transaction costs. After initial measurement these are remeasured at fair value. Fair value gains and losses are reported as a separate component in other comprehensive income until the investment is derecognised or the investment is determined to be impaired. On derecognition or impairment, the cumulative fair value gains and losses previously reported in other comprehensive income are transferred to the consolidated statement of profit or loss. Dividend income on available for sale investments is included under investment income in the consolidated statement of profit or loss.

Property and equipment

Property and equipment, including owner-occupied property, is stated at cost, excluding the costs of day to day servicing, less accumulated depreciation and accumulated impairment losses. Replacement or major inspection costs are capitalised when incurred and if it is probable that future economic benefits associated with the item will flow to the entity and the cost of the item can be measured reliably.

The assets' residual values and useful lives and method are reviewed and adjusted if appropriate at each financial year end.

Impairment reviews are performed when there are indicators that the carrying value may not be recoverable. Impairment losses are recognised in the consolidated statement of profit or loss as an expense.

An item of property and equipment is derecognised upon disposal or when no future economic benefits are expected from its use or disposal. Any gain or loss arising on derecognition of the asset (calculated as the difference between the net disposal proceeds and the carrying amount of the asset) is included in the consolidated statement of profit or loss in the year the asset is derecognised.

Leases

All leases are accounted for by recognising a right-of-use asset and a lease liability except for:

- Leases of low value assets;
- Leases with a term of 12 months or less

Lease liabilities are measured at the present value of the contractual payments due to the lessor over the lease term, with the discount rate determined by reference to the rate inherent in the lease unless (as is typically the case) this is not readily determinable, in which case the Group's incremental borrowing rate on commencement of the lease is used. Variable lease payments are only included in the measurement of the lease liability if they depend on an index or rate. In such cases, the initial measurement of the lease liability assumes the variable element will remain unchanged throughout the lease term. Other variable lease payments are expensed in the period to which they relate.

Notes to the Consolidated Financial Statements

At 31st December 2022

4 SIGNIFICANT ACCOUNTING POLICIES (Continued)

Summary of significant accounting policies (continued)

On initial recognition, the carrying value of the lease liability also includes:

- amounts expected to be payable under any residual value guarantee;
- the exercise price of any purchase option granted in favour of the Group if it is reasonably certain to assess that option;
- any penalties payable for terminating the lease, if the term of the lease has been estimated on the basis of the termination option being exercised.

Right of use assets are initially measured at the amount of the lease liability, reduced for any lease incentives received, and increased for:

- lease payments made at or before commencement of the lease;
- initial direct costs incurred; and
- the amount of any provision recognised where the Group is contractually required to dismantle, remove or restore the leased asset.

Subsequent to initial measurement lease liabilities increase as a result of interest charged at a constant rate on the balance outstanding and are reduced for lease payments made. Right-of-use assets are amortised on a straight-line basis over the remaining term of the lease or over the remaining economic life of the asset if, in rare circumstances, this is judged to be shorter than the lease term.

When the Group revises its estimate of the term of any lease, it adjusts the carrying amount of the lease liability to reflect the payments to make over the revised term, which are discounted at the same discount rate that applied on lease commencement. The carrying value of lease liabilities is similarly revised when the variable element of future lease payments, dependent on a rate or index, is revised. In both cases an equivalent adjustment is made to the carrying value of the right-of-use asset, with the revised carrying amount being amortised over the remaining (revised) lease term.

When the Group renegotiates the contractual terms of a lease with the lessor, the accounting depends on the nature of the modification:

- if the renegotiation results in one or more additional assets being leased for an amount commensurate with the standalone price for the additional rights-of-use obtained, the modification is accounted for as a separate lease in accordance with the above policy;
- in all other cases where the renegotiation increases the scope of the lease (whether that is an extension to the lease term, or one or more additional assets being leased), the lease liability is remeasured using the discount rate applicable on the modification date, with the right-of-use asset being adjusted by the same amount; and
- if the renegotiation results in a decrease in the scope of the lease, both the carrying amount of the lease liability and right-of-use asset are reduced by the same proportion to reflect the partial or full termination of the lease with any difference recognised in profit or loss. The lease liability is then further adjusted to ensure its carrying amount reflects the amount of the renegotiated payments over the renegotiated term, with the modified lease payments discounted at the rate applicable on the modification date. The right-of-use asset is adjusted by the same amount.

For contracts that both convey a right to the Group to use an identified asset and require services to be provided to the Group by the lessor, the Group has elected to account for the entire contract as a lease, i.e. it does allocate any amount of the contractual payments to, and account separately for, any services provided by the supplier as part of the contract.

The Group leases a number of properties in the countries from which it operates. The Group's lease payments are fixed over the lease terms and are therefore not sensitive to uplifts due to variable lease payments.

Foreign currency translation

The consolidated financial statements are presented in Bahraini Dinars which is the functional currency of the Group. The Group's Kuwait office, however uses the Kuwaiti Dinar as its functional currency.

Transactions in foreign currencies are initially recorded at the functional currency rate prevailing at the date of the transaction. Monetary assets and liabilities denominated in foreign currencies are retranslated at the functional currency rate of exchange ruling at the consolidated statement of financial position date. All differences are taken to the consolidated statement of profit or loss.

Non-monetary items that are measured in terms of historical cost in a foreign currency are translated using the exchange rate as at the date of the initial transaction and are not subsequently restated. Non-monetary items measured at fair value in a foreign currency are translated using the exchange rates at the date when the fair value was determined. All foreign exchange differences are taken to the consolidated statement of profit or loss, except for differences relating to items where gains or losses are recognised directly in equity, in which case the gain or loss is recognised in equity.

The assets and liabilities of the Kuwait branch are translated into Bahraini Dinars at the rate of exchange prevailing at the consolidated statement of financial position date and the consolidated statement of profit or loss is translated at average exchange rates for the year. The exchange differences arising on the translation are taken directly to 'currency translation reserve' a separate component of equity.

Notes to the Consolidated Financial Statements

At 31st December 2022

4 SIGNIFICANT ACCOUNTING POLICIES (Continued)

Summary of significant accounting policies (continued)

Treasury shares

Own equity instruments which are acquired are deducted from equity and accounted for at weighted average cost. No gain or loss is recognised in the consolidated statement of profit or loss on the purchase, sale, issue or cancellation of the Group's own equity instruments. Such gains or losses are recorded in equity.

Dividends on share capital

Dividends on ordinary shares are recognised as a liability and deducted from equity when they are approved by the Group's shareholders. Interim dividends are deducted from equity when they are paid.

Dividends for the year that are approved after the consolidated statement of financial position date are dealt with as an event after the reporting period.

Revenue recognition

Gross premiums

Gross premiums comprise the total premiums receivable for the whole period of cover provided by contracts entered into during the accounting period and are recognised on the date on which the policy incepts. Premiums include any adjustments arising in the accounting period for premiums receivable in respect of business written in prior accounting periods. Premiums collected by intermediaries, but not yet received, are assessed based on estimates from underwriting or past experience and are included in premiums written.

Unearned premiums are those proportions of premiums written in a year that relate to periods of risk after the consolidated statement of financial position date. The proportion attributable to subsequent periods is deferred as a provision for unearned premiums and is calculated as follows:

- by the 1/365th method for all annual policies, except for marine cargo business;
- at 25% of gross premiums and reinsurance cessions for marine cargo business. This approximation method is used because marine cargo policies cover variable periods shorter than one year, in order to spread the premiums earned over the tenure of the insurance policies; and
- The provision for unearned contributions represents contributions received for risks that have not yet expired. The reserve is matched with the contributions earned and released.

Reinsurance premiums

Gross reinsurance premiums written comprise the total premiums payable for the whole cover provided by contracts entered into during the period and are recognised on the date on which the policy incepts. Premiums include any adjustments arising in the accounting period in respect of reinsurance contracts incepting in prior accounting periods.

Unearned reinsurance premiums are those proportions of premiums written in a year that relate to periods of risk after the consolidated statement of financial position date. The proportions attributable to subsequent periods are deferred and are determined on the same basis used in the calculation of gross unearned premiums.

Fee and commission income

Policyholders are charged for policy administration services, surrenders and other contract fees. These fees are recognised as revenue over the period in which the related services are performed. If the fees are for services provided in future periods then they are deferred and amortised on the same basis used in the calculation of gross unearned premiums.

Interest income

Interest income is recognised in the consolidated statement of profit or loss as it accrues and is calculated by using the effective interest rate method.

Rental income

Rental income is recognised on an accrual basis.

Dividends

Dividends are recognised as income when the Group's right to receive the payment is established.

Government grants

A government grant that becomes receivable as compensation for expenses or losses already incurred or for the purpose of giving immediate financial support to the entity with no future related costs shall be recognised in profit or loss of the period in which it becomes receivable.

Notes to the Consolidated Financial Statements

At 31st December 2022

4 SIGNIFICANT ACCOUNTING POLICIES (Continued)

Summary of significant accounting policies (continued)

Claims

Claims include all claims occurring during the year, whether reported or not, related claims handling costs that are directly related to the processing and settlement of claims, a reduction for the value of salvage and other recoveries, and any adjustments to claims outstanding from previous years.

Reinsurance claims are recognised when the related gross insurance claim is recognised according to the terms of the relevant contracts.

Reinsurance commissions

Commissions receivable on outward reinsurance contracts are deferred and amortised over the term of the expected premiums payable.

Reinsurance

The Group cedes insurance risk in the normal course of business for all of its businesses. Reinsurance assets represent balances due from reinsurance companies. Amounts recoverable from reinsurers are estimated in a manner consistent with the outstanding claims provision or settled claims associated with the reinsurer's policies and are in accordance with the related reinsurance contract.

Ceded reinsurance arrangements do not relieve the Group from its obligations to policyholders.

Premiums and claims are presented on a gross basis.

Reinsurance assets or liabilities are derecognised when the contractual rights are extinguished or expire or when the contract is transferred to another party.

Reinsurance assets are reviewed for impairment at each reporting date or more frequently when an indication of impairment arises during the reporting year. Impairment occurs when there is objective evidence as a result of an event that occurred after initial recognition of the reinsurance assets that the Group may not receive all outstanding amounts due under the terms of the contract and the event has a reliably measurable impact on the amounts that the Group will receive from the reinsurer. The impairment loss is recorded in the consolidated statement of profit or loss.

Offsetting

Financial assets and financial liabilities are offset and the net amount reported in the consolidated statement of financial position only when there is a legally enforceable right to offset the recognised amounts and there is an intention to settle on a net basis, or to realise the assets and settle the liability simultaneously.

Income and expense is not offset in the consolidated and separate statements of profit or loss unless required or permitted by any accounting standard or interpretation.

Fair value of financial instruments

The Group measures financial instruments such as available for sale investments at fair value at each balance sheet date.

Fair value is the price that would be received to sell an asset or paid to transfer a liability in an orderly transaction between market participants at the measurement date. The fair value measurement is based on the presumption that the transaction to sell the asset or transfer the liability takes place either:

- In the principal market for the asset or liability, or
- In the absence of a principal market, in the most advantageous market for the asset or liability.

The principal or the most advantageous market must be accessible by the Group.

The fair value of an asset or a liability is measured using the assumptions that market participants would use when pricing the asset or liability, assuming that market participants act in their economic best interest.

A fair value measurement of a non-financial asset takes into account a market participant's ability to generate economic benefits by using the asset for its highest and best use or by selling it to another market participant that would use the asset in its highest and best use.

The Group uses valuation techniques that are appropriate in the circumstances and for which sufficient data is available to measure fair value, maximising the use of relevant observable inputs and minimising the use of unobservable inputs.

Notes to the Consolidated Financial Statements

At 31st December 2022

4 SIGNIFICANT ACCOUNTING POLICIES (Continued)

Summary of significant accounting policies (continued)

Fair value of financial instruments (continued)

All assets and liabilities for which fair value is measured or disclosed in the consolidated and separate financial statements are categorised within the fair value hierarchy, described as follows, based on the lowest level input that is significant to the fair value measurement as a whole:

- Level 1 - Quoted (unadjusted) market prices in active markets for identical assets or liabilities;
- Level 2 - Valuation techniques for which the lowest level input that is significant to the fair value measurement is directly or indirectly observable; and
- Level 3 - Valuation techniques for which the lowest level input that is significant to the fair value measurement is unobservable.

For assets and liabilities that are recognised in the consolidated and separate financial statements on a recurring basis, the Group determines whether transfers have occurred between levels in the hierarchy by re-assessing categorisation (based on the lowest level input that is significant to the fair value measurement as a whole) at the end of each reporting period.

Impairment of financial assets

The Group assesses at each consolidated and separate statements of financial position date whether a financial asset or group of financial assets is impaired.

Assets carried at amortised cost

If there is objective evidence that an impairment loss on assets carried at amortised cost has been incurred, the amount of the impairment loss is measured as the difference between the asset's carrying amount and the present value of estimated future cash flows (excluding future expected credit losses that have not been incurred) discounted at the financial asset's original effective interest rate. The carrying amount of the asset is reduced and the loss is recorded in the consolidated and separate statements of profit or loss.

The Group first assesses whether objective evidence of impairment exists individually for financial assets that are individually significant, and individually or collectively for financial assets that are not individually significant. If it is determined that no objective evidence of impairment exists for an individually assessed financial asset, whether significant or not, the asset is included in a group of financial assets with similar credit risk characteristics and that group of financial assets is collectively assessed for impairment. Assets that are individually assessed for impairment and for which an impairment loss is or continues to be recognised are not included in a collective assessment of impairment. The impairment assessment is performed at each consolidated and separate statements of financial position date.

If, in a subsequent period, the amount of the impairment loss decreases and the decrease can be related objectively to an event occurring after the impairment was recognised, the previously recognised impairment loss is reversed. Any subsequent reversal of an impairment loss is recognised in the consolidated and separate statements of profit or loss, to the extent that the carrying value of the asset does not exceed its amortised cost at the reversal date.

Available-for-sale financial assets

If an available-for-sale financial asset is impaired, an amount comprising the difference between its cost (net of any principal repayment and amortisation) and its current fair value, less any impairment loss previously recognised in other comprehensive income, is transferred from other comprehensive income to the consolidated and separate statements of profit or loss. Reversals in respect of equity instruments classified as available-for-sale are not recognised in the consolidated and separate statements of profit or loss. Reversals of impairment losses on debt instruments classified as available-for-sale are reversed through the consolidated and separate statements of profit or loss if the increase in the fair value of the instruments can be objectively related to an event occurring after the impairment losses were recognised in the consolidated and separate statements of profit or loss.

Derecognition of financial assets and financial liabilities

Financial assets

A financial asset (or, where applicable a part of a financial asset or part of a group of similar financial assets) is derecognised where:

- the rights to receive cash flows from the asset have expired; or
- the Group has transferred its rights to receive cash flows from the asset or has assumed an obligation to pay the received cash flows in full without material delay to a third party under a 'pass-through' arrangement; and either (a) the Group has transferred substantially all the risks and rewards of the asset, or (b) the Group has neither transferred nor retained substantially all the risks and rewards of the asset, but has transferred control of the asset.

When the Group has transferred its rights to receive cash flows from an asset or has entered into a pass-through arrangement, and has neither transferred nor retained substantially all the risks and rewards of the asset nor transferred control of the asset, the asset is recognised to the extent of the Group's continuing involvement in the asset.

Notes to the Consolidated Financial Statements

At 31st December 2022

4 SIGNIFICANT ACCOUNTING POLICIES (Continued)

Summary of significant accounting policies (continued)

Derecognition of financial assets and financial liabilities (continued)

Financial liabilities

A financial liability is derecognised when the obligation under the liability is discharged or cancelled or expires. Where an existing financial liability is replaced by another from the same lender on substantially different terms, or the terms of an existing liability are substantially modified, such an exchange or modification is treated as a derecognition of the original liability and the recognition of a new liability, and the difference in the respective carrying amounts is recognised in the consolidated statement of profit or loss.

Insurance liabilities

Insurance liabilities comprise outstanding claims and unearned premiums.

Outstanding claims

Outstanding claims are based on the estimated ultimate cost of all claims incurred but not settled at the consolidated statement of financial position date, whether reported or not, together with related claims handling costs and reduction for the expected value of salvage and other recoveries. Delays can be experienced in the notification and settlement of certain types of claims, therefore the ultimate cost of these cannot be known with certainty at the consolidated statement of financial position date. The liability is not discounted for the time value of money. No provision for equalisation or catastrophe reserves is recognised. The liabilities are derecognised when the contract expires, is discharged or is cancelled.

The Group generally estimates its Incurred But Not Reported (IBNR) claims based on previous experience at the reporting date and includes it as part of the actuarial provisions. Any difference between the provisions at the reporting date, and the settlements and provisions for the following year, is included in profit or loss attributable to participants for that period.

Unearned premiums

The provision for unearned premiums represents premiums received for risks that have not yet expired. The reserve is matched with the premiums earned and released.

Liability adequacy test

At each reporting date the Group reviews its unexpired risk and a liability adequacy test is performed to determine whether there is any overall excess of expected claims and deferred acquisition costs over unearned premiums. This calculation uses current estimates of future contractual cash flows after taking account of the investment return expected to arise on assets relating to the relevant technical provisions. If these estimates show that the carrying amount of the unearned premiums (less related deferred acquisition costs) is inadequate the deficiency is recognised in the consolidated statement of profit or loss by setting up a provision for liability adequacy.

Employees' end of service benefits

The Group provides end of service benefits to all employees (expatriates and locals) in accordance with the relevant regulations. The entitlement to these benefits is based upon the employees' final salaries and length of service, subject to the completion of a minimum service period. The expected costs of these benefits are accrued over the period of employment based on the notional amount payable if all employees had left at the consolidated statement of financial position date.

With respect to its national employees, the Group makes contributions to the Social Insurance Organisation calculated as a percentage of the employees' salaries in accordance with the relevant regulations. The Group's obligations are limited to these contributions, which are expensed when due.

Provisions

Provisions are recognised when the Group has a present obligation (legal or constructive) as a result of a past event, and it is probable that an outflow of resources embodying economic benefits will be required to settle the obligation and a reliable estimate can be made of the amount of the obligation.

Non-controlling interests

Non-controlling interest represents the portion of profit or loss and net assets in the subsidiaries not attributable to the Group's equity shareholders. Any change in the Group's ownership interest in the subsidiary that does not result in a loss of control is accounted for as an equity transaction.

Family takaful

Family takaful technical reserves represent the present value of future benefit obligations in respect of family takaful contracts in force at the statement of financial position date. The reserve consists of two types of funds namely protection takaful and savings takaful.

The protection takaful and savings takaful reserve is determined annually by the Group's appointed actuary. Reserves for individual family takaful contracts are calculated on a prospective method. The liabilities are valued using discounted cash flow (DCF) with a discount rate of 4% per annum (2021: 4% per annum).

Notes to the Consolidated Financial Statements

At 31st December 2022

4 SIGNIFICANT ACCOUNTING POLICIES (Continued)

Summary of significant accounting policies (continued)

Family takaful (continued)

Maturity and survival benefits are charged against the technical reserve when due. Encashment and surrenders are accounted for when paid or when cover ceases. Death and disability claims are accounted for when notified.

Zakah

Zakah base is calculated using the 'Net Invested Funds' method of calculating Zakah base. The components used in the computation of Zakah are share capital, statutory reserve, general reserves and retained earnings and property and equipment. The basis of computation is approved by the Shari'a Supervisory Board and the amounts payable are notified to the shareholders.

5 STANDARDS ISSUED BUT NOT YET EFFECTIVE

The Group has not early adopted any other standard, interpretation or amendment that has been issued but is not yet effective.

Standards issued but not yet effective up to the date of issuance of the Group's consolidated and separate financial statements are listed below. The Group intends to adopt those standards (where applicable) when they become effective:

IFRS 17 Insurance Contracts

In May 2017, the IASB issued IFRS 17 Insurance Contracts (IFRS 17), a comprehensive new accounting standard for insurance contracts covering recognition and measurement, presentation and disclosure. Once effective, IFRS 17 will replace IFRS 4 Insurance Contracts (IFRS 4) that was issued in 2005. IFRS 17 applies to all types of insurance contracts (i.e., life, non-life, direct insurance and re-insurance), regardless of the type of entities that issue them, as well as to certain guarantees and financial instruments with discretionary participation features.

A few scope exceptions will apply. The overall objective of IFRS 17 is to provide an accounting model for insurance contracts that is more useful and consistent for insurers. In contrast to the requirements in IFRS 4, which are largely based on grandfathering previous local accounting policies, IFRS 17 provides a comprehensive model for insurance contracts, covering all relevant accounting aspects. The core of IFRS 17 is the general model, supplemented by:

- A specific adaptation for contracts with direct participation features (the variable fee approach)
- A simplified approach (the premium allocation approach) mainly for short-duration contracts.

IFRS 17 is effective for reporting periods beginning on or after 1 January 2023, with comparative figures required. Early application is permitted, provided the entity also applies IFRS 9 and IFRS 15 on or before the date it first applies IFRS 17. The Group plans to adopt the new standard on the required effective date together with IFRS 9. The Group expects that the new standard will result in significant changes to the accounting policies for insurance contract liabilities of the Group and is likely to have a significant impact on the consolidated financial performance and total equity together with presentation and disclosure.

Transition

Retrospective application is required, however, if full retrospective application for a group of insurance contracts is impracticable, then the entity is required to choose either a modified retrospective approach or a fair value approach.

Presentation and disclosures

The Group expects that the new standard will result in a change to the accounting policies for insurance contracts and reinsurance, together with amendments to presentation and disclosures.

IFRS 9 Financial Instruments

In September 2016, the IASB published amendments to IFRS 4 Insurance Contracts that addressed the accounting consequences of the application of IFRS 9 to insurers prior to implementing IFRS 17. The amendments introduced two options for insurers: the deferral approach and the overlay approach. The deferral approach provides an entity, if eligible, with a temporary exemption from applying IFRS 9. The overlay approach allows an entity to remove from profit or loss the effects of some of the accounting mismatches that may occur before the new insurance contracts standard is applied. The Group has determined that it is eligible for the temporary exemption option. The eligibility conclusion is based on an analysis of the percentage of the total carrying amount of liabilities connected with insurance activities relative to the total carrying amount of all liabilities, which indicates the Group activities are predominantly connected with insurance. As a result, the Group has decided to defer the implementation of IFRS 9 until the effective date of the new insurance contracts standard, as mentioned above with the IASB proposal. The amendments permitting the temporary exemption are effective for annual periods beginning on or after January 1, 2018. Disclosures related to financial assets required during the deferral period are included in the Group financial statements. The IASB, following a recommendation of its Staff, decided to extend the expiry of the temporary exemption from applying IFRS 9 to annual periods beginning on or after January 1, 2023, in order to enable qualifying insurers to adopt IFRS 9 and IFRS 17 simultaneously.

Notes to the Consolidated Financial Statements

At 31st December 2022

5 STANDARDS ISSUED BUT NOT YET EFFECTIVE (continued)

Reference to the Conceptual Framework – Amendments to IFRS 3

Transition

The Group plans to adopt IFRS 9 using a modified retrospective approach and therefore shall not restate the comparative financial statements.

Presentation and disclosures

The Group expects that the new standard will result in a change to the accounting policies for Financial assets, together with amendments to presentation and disclosures.

Impact

The Group has put implementation plans in place for the introduction of IFRS 17 & IFRS 9 and has already approved key accounting methodologies to support the transition to the new standards. Moreover, the Group has also performed a series of 'dry runs' ahead of the effective date of 1 January 2023. The Group is therefore, in the advanced stages of implementation of IFRS 17 & IFRS 9.

However, management needs more time for preparation and finalisation of the granular yearend data required for generating results and therefore due to the time limitation a reasonable estimate of the financial impacts of the adoption of this standard have not yet been finalized by management.

In addition to the above, there are certain new standards and amendments to accounting and reporting standards, that are mandatory for the Group's accounting periods beginning on or after 1 January 2023 but are considered not to be relevant or to have any significant effect on the Group's operations and are, therefore, not detailed in this consolidated financial statements.

6 SIGNIFICANT ACCOUNTING ESTIMATES, JUDGEMENTS AND ASSUMPTIONS

The preparation of the Group's consolidated financial statements requires management to make judgements, estimates and assumptions that affect the reported amounts of revenues, expenses, assets and liabilities and the disclosure of contingent liabilities, at the reporting date. However, uncertainty about these assumptions and estimates could result in outcomes that could require a material adjustment to the carrying amount of the asset or liability affected in the future. The most significant uses of judgements and estimates are as follows:

Judgements

Classification of investments

In the process of applying the Group's accounting policies, management decides on acquisition of an investment whether it should be classified as a held to maturity investment or an available-for-sale investment. Investments are classified as held to maturity if the investment has fixed or determinable payments and a fixed maturity and for which the Group has the intent and ability to hold to maturity. All other investments are classified as available-for-sale.

Going concern

The Group's management has made an assessment of the Group's ability to continue as a going concern and is satisfied that the Group has the resources to continue in business for the foreseeable future. Furthermore, management is not aware of any material uncertainties that may cast significant doubt upon the Group's ability to continue as a going concern. Therefore, the consolidated financial statements continue to be prepared on the going concern basis.

Estimates and assumptions

The ultimate liability arising from claims made under insurance contracts

The estimation of the ultimate liability arising from claims made under insurance contracts is the Group's most critical accounting estimate. There are several sources of uncertainty that need to be considered in estimating the liability that the Group will ultimately pay for such claims. The provision for claims incurred but not reported is an estimation of claims which are expected to be reported subsequent to the consolidated statement of financial position date, for which the insured event has occurred prior to the consolidated statement of financial position date.

All insurance contracts are subject to a liability adequacy test, as is explained in the accounting policy for insurance liabilities above.

Impairment losses on available-for-sale securities

The Group determines that available-for-sale quoted and unquoted equity securities and managed funds are impaired when there has been a significant or prolonged decline in the fair value below its cost. 'Significant' is to be evaluated against the original cost of the investment and 'prolonged' against the period in which the fair value has been below its original cost. The Group treats 'significant' as 30% and 'prolonged' as twelve months, subject to a minimum decline of 15% in the market price. Where fair values are not available, the recoverable amount of such investment is estimated to test for impairment. In making this judgement, the Group evaluates, amongst other factors, the normal volatility in share price, evidence of deterioration in the financial health of the investee, industry and sector performance and operating and financing cash flows.

Notes to the Consolidated Financial Statements

At 31st December 2022

6 SIGNIFICANT ACCOUNTING ESTIMATES, JUDGEMENTS AND ASSUMPTIONS (continued)

Estimates and assumptions (continued)

Impairment losses on held-to-maturity

The Group reviews its individually significant held-to-maturity investments at each consolidated statement of financial position date to assess whether an impairment loss should be recorded in the consolidated statement of profit or loss. In particular, management judgement is required in the estimation of the amount and timing of future cash flows when determining the impairment loss. These estimates are based on assumptions about a number of factors and actual results may differ, resulting in future changes to the allowance.

Impairment losses on receivables

The Group assesses receivables that are individually significant and receivables included in a group of financial assets with similar credit risk characteristics for impairment. Receivables that are individually assessed for impairment and for which an impairment loss is or continues to be recognised are not included in a collective assessment of impairment. This assessment of impairment requires judgement. In making this judgement, the Group evaluates credit risk characteristics that consider past-due status being indicative of the inability to pay all amounts due as per contractual terms.

7 CASH AND BALANCES WITH BANKS

	2022 BD '000	2021 BD '000
Cash and bank current accounts	15,752	21,437
Bank deposits with original maturities of three months or less	13,091	13,626
Cash and cash equivalents	28,843	35,063
Bank deposits with original maturities of more than three months	24,556	14,355
Cash and balances with banks	53,399	49,418

The bank deposits earn effective interest rates ranging from 3.75%-5.85% per annum (2021: 0.18%-3.00% per annum) and amounted to BD 1,151 thousand (2021: BD 962 thousand).

The current account balances with banks are non-interest bearing.

8 STATUTORY DEPOSITS

	2022 BD '000	2021 BD '000
Kingdom of Bahrain	250	250
State of Kuwait	3,130	4,521
	3,380	4,771

Kingdom of Bahrain

Under the Central Bank of Bahrain and Financial Institutions Law of 2006, all insurance companies operating in the Kingdom of Bahrain must maintain deposits with a retail bank licensed to do business in Bahrain. Such deposits, which depend on the nature of insurance activities, cannot be withdrawn except with the prior approval of the Central Bank of Bahrain.

State of Kuwait

Deposits are required to be placed with Kuwaiti banks in compliance with the regulations of the Kuwaiti Ministry of Commerce and Industry. The deposits, which are based on prior year gross premiums of the Kuwait Branch, are of a revolving nature.

A statutory deposit of BD 3,130 thousand (2021: BD 4,521 thousand) is pledged as security for a regulatory guarantee issued by a bank in favour of the Ministry of Commerce and Industry of the State of Kuwait.

Notes to the Consolidated Financial Statements

At 31st December 2022

9 INSURANCE RECEIVABLES

	2022 BD'000	2021 BD '000
Policyholders	32,598	26,032
Insurance and reinsurance companies	4,156	4,931
Allowance for impairment	(3,924)	(3,967)
	32,830	26,996
Other	4,098	1,924
	36,928	28,920

As at 31 December 2022, gross insurance receivables amounting to BD 4,613 thousand (2021: BD 4,260 thousand) for the group were impaired. Movements in the allowance for impairment of insurance receivables were as follows:

Allowance for impairment	2022 BD'000	2021 BD '000
At 1 January	3,967	3,025
Written off during the year	(589)	(157)
Charge for the year	559	1,099
Foreign exchange adjustment	(13)	-
At 31 December	3,924	3,967

At 31 December, the ageing of insurance receivables was as follows:

				Past due but not impaired			Impaired
	Total BD '000	Neither past due nor impaired BD '000	Less than 120 days BD '000	121 to 180 days BD '000	181 to 365 days BD '000	More than 365 days BD '000	
2022	32,830	19,480	5,537	1,584	5,029	1,200	
2021	26,996	4,456	15,198	1,945	4,565	832	

10 DEFERRED ACQUISITION COSTS

	2022 BD'000	2021 BD '000
At 1 January	2,038	1,707
Acquisition costs	4,492	4,313
Amortisation for the year	(4,319)	(3,982)
At 31 December	2,211	2,038

Notes to the Consolidated Financial Statements

At 31st December 2022

11 INSURANCE LIABILITIES

	2022			2021		
	Gross BD '000	Reinsurers' share BD '000	Net BD '000	Gross BD '000	Reinsurers' share BD '000	Net BD '000
Outstanding claims	62,896	(36,754)	26,142	88,788	(67,091)	21,697
Unearned premiums	52,430	(33,601)	18,829	49,523	(33,360)	16,163
Premium deficiency reserve	348	-	348	351	-	351
	115,674	(70,355)	45,319	138,662	(100,451)	38,211

(a) Outstanding claims

Movement in outstanding claims

	2022			2021		
	Gross BD '000	Reinsurers' share BD '000	Net BD '000	Gross BD '000	Reinsurers' share BD '000	Net BD '000
At 1 January						
Reported claims	69,615	(58,824)	10,791	83,663	(74,013)	9,650
IBNR claims	19,173	(8,267)	10,906	14,227	(5,769)	8,458
	88,788	(67,091)	21,697	97,890	(79,782)	18,108
Incurred during the year	24,705	4,408	29,113	34,340	(9,361)	24,979
(Paid) / recovered during the year	(49,978)	25,364	(24,614)	(43,649)	22,250	(21,399)
Foreign exchange adjustment	(619)	565	(54)	207	(198)	9
At 31 December	62,896	(36,754)	26,142	88,788	(67,091)	21,697
At 31 December						
Reported claims	37,168	(23,637)	13,531	69,615	(58,824)	10,791
IBNR claims	25,728	(13,117)	12,611	19,173	(8,267)	10,906
	62,896	(36,754)	26,142	88,788	(67,091)	21,697

Notes to the Consolidated Financial Statements

At 31st December 2022

11 INSURANCE LIABILITIES (Continued)

(b) Unearned premiums

	2022			2021		
	Gross BD '000	Reinsurers' share BD '000	Net BD '000	Gross BD '000	Reinsurers' share BD '000	Net BD '000
At 1 January	49,523	(33,360)	16,163	50,834	(35,794)	15,040
Premiums written (ceded)	104,262	(62,321)	41,941	92,719	(54,945)	37,774
Premiums earned	(101,191)	61,965	(39,226)	(94,077)	57,413	(36,664)
Foreign exchange adjustment	(164)	115	(49)	47	(34)	13
At 31 December	52,430	(33,601)	18,829	49,523	(33,360)	16,163

Claims development - Group

The following tables show the estimate of cumulative incurred claims, including both reported claims and IBNR for each successive accident year at each consolidated statement of financial position date, together with cumulative payments to date. The cumulative claims estimates and cumulative payments are translated to the presentation currency at average exchange rates of the current financial year.

	2014 BD '000	2015 BD '000	2016 BD '000	2017 BD '000	2018 BD '000	2019 BD '000	2020 BD '000	2021 BD '000	2022 BD '000	Total BD '000
Gross outstanding claims										
At end of accident year	30,998	31,943	35,886	85,393	86,461	36,921	45,289	41,173	48,391	442,455
One year later	33,257	32,904	42,126	87,103	139,504	40,013	45,040	41,892	-	461,839
Two years later	34,082	34,070	39,512	86,359	143,853	41,957	46,937	-	-	426,770
Three years later	34,605	33,253	39,400	87,242	139,391	41,830	-	-	-	375,721
Four years later	34,305	33,337	40,007	86,359	113,267	-	-	-	-	307,275
Five years later	34,614	33,377	40,124	85,862	-	-	-	-	-	193,977
Six years later	34,816	33,649	40,035	-	-	-	-	-	-	108,500
Seven years later	34,885	33,450	-	-	-	-	-	-	-	68,335
Eight years later	34,797	-	-	-	-	-	-	-	-	34,797
Current estimate of cumulative claims incurred	34,797	33,450	40,035	85,862	113,267	41,830	46,937	41,892	48,391	486,461
Cumulative payments to date	(34,135)	(32,507)	(39,212)	(84,223)	(110,586)	(38,510)	(32,785)	(30,001)	(23,265)	(425,224)
Liability recognised in the consolidated statement of financial position	662	943	823	1,639	2,681	3,320	14,152	11,891	25,126	61,237
Liability in respect of years prior to 2014										1,659
Total liability included in the consolidated statement of financial position										62,896

Notes to the Consolidated Financial Statements

At 31st December 2022

11 INSURANCE LIABILITIES (Continued)

Claims development - Group (Continued)

	2014 BD '000	2015 BD '000	2016 BD '000	2017 BD '000	2018 BD '000	2019 BD '000	2020 BD '000	2021 BD '000	2022 BD '000	Total BD '000
Net outstanding claims										
At end of accident year	16,554	15,940	18,792	16,201	22,756	22,105	19,786	23,309	28,339	183,782
One year later	16,753	16,689	21,088	17,329	23,697	22,614	22,058	23,881	-	164,109
Two years later	17,365	17,967	21,280	17,655	24,483	23,432	22,198	-	-	144,380
Three years later	18,118	17,691	21,458	18,278	24,495	23,380	-	-	-	123,420
Four years later	17,886	17,867	21,933	18,383	24,530	-	-	-	-	100,599
Five years later	18,086	17,804	22,157	18,463	-	-	-	-	-	76,510
Six years later	18,296	17,961	22,031	-	-	-	-	-	-	58,288
Seven years later	18,370	17,996	-	-	-	-	-	-	-	36,366
Eight years later	18,302	-	-	-	-	-	-	-	-	18,302
Current estimate of cumulative claims incurred	18,302	17,996	22,031	18,463	24,530	23,380	22,198	23,881	28,339	199,120
Cumulative payments to date	(17,832)	(17,467)	(21,632)	(17,555)	(23,556)	(21,923)	(17,287)	(19,747)	(17,166)	(174,165)
Liability recognised in the consolidated statement of financial position	470	529	399	908	974	1,457	4,911	4,134	11,173	24,955
Liability in respect of years prior to 2014										1,187
Total liability included in the consolidated statement of financial position										26,142

Notes to the Consolidated Financial Statements

At 31st December 2022

12 INVESTMENTS

	2022 BD '000	2021 BD '000
<i>Available-for-sale</i>		
Quoted equity investments	8,874	6,959
Quoted bond investments	20,846	22,919
Unquoted equity investments	1,415	1,445
Other managed funds	272	284
	31,407	31,607
<i>Held-to-maturity</i>		
Fixed rate bonds	5,999	5,864
	5,999	5,864
Allowance for impairment	(198)	(198)
	5,801	5,666
	37,208	37,273

<i>Movement in available-for-sale investments</i>	2022 BD '000	2021 BD '000
Opening balance	31,607	19,926
Addition during the year	7,330	15,957
Disposals during the year	(5,675)	(3,635)
Realised fair value gains on sale of investments	223	(952)
Impairment loss for the year	(432)	(602)
Amortization	35	79
Unrealised fair value losses recognised	(2,060)	(322)
Closing balance	31,407	31,607

12.1 During the year impairment loss amounting to BD 432 thousand (2021: BD 602 thousand) relating to quoted investments and other managed funds was recognised in the consolidated statement of profit or loss.

12.2 As at 31 December 2022, the gross amount of impaired held-to-maturity investments was BD 198 thousand (2021: BD 198 thousand). No impairment loss has been recognised related to held to maturity investments in the consolidated statement of profit or loss of the Group (2021: BD nil thousand).

Notes to the Consolidated Financial Statements

At 31st December 2022

13 INVESTMENT PROPERTY

The Group has a 33.5% interest in Health 360 Ancillary Services W.L.L which is engaged in the services of processing claims in connection with health insurance coverage offered or provided by insurance firms.

The movements in number of shares acquired in the associate is as follows:

	2022 BD '000	2021 BD '000
At 1 January	309	261
Purchase of shares	-	110
Disposal of shares	-	(51)
Loss on disposal of shares	-	(14)
Dividends received	(19)	(40)
Share of results	29	43
At 31 December	319	309

The associate is a limited liability Company and is not listed on any public exchange. Summarised financial information of the associate, based on its un-audited financial statements, and reconciliation with the carrying amount of the investment in the financial statements are set out below:

<i>Summarised financial position of the associate:</i>	2022 BD '000	2021 BD '000
Current assets	2,021	1,620
Non-current assets	308	298
Current liabilities	(1,282)	(898)
Non-current liabilities	(96)	(96)
Equity (100%)	951	924
Proportion of the Group's Ownership %	33.50%	33.50%
Proportion of the Group's ownership	319	309
Carrying amount of investments in an associate	319	309
Group's share of an associate's results	29	43

Notes to the Consolidated Financial Statements

At 31st December 2022

14 INVESTMENT PROPERTY

	2022 BD '000	2021 BD '000
<i>Cost:</i>		
As at 1 January	2,190	1,577
Transfers	274	613
At 31 December	2,464	2,190
<i>Accumulated depreciation and impairment:</i>		
At 1 January	42	3
Relating to transfers	194	6
Depreciation	35	33
As at 31 December	271	42
Carrying amount: As at 31 December	2,193	2,148
Estimated useful lives	25 years	25 years

The fair value of the investment property of the Group is BD 2,945 thousand (2021: BD 2,172 thousand). Investment property was valued by independent valuers using unobservable valuation inputs and are classified under Level 3 of the fair value hierarchy.

The Group earned rental income from investment property amounted to BD 145 thousand (2021: BD 129 thousand). The Group incurred direct operating expenses amounting to BD 62 thousand (2021: BD 66 thousand).

The Group is exposed to risk arising from movements in properties and land prices. A 10% change in property prices will have effect of BD 219 thousand (2021: 215 thousand) on the Group's consolidated statement of profit and loss.

Notes to the Consolidated Financial Statements

At 31st December 2022

15 PROPERTY AND EQUIPMENT

	Land and buildings BD '000	Furniture and equipment BD '000	Vehicles BD '000	Total BD '000
<i>Cost:</i>				
At 1 January 2022	5,421	3,823	49	9,293
Transfers	(274)	(8)	-	(282)
Additions during the year	-	197	21	218
Written off during the year	-	(1,948)	-	(1,948)
Disposals during the year	-	(325)	(8)	(333)
At 31 December 2022	5,147	1,739	62	6,948
<i>Accumulated depreciation and impairment:</i>				
At 1 January 2022	1,844	3,522	49	5,415
Relating to transfers	(194)	-	-	(194)
Depreciation for the year	127	164	5	296
Written off during the year	-	(1,948)	-	(1,948)
Relating to disposals	-	(364)	(8)	(372)
At 31 December 2022	1,777	1,374	46	3,197
Carrying amount:				
At 31 December 2022	3,370	365	16	3,751
Estimated useful lives	25 years	3-10 years	4 years	

	Land and buildings BD '000	Furniture and equipment BD '000	Vehicles BD '000	Total BD '000
<i>Cost:</i>				
At 1 January 2021	6,034	3,669	73	9,776
Transfers	(613)	-	-	(613)
Additions during the year	-	185	-	185
Disposals during the year	-	(31)	(24)	(55)
At 31 December 2021	5,421	3,823	49	9,293
<i>Accumulated depreciation:</i>				
At 1 January 2021	1,720	3,459	73	5,252
Relating to transfers	(6)	-	-	(6)
Depreciation for the year	130	94	-	224
Relating to disposals	-	(31)	(24)	(55)
At 31 December 2021	1,844	3,522	49	5,415
Carrying amount:				
At 31 December 2021	3,577	301	-	3,878
Estimated useful lives	25 years	3-10 years	4 years	

Notes to the Consolidated Financial Statements

At 31st December 2022

15 PROPERTY AND EQUIPMENT (Continued)

Properties owned by the Group

Name of the property	Address	Description	Existing use	Nature	Age of the property
BKIC Tower	Building 2775, Road 2835 Seef - Block - 428 Kingdom of Bahrain	Building measuring 6,591 square meters	Operational purpose	Building on freehold	10 years and 11 months
Salmabad branch building	Building 1390, Road 426 Salmabad 704 Kingdom of Bahrain	Building measuring 612 square	Investment purpose	Building on freehold	21 years
BKIC (Former Takaful Head Office)	Building 680, Road 2811 Seef - Block - 428 Kingdom of Bahrain	Building measuring 3,626 square meters	Operational purpose / Investment purposes	Building on freehold	17 years
BKIC (Former Takaful Salmabad branch)	Building 2164, Road 437 Salmabad 704 Kingdom of Bahrain	Building measuring 550 square meters	Operational purpose	Building on freehold	14 years

16 LEASES

The Group leases a number of properties in the countries in which it operates. The Group's lease payments are fixed over the lease terms and are therefore not sensitive to uplifts due to variable lease payments.

Set out below are the carrying amounts of right-of-use assets recognised and the movements during the year:

Right of use asset	31 December 2022		31 December 2021	
16.1 Group	Rented properties BD'000	Total BD'000	Rented properties BD'000	Total BD'000
At 1 January	112	112	217	217
Additions during the year	239	239	106	106
Termination of lease during the year	-	-	(73)	(73)
Depreciation expense	(124)	(124)	(138)	(138)
At 31 December	227	227	112	112

Lease liabilities

	2022 BD '000	2021 BD '000
At 1 January	129	233
Addition during the year	239	105
Termination of lease during the year	-	(76)
Interest expense	15	10
Lease payments	(141)	(143)
At 31 December	242	129

Notes to the Consolidated Financial Statements

At 31st December 2022

17 UNEARNED COMMISSIONS

	2022 BD '000	2021 BD '000
At 1 January	2,841	2,282
Commission received	5,312	5,025
Commission earned (note 22)	(5,204)	(4,466)
At 31 December	2,949	2,841

18. PAYABLES AND ACCRUED LIABILITIES - OTHERS

	2022 BD '000	2021 BD '000
Due to garages, spare part suppliers and others	2,753	2,304
Provision for employees' leaving indemnities (18.1)	1,439	1,309
Accrued expenses	3,030	2,336
Premiums booked in advance	1,839	1,858
Premium reserve deposits	470	410
Provision for leave pay	154	180
Advance claim recoveries	59	16
VAT payable	1,702	639
Other liabilities	397	672
	11,843	9,724

All of these liabilities are non-interest bearing and unsecured.

Retirement benefit costs

The Group employed 184 Bahrainis and 39 expatriates in Bahrain branches and 8 Kuwaitis and 44 expatriates (including 2 Bahraini) in its Kuwait Branch at 31 December 2022 [2021: 163 Bahrainis and 45 expatriates in Bahrain branches and 9 Kuwaitis and 40 expatriates (including 1 Bahraini) in its Kuwait Branch].

Pension rights (and other social benefits) for Bahraini employees are covered by the Social Insurance Organisation scheme to which employees and the Group contributes a fixed percentage of salaries. The Group's contributions in respect of Bahraini employees amounted to BD 351 thousand (2021: BD 227 thousand).

Pension rights (and other social benefits) for Kuwaiti employees are covered by the Public Institute for Social Security scheme to which employees and the Group contributes a fixed percentage of salaries. The Group's contributions in respect of Kuwaiti employees amounted to BD 13 thousand (2021: BD 10 thousand).

18.1 Provision for employees' leaving indemnities

	2022 Group BD '000	2021 Group BD '000
At 1 January	1,309	1,386
Charge for the year	278	248
Paid during the year	(148)	(325)
At 31 December	1,439	1,309

Notes to the Consolidated Financial Statements

At 31st December 2022

19 EQUITY AND RESERVES

Equity

	2022 BD '000	2021 BD '000
<i>Authorised share capital</i>		
200 million ordinary shares of 100 fils each (2021: 200 million ordinary shares of 100 fils each)	20,000	20,000

Issued and fully paid share capital

150 million ordinary shares of 100 fils each (2021: 150 million ordinary shares of 100 fils each).

	2022 %	2021 %	2022 BD '000	2021 BD '000
Bahraini shareholders	30.55	30.55	4,583	4,583
Kuwaiti shareholders				
Gulf Insurance Group K.S.C.	56.12	56.12	8,418	8,418
Warba Insurance Company S.A.K.	13.33	13.33	1,999	1,999
	100.00	100.00	15,000	15,000

- (i) Treasury shares represent 621,558 (2021: 621,558) shares. Out of this, nil treasury shares are acquired by the Group through Bonus shares distribution in 2022 (2021: 30,878 were acquired by the Group through distribution of bonus shares).
- (ii) Names and nationalities of the major shareholders and the number of shares held in which they have an interest of 5% or more of outstanding shares are as follows:

At 31 December 2022

Name of the shareholder	Nationality	Number of shares	Percentage of total outstanding shares
Gulf Insurance Group K.S.C.	Kuwait	84,182,323	56.12
Warba Insurance Company S.A.K.	Kuwait	19,999,997	13.33
BBK B.S.C.	Bahrain	10,237,379	6.82

At 31 December 2021

Name of the shareholder	Nationality	Number of shares	Percentage of total outstanding shares
Gulf Insurance Group K.S.C.	Kuwait	84,182,323	56.12
Warba Insurance Company S.A.K.	Kuwait	19,999,997	13.33
BBK B.S.C.	Bahrain	10,237,379	6.82

Notes to the Consolidated Financial Statements

At 31st December 2022

19 EQUITY AND RESERVES (Continued)

(iii) Distribution schedule of equity shares is as follows:

At 31 December 2022			
Categories	Number of shares	Number of shareholders	Percentage of total outstanding shares
Less than 1%	28,783,174	3,676	19.19%
1% up to less than 5%	6,797,127	1	4.53%
5% up to less than 10%	10,237,379	1	6.83%
10% up to less than 20%	19,999,997	1	13.33%
20% and above	84,182,323	1	56.12%
Total	150,000,000	3,680	100.00%

At 31 December 2021

Categories	Number of shares	Number of shareholders	Percentage of total outstanding shares
Less than 1%	28,783,174	3,689	19.19%
1% up to less than 5%	6,797,127	1	4.53%
5% up to less than 10%	10,237,379	1	6.83%
10% up to less than 20%	19,999,997	1	13.33%
20% and above	84,182,323	1	56.12%
Total	150,000,000	3,693	100.00%

Share premium

The share premium is not available for distribution except in the circumstances stipulated in the Bahrain Commercial Companies Law and following approval of the Central Bank of Bahrain.

Statutory reserve

As required by the Bahrain Commercial Companies Law and the Insurance Regulations contained in Volume 3 of the Central Bank of Bahrain Rulebook, 10% of the profit for the year is to be transferred to a statutory reserve until such time as the reserve equals 50% of the paid up share capital. The reserve is not available for distribution except in such circumstances as stipulated in the Bahrain Commercial Companies Law and following approval of the Central Bank of Bahrain.

As the statutory reserve does not exceed the minimum required limit of 50% of the paid up share capital therefore, transfer is made amounted to BD 370 thousand in 2022 (2021: BD 332 thousand).

General reserve

Appropriations to the general reserve are made as proposed by the Board of Directors and approved by the shareholders. The reserve represents retained earnings and is available for distribution subject to approval of the Central Bank of Bahrain.

Proposed appropriations

The Board of Directors, at a meeting held on 28 February 2023, recommended the following appropriations, which are subject to approval of the shareholders at the Annual General Meeting to be held on 27 March 2023.

- Cash dividend of 25 fils per share (2021: 20 fils per share)
- Transfer to statutory reserve

2022 BD '000	2021 BD '000
3,734	2,988
425	370

Notes to the Consolidated Financial Statements

At 31st December 2022

20 GROSS PREMIUMS

	2022 BD '000	2021 BD '000
Led by the Group - net of refunds	99,517	88,701
Led by other insurance companies - Group's share	4,745	4,018
	104,262	92,719

21 GENERAL AND ADMINISTRATION EXPENSES

	2022 BD '000	2021 BD '000
Employee related costs	4,604	4,520
Depreciation (note 15)	296	224
Other operating expenses	1,826	1,762
Other takaful expenses	711	906
	7,437	7,412

22 FEE AND COMMISSION INCOME

	2022 BD '000	2021 BD '000
Commission income (note 17)	5,204	4,466
Policy and other fees	628	449
	5,832	4,915

23 INVESTMENT INCOME - NET

	2022 BD '000	2021 BD '000
Interest income on:		
Held-to-maturity investments	305	280
Balances with banks	1,151	963
Available-for-sale financial assets		
Dividend income	555	416
Interest on AFS bonds	1,008	947
Gain on sale of investments	979	307
Amortization	39	79
Rental income on Investment property	145	129
	4,182	3,121
Impairment loss on investments (note 12)	(432)	(602)
Investment management expenses	(708)	(688)
Advisory fees	(23)	(71)
	3,019	1,760

Notes to the Consolidated Financial Statements

At 31st December 2022

24 OTHER INCOME AND EXPENSES

	2022 BD '000	2021 BD '000
Other income		
Foreign exchange gain	-	92
Profit on sale of assets	4	2
Miscellaneous income	38	13
Operating income	907	987
	949	1,094

	2022 BD '000	2021 BD '000
Other expenses		
Provision for National Labour/ Support Tax and Zakat tax	47	59
Bank charges	84	57
Provision for doubtful debts	500	777
VAT expenses	25	11
Interest expense on premium reserve deposit	6	6
Foreign exchange loss	14	-
Interest expense on lease liabilities	15	5
	691	915

* Other takaful expenses of Takaful International Company B.S.C. are included in general and administration expenses as these expenses are related to takaful participants.

25 EARNINGS PER SHARE

Basic earnings per share amounts are calculated by dividing the profit for the year attributable to ordinary shareholders of the Group by the weighted average number of ordinary shares outstanding at the reporting date.

The income and share data used in the computation of earnings per share are as follows:

	2022	2021
Profit for the year (BD - thousand)	4,748	4,152
Weighted average number of ordinary shares outstanding, net of treasury shares	149,378,442	149,378,442
Earnings per share	32 Fils	28 Fils

The basic and diluted earnings per share are the same as there are no dilutive effects on earnings.

Other information	2022	2021
Proposed cash dividend per share (note 19)	25 Fils	20 Fils
Net asset value per share	280 Fils	276 Fils
Share price per Bahrain Bourse at 31 December	325 Fils	430 Fils
Price to earnings ratio at 31 December	10 times	15 times
Total market capitalisation at 31 December (BD - thousand)	48,548	64,233

Notes to the Consolidated Financial Statements

At 31st December 2022

26 CLASSIFICATION OF FINANCIAL INSTRUMENTS

At 31 December 2022, financial instruments have been classified for the purpose of measurement under IAS 39 'Financial Instruments: Recognition and Measurement' as follows:

	Available- for-sale BD '000	Held to Maturity BD '000	Loans and receivables BD '000	Total BD '000
Cash and balances with banks	-	-	53,399	53,399
Statutory deposits	-	-	3,380	3,380
Insurance receivables	-	-	33,946	33,946
Reinsurers' share of insurance liabilities - Outstanding claims - Reported claims	-	-	23,637	23,637
Investments	31,407	5,801	-	37,208
	31,407	5,801	114,362	151,570

	Financial liabilities at amortised cost BD '000
Insurance liabilities - Outstanding claims - Reported claims	37,516
Payables and accrued liabilities	39,181
Lease liabilities	242
	76,939

At 31 December 2021, financial instruments have been classified for the purpose of measurement under IAS 39 'Financial Instruments: Recognition and Measurement' as follows:

	Available- for-sale BD '000	Held to Maturity BD '000	Loans and receivables BD '000	Total BD '000
Cash and balances with banks	-	-	49,418	49,418
Statutory deposits	-	-	4,771	4,771
Insurance receivables	-	-	28,294	28,294
Reinsurers' share of insurance liabilities - Outstanding claims - Reported claims	-	-	58,824	58,824
Investments	31,607	5,666	-	37,273
	31,607	5,666	141,307	178,580

	Financial liabilities at amortised cost BD '000
Insurance liabilities - Outstanding claims - Reported claims	69,615
Payables and accrued liabilities	36,089
Lease liabilities	129
	105,833

Notes to the Consolidated Financial Statements

At 31st December 2022

27 FAIR VALUE MEASUREMENT

Fair value is the price that would be received to sell an asset or paid to transfer a liability in an orderly transaction between market participants at the measurement date.

Fair values of quoted securities are derived from quoted market prices in active markets, if available. For unquoted securities, fair value is estimated using appropriate valuation techniques. Such techniques may include using recent arm's length market transactions; reference to the current fair value of another instrument that is substantially the same; or other valuation models.

The fair values of the funds that are listed on active markets are determined by reference to their quoted bid prices. The fair values of unlisted funds are based on net asset values which are determined by the fund manager using the quoted market prices of the underlying assets, if available, or other acceptable methods such as a recent price paid by another investor or the market value of a comparable group.

The Group uses the following hierarchy for determining and disclosing the fair value of financial instruments by valuation technique:

Level 1: quoted (unadjusted) prices in active markets for identical assets or liabilities;

Level 2: other techniques for which all inputs which have a significant effect on the recorded fair value are observable, either directly or indirectly; and

Level 3: techniques which use inputs which have a significant effect on the recorded fair value that are not based on observable market data.

Following are the fair value hierarchy level wise details of available-for-sale investments :

31 December 2022				
	Level 1 BD '000	Level 2 BD '000	Level 3 BD '000	Total BD '000
Available-for-sale investments				
Quoted investments				
Banking	12,828	-	-	12,828
Infrastructure	1,389	-	-	1,389
Industrial	4,079	-	-	4,079
Communications	355	-	-	355
Consumer Service	2,308	-	-	2,308
Government	7,599	-	-	7,599
Other sectors	1,162	-	-	1,162
Unquoted equity investments				
Insurance	-	-	1,373	1,373
Consumer Service	-	-	42	42
Other managed funds				
Consumer Service	-	-	195	195
Industrial	-	-	77	77
	29,720	-	1,687	31,607

Notes to the Consolidated Financial Statements

At 31st December 2022

27 FAIR VALUE MEASUREMENT (Continued)

Following are the fair value hierarchy level wise details of available-for-sale investments:

	31 December 2021			
	Level 1 BD '000	Level 2 BD '000	Level 3 BD '000	Total BD '000
Available-for-sale investments				
Quoted equities				
Banking	11,929	-	-	11,929
Infrastructure	1,547	-	-	1,547
Industrial	4,371	-	-	4,371
Communications	431	-	-	431
Consumer Service	1,730	-	-	1,730
Government	9,124	-	-	9,124
Other sectors	746	-	-	746
Unquoted equity investments				
Insurance	-	-	1,380	1,380
Other Sector	-	-	65	65
Other managed funds				
Consumer Service	-	-	189	189
Infrastructure	-	-	17	17
Industrial	-	-	43	43
Other sectors	-	-	35	35
	29,878	-	1,729	31,607

Reconciliation of movement in level 3 financial instruments measured at fair value - Group and Company

	At 1 January 2022 BD '000	Losses recognised in other comprehensive income BD '000	At 31 December 2022 BD '000
Available-for-sale investments unquoted equity investments and other managed funds	1,729	(42)	1,687
	At 1 January 2021 BD '000	Gains recognised in other comprehensive income BD '000	At 31 December 2021 BD '000
Available-for-sale investments unquoted equity investments and other managed funds	1,587	142	1,729

During the year ended 31 December 2022, there were no transfers between Level 1 and Level 2 fair value hierarchies, and no transfers into or out of Level 3 fair value hierarchy (2021: No transfers).

Notes to the Consolidated Financial Statements

At 31st December 2022

27 FAIR VALUE MEASUREMENT (Continued)

Significant unobservable inputs to valuation - Available-for-sale investment in unquoted equity

A reasonably possible increase (decrease) in the key assumptions by 10% would result in a fair value (decrease) increase of (BD 169 thousand) BD 169 thousand [2021: (BD 173 thousand) BD 173 thousand] at the Group's level. The fair values of the financial assets and financial liabilities are not materially different from their carrying values at the reporting date.

In case of available-for-sale, the impairment charge in the consolidated statement of profit or loss of the Group would depend on whether the decline is significant or prolonged. An increase in the fair value would only impact equity (through other comprehensive income) and, would not have an effect on the consolidated statement of profit or loss of the Group.

Carrying amount and fair values of financial instruments not carried at fair value

The management assessed that the fair values of cash and bank balances, statutory deposits, insurance receivables, reinsurers' share of insurance liabilities - reported claims, insurance liabilities - reported claims, payables to insurance and reinsurance companies, policyholders, other payables and lease liabilities, approximate their carrying amounts largely due to short-term maturities of these instruments. These financial instruments are classified under level 2 of the fair value hierarchy.

A majority of the Group's held-to-maturity investments are in quasi-sovereign bonds. Following the impairment allowance recognised on certain of these bonds, management has assessed that the fair values of held-to-maturity investments approximate their carrying amounts as at the reporting date. Fair values of held-to-maturity investments are classified under level 3 of the fair value hierarchy.

28 SEGMENTAL INFORMATION

For management purposes, the Group is organised into departments based on the classes of insured risks. The reportable operating segments of the Group are as follows:

- **Fire and general** offers insurance policies to cover various risks of fire, general accident and engineering, medical, group life and special contingency;
- **Motor** offers insurance policies to cover risks of motor third party, motor comprehensive and extended warranty; and
- **Marine and aviation** offers insurance policies to cover risks of marine cargo, marine hull and marine aviation..
- **Family Takaful** offers insurance policies to cover risks of group life, education, protection, savings etc.

Management monitors the underwriting results of the operating segments separately for the purpose of making decisions about resource allocation and performance assessment. Segment performance is evaluated based on underwriting profit. The following table presents of segment revenues, measurement of segment profit for the year and their reconciliation to the Group's income and profit for the year.

	Fire and general BD '000	Motor BD '000	Marine and aviation BD '000	Family Takaful BD '000	Total BD '000
Gross premiums from external customers	78,501	21,721	2,863	1,177	104,262
Retained premiums	19,846	21,123	418	554	41,941
Net premiums	18,196	20,073	395	562	39,226
Fee and commission income	4,677	203	952	-	5,832
Segment revenue	22,873	20,276	1,347	562	45,058
Net claims	15,532	13,256	29	296	29,113
Transfer to family takaful technical reserve	-	-	-	332	332
General and administrative expenses	3,408	3,667	330	32	7,437
Acquisition costs	2,351	1,761	118	89	4,319
Underwriting profit / (loss)	1,582	1,592	870	(233)	3,811
Unallocable income*					3,997
Unallocable expenses**					(2,178)
Profit including participants' share					5,630
Less: Participants' share					701
Profit for the year					4,929

Notes to the Consolidated Financial Statements

At 31st December 2022

28 SEGMENTAL INFORMATION (Continued)

	Fire and general BD '000	Motor BD '000	Marine and aviation BD '000	Family Takaful BD '000	Total BD '000
Gross premiums from external customers	69,466	19,913	1,996	1,344	92,719
Retained premiums	17,162	19,336	336	940	37,774
Net premiums	16,025	19,365	331	943	36,664
Fee and commission income	4,114	52	749	-	4,915
Segment revenue	20,139	19,417	1,080	943	41,579
Net claims / recoveries	12,611	12,158	(8)	218	24,979
Transfer to family takaful technical reserve	-	-	-	740	740
General and administrative expenses	3,517	3,529	352	14	7,412
Acquisition costs	2,036	1,709	115	122	3,982
Underwriting profit	1,975	2,021	621	(151)	4,466
Unallocable income*					2,883
Unallocable expenses**					(2,356)
Profit including participants' share					4,993
Less: Participants' share					672
Profit for the year					4,321

*Includes investment income - net, share of results of an associate and other income.

**Includes corporate expenses and other expenses.

The following table presents disclosure of segment assets:

	Fire and general BD '000	Motor BD '000	Marine and aviation BD '000	Family Takaful BD '000	Unallocable assets* BD '000	Total BD '000
<i>Segment assets</i>						
2022	61,279	7,032	3,922	386	137,405	210,024
<i>Segment assets</i>						
2021	93,288	6,361	2,512	3,373	126,829	232,363
	Fire and general BD '000	Motor BD '000	Marine and aviation BD '000	Family Takaful BD '000	Unallocable liabilities** BD '000	Total BD '000
<i>Segment liabilities</i>						
2022	80,944	32,702	4,428	4,223	43,677	165,974
<i>Segment liabilities</i>						
2021	109,486	28,700	2,852	6,754	41,178	188,970

* Segments assets do not include cash and bank balances, statutory deposits, insurance receivables, investments, investment in an associate, investment property, property and equipment, right of use asset and due from participants as these assets are managed on an integrated basis.

** Segment liabilities do not include payables to insurance and reinsurance companies, policyholders and other payables, due to participants and lease liabilities as these liabilities are managed on an integrated basis.

Notes to the Consolidated Financial Statements

At 31st December 2022

28 SEGMENTAL INFORMATION (Continued)

Cash flows relating to segments are not disclosed separately as these are managed on an integrated basis.

2022	Bahrain BD '000	Kuwait BD '000	Total BD '000
Gross premiums from external customers*	77,195	27,067	104,262
Non-current assets**	5,986	185	6,171
2021	Bahrain BD '000	Kuwait BD '000	Total BD '000
Gross premiums from external customers*	71,598	21,121	92,719
Non-current assets**	6,095	43	6,138

* The gross premium information is based on the location of the customer.

** Non-current assets for this purpose consist of property and equipment, investment property and right of use asset and is based on the location of the property and equipment.

29 RISK MANAGEMENT

Financial instruments consist of financial assets and financial liabilities. The Group has no derivative financial instruments.

Financial assets include cash and cash equivalents, deposits, receivables and investments. Financial liabilities include payables (to insurance and reinsurance companies, policyholders and other parties). Accounting policies for financial assets and financial liabilities are set out in note 4.

The risks involved with financial instruments and the Group's approach to managing such risks are discussed below:

a) Insurance risk

The risk under an insurance contract is the possibility that the insured event occurs and the uncertainty of the amount of the resulting claim. By the very nature of an insurance contract, this risk is random and therefore unpredictable. The principal risks that the Group faces under such contracts is the occurrence of the insured event and the severity of the reported claim. The Group's risk profile is improved by diversification of these risks of losses to a large portfolio of contracts as a diversified portfolio is less likely to be affected by an unexpected event in a single subset.

The Group principally issues the following types of general insurance contracts: Marine, Motor and Fire and General Accident. Risks under these policies usually cover twelve months. For Fire and General Accidents insurance contracts the most significant risks arise from accidents, climate changes, natural disasters and terrorist activities. These risks do not vary significantly in relation to the location of the risk insured type of risk insured or by industry.

Underwriting and retention policies and procedures and limits precisely regulate who is authorised and accountable for concluding insurance and reinsurance contracts and on what conditions. Compliance with these guidelines is regularly checked and developments in the global, regional and local markets are closely observed, reacting where necessary with appropriate measures that are translated without delay into underwriting guidelines if required.

The primary risk control measure in respect of insurance risk is the transfer of the risks to third parties via reinsurance. The reinsurance business ceded is placed on a proportional and non-proportional basis with retention limits varying by lines of business. The placements of reinsurance contracts are diversified so that the Group is not dependent on a single reinsurer or a single reinsurance contract.

Reinsurance is used to manage insurance risk. Although the Group has reinsurance arrangements, they do not, however, discharge the Group's liability as the primary insurer and thus a credit risk exposure remains with respect to reinsurance ceded to the extent that any reinsurer may be unable to meet its obligations under such reinsurance arrangements. The Group minimises such credit risk by entering into reinsurance arrangements with reinsurers having good credit ratings, which are reviewed on a regular basis. The creditworthiness of reinsurers is considered on an annual basis by reviewing their financial strength prior to finalisation of any contract. Reserve risks are controlled by constantly monitoring the provisions for insurance claims that have been submitted but not yet settled and by amending the provisions, if deemed necessary.

Concentration of insurance risk

The Group does not have any single insurance contract or a small number of related contracts that cover low frequency, high-severity risks such as earthquakes, or insurance contracts covering risks for single incidents that expose the Group to multiple insurance risks. The Group has adequately reinsured for insurance risks that may involve significant litigation. A 5% change in the average claims ratio will have no material impact on the statement of profit or loss (2021: 5%). The geographical and segmental concentration of insurance risk is set out in note 27.

Notes to the Consolidated Financial Statements

At 31st December 2022

29 RISK MANAGEMENT (Continued)

b) Currency risk

Currency risk is the risk that the fair value of future cash flows of a financial instrument will fluctuate because of changes in foreign exchange rates. The Group's principal transactions are carried out in Bahraini Dinars and Kuwaiti Dinars and its exposure to foreign exchange risk arises primarily because the Kuwaiti Dinar is not pegged to the United States Dollar or Bahraini Dinar. The table below summarises the Group's exposure to foreign currency exchange rate risk at the statement of financial position date by categorising monetary assets and liabilities by major currencies.

Currency risk

	31 December 2022				
	Bahraini Dinars BD '000	Kuwaiti Dinars BD '000	US Dollars BD '000	Other BD '000	Total BD '000
ASSETS					
Cash and balances with banks	31,329	13,670	7,866	534	53,399
Statutory deposits	250	3,130	-	-	3,380
Insurance receivables	13,366	3,868	19,694	-	36,928
Reinsurers' share of insurance reserves - outstanding claims					
- Reported claims	11,243	10,820	1,574	-	23,637
Investments	8,551	8,261	15,957	4,439	37,208
	64,739	39,749	45,091	4,973	154,552

	31 December 2022				
	Bahraini Dinars BD '000	Kuwaiti Dinars BD '000	US Dollars BD '000	Other BD '000	Total BD '000
LIABILITIES					
Insurance liabilities - outstanding claims - Reported claims	24,583	12,585	-	-	37,168
Unearned commissions	1,227	1,603	119	-	2,949
Payables and accrued liabilities	28,554	8,101	5,521	-	42,176
Lease liabilities	86	156	-	-	242
	54,450	22,445	5,640	-	82,535
Net exposure	10,289	17,304	39,451	4,973	72,017

Currency risk

	31 December 2021				
	Bahraini Dinars BD '000	Kuwaiti Dinars BD '000	US Dollars BD '000	Other BD '000	Total BD '000
ASSETS					
Cash and balances with banks	30,234	8,409	10,194	581	49,418
Statutory deposits	250	4,521	-	-	4,771
Insurance receivables	11,747	4,946	12,227	-	28,920
Reinsurers' share of insurance reserves - outstanding claims - Reported claims	12,797	44,851	1,176	-	58,824
Investments	7,229	7,306	18,679	4,059	37,273
	62,257	70,033	42,276	4,640	179,206

Notes to the Consolidated Financial Statements

At 31st December 2022

29 RISK MANAGEMENT (Continued)

b) Currency risk (Continued)

	31 December 2021				
	Bahraini Dinars BD '000	Kuwaiti Dinars BD '000	US Dollars BD '000	Other BD '000	Total BD '000
LIABILITIES					
Insurance liabilities - outstanding					
claims - Reported claims	23,211	46,404	-	-	69,615
Unearned commissions	1,094	1,628	119	-	2,841
Payables and accrued liabilities	28,340	7,959	3,894	-	40,193
Lease liabilities	111	18	-	-	129
	52,756	56,009	4,013	-	112,778
Net exposure	9,501	14,024	38,263	4,640	66,428

Currency risk - Company

A 5% movement in the Kuwaiti Dinar exchange rate against the Bahraini Dinar would impact consolidated statement of other comprehensive income by BD 865 thousand (2021: BD 701 thousand).

c) Interest rate risk

Interest rate risk arises from the possibility that changes in interest rates will affect future profitability or the fair values of financial instruments. The Group's short-term deposits are at fixed interest rates and mature within six months. Investments in bonds consist of both fixed rate instruments and have maturities ranging from 1 year to 10 years.

The Group does not use any derivative financial instruments to hedge its interest rate risk.

A 50 basis point change in the interest rates would impact the consolidated statement of profit or loss by BD 267 thousand (2021: BD 247 thousand).

d) Price risk

Price risk is the risk that the value of a financial instrument will fluctuate as a result of changes in market prices, whether those changes are caused by factors specific to the individual security or its issuer or factors affecting all securities traded in the market. The Group is exposed to price risk with respect to its investments (listed and unlisted shares, bonds and managed funds). The geographical concentration of the Group's investments is set out below:

Geographical concentration of investments

	2022 Group BD '000	2021 Group BD '000
Bahrain	15,606	14,548
UAE	3,302	2,873
Saudi Arabia	1,622	1,637
Kuwait	9,712	8,705
Qatar	2,178	1,966
Oman	2,766	6,357
Asia/BRIC	42	85
Other countries/global	1,980	1,102
	37,208	37,273

The Group limits market risk by maintaining a diversified portfolio, proactively monitoring the key factors that affect stock and bond market movements and periodically analysing the operating and financial performance of investees.

The Group's equity investments comprise securities quoted on the stock exchanges in Bahrain, Kuwait, Saudi Arabia and UAE. A 5% change in the prices of the equities, with all other variables held constant, would impact the Group's equity by BD 444 thousand (2021: BD 325 thousand). There would be no impact on the Group's consolidated statement of profit or loss as all equity investments are classified as available-for-sale.

Notes to the Consolidated Financial Statements

At 31st December 2022

29 RISK MANAGEMENT (Continued)

e) Liquidity risk

Liquidity risk is the risk that an entity will encounter difficulty in meeting obligations associated with financial liabilities. Liquidity risk may result from an inability to sell a financial asset quickly at close to its fair value. Management monitors liquidity requirements on a regular basis and ensures that sufficient funds are available to meet any commitments as they arise. The Group has sufficient liquidity and, therefore, does not resort to borrowings in the normal course of business.

The table below summarises the maturity profile of the assets and liabilities of the Group based on remaining undiscounted contractual obligations. As the Group does not have any interest bearing liabilities, the totals in the table match the consolidated statement of financial position.

Liquidity risk

	31 December 2022			
	One year or less BD '000	More than one year BD '000	No term BD '000	Total BD '000
ASSETS				
Cash and balances with banks	53,399	-	-	53,399
Statutory deposits	-	-	3,380	3,380
Insurance receivables	33,476	3,452	-	36,928
Deferred acquisition costs	2,211	-	-	2,211
Reinsurers' share of insurance liabilities	70,355	-	-	70,355
Reinsurers' share of mathematical reserves	53	-	-	53
Investments	26,636	10,572	-	37,208
Investment in associate	-	-	319	319
Investment property	-	-	2,193	2,193
Property and equipment	-	-	3,751	3,751
Right to use assets	-	-	227	227
	186,130	14,024	9,870	210,024
LIABILITIES				
Insurance liabilities	115,674	-	-	115,674
Mathematical reserves	3,674	-	-	3,674
Unearned commissions	2,949	-	-	2,949
Due to participants	1,259	-	-	1,259
Payables and accrued liabilities	42,176	-	-	42,176
Lease liabilities	242	-	-	242
	165,974	-	-	165,974

Notes to the Consolidated Financial Statements

At 31st December 2022

29 RISK MANAGEMENT (Continued)

e) Liquidity risk (Continued)

Liquidity risk

	31 December 2021			
	One year or less BD '000	More than one year BD '000	No term BD '000	Total BD '000
ASSETS				
Cash and balances with banks	49,418	-	-	49,418
Statutory deposits	-	-	4,771	4,771
Insurance receivables	26,685	2,235	-	28,920
Deferred acquisition costs	2,038	-	-	2,038
Reinsurers' share of insurance liabilities	100,451	-	-	100,451
Reinsurers' share of mathematical reserves	3,045	-	-	3,045
Investments	25,574	11,699	-	37,273
Investment in associate	-	-	309	309
Investment property	-	-	2,148	2,148
Property and equipment	-	-	3,878	3,878
Right to use asset	-	-	112	112
	207,211	13,934	11,218	232,363
LIABILITIES				
Insurance liabilities	138,662	-	-	138,662
Mathematical reserves	6,289	-	-	6,289
Unearned commissions	2,841	-	-	2,841
Due to participants	856	-	-	856
Payables and accrued liabilities	40,193	-	-	40,193
Lease liabilities	129	-	-	129
	188,970	-	-	188,970

Notes to the Consolidated Financial Statements

At 31st December 2022

29 RISK MANAGEMENT (Continued)

f) Credit risk

Credit risk is the risk that one party to a financial instrument will fail to discharge an obligation and cause the other party to incur a financial loss. Credit risk on receivables is limited to receivables from policyholders which are carried net of impairment losses, and to insurance and reinsurance companies. The Group manages credit risk with respect to receivables from policyholders by monitoring risks in accordance with defined policies and procedures.

Management seeks to minimise credit risk with respect to insurance and reinsurance companies by only ceding business to companies with good credit ratings in London, as well as European and Middle East reinsurance markets.

The Group manages credit risk on its cash deposits and investments by ensuring that the counterparties have an appropriate credit rating. The Group does not have an internal credit rating of counterparties and uses external credit rating agencies' websites to rate the companies. The following balances are with counterparties having a credit rating of B+ (2021: BBB-) or above:

	2022 BD '000	2021 BD '000
Cash and balances with banks	53,399	49,418
Statutory deposits	3,380	4,771
Reinsurers' share of insurance reserves		
- Outstanding claims - Reported claims	23,637	58,824
Investments - held-to-maturity	5,801	5,666
Insurance receivables	33,946	28,294

The Group's maximum exposure to credit risk on its financial assets was BD 147,071 thousand (2021: BD 183,806 thousand).

g) Fair values of financial instruments

Fair value is the price that would be received to sell an asset or paid to transfer a liability in an orderly transaction between market participants at the measurement date. Underlying the definition of fair value is a presumption that an enterprise is a going concern without any intention or need to liquidate, curtail materially the scale of its operations or undertake a transaction on adverse terms. The fair value of the Group's cash and cash equivalents, investments, receivables and payables are not materially different from their carrying values as shown in the consolidated statement of financial position and further discussed in note 26.

h) Capital management

Capital requirements are set and regulated by the Central Bank of Bahrain. These requirements are put in place to ensure sufficient solvency margins. Further objectives are set by the Group to maintain a strong credit rating and healthy capital ratios in order to support its business objectives and maximise shareholders' value.

The Group manages its capital requirements by assessing shortfalls between reported and required capital levels on a regular basis. Adjustments to current capital levels are made in light of changes in market conditions and risk characteristics of the Group's activities. In order to maintain or adjust the capital structure, the Group may adjust the amount of dividends paid to shareholders or issue capital securities.

The Group fully complied with the externally imposed capital requirements during the reported financial periods and no changes were made to the Group's objectives, policies and processes for capital management from the previous year.

The Group computes and monitors its solvency margin in accordance with the provisions as set out in the Capital Adequacy Module of the Central Bank of Bahrain Rulebook - Volume 3.

The capital of the Group as at 31 December 2022 and 31 December 2021 was as follows:

	2022 BD '000	2021 BD '000
Capital available allocated towards required solvency margin	41,859	41,267
Required margin of solvency	11,642	10,192
Excess of capital available over the required solvency margin	30,217	31,075

Notes to the Consolidated Financial Statements

At 31st December 2022

30 RELATED PARTIES

Related parties represent major shareholders, directors and key management personnel of the Group and its Parent, and entities controlled, jointly controlled or significantly influenced by such parties. All transactions with such related parties are conducted on normal terms and conditions.

Transactions with related parties included in the statement of profit or loss are as follows:

31 December 2022				
	Key management personnel BD '000	Shareholders BD '000	Entities related to shareholders BD '000	Others BD '000
Gross premiums	2	4,118	173	26
Reinsurers' share of gross premiums	-	5,267	327	-
Gross claims paid	-	10,981	65	-
Reinsurers' share of claims paid	-	10,256	193	5
Fee and commission income	-	1,281	14	21
Acquisition costs	-	54	97	-
Corporate expenses	-	-	-	-
General and administrative expenses	-	-	-	-
Income from an associate	-	-	-	29

31 December 2021				
	Key management personnel BD '000	Shareholders BD '000	Entities related to shareholders BD '000	Others BD '000
Gross premiums	1	2,854	164	22
Reinsurers' share of gross premiums	-	6,096	5	118
Gross claims paid	-	2,650	61	34
Reinsurers' share of claims paid	-	3,770	201	34
Fee and commission income	-	1,097	-	17
Acquisition costs	-	52	2	69
Corporate expenses	-	-	-	29
General and administrative expenses	-	102	-	-
Income from an associate	-	-	-	29

Notes to the Consolidated Financial Statements

At 31st December 2022

30 RELATED PARTIES (Continued)

Balances with related parties included in the statement of financial position are as follows:

31 December 2022			
	Shareholders BD '000	Entities related to shareholders BD '000	Others BD '000
Insurance receivables	390	103	7
Reinsurers' share of insurance liabilities	5,396	2	-
Insurance liabilities	2,767	28	-
Payables and accrued liabilities	247	514	45
Investment in an associate	-	-	319

31 December 2021			
	Shareholders BD '000	Entities related to shareholders BD '000	Others BD '000
Insurance receivables	373	41	164
Reinsurers' share of insurance liabilities	37,679	-	-
Insurance liabilities	34,101	-	3
Payables and accrued liabilities	1,099	6	138
Investment in an associate	-	-	309

Compensation of key management personnel

The remuneration of directors and other members of key management during the year was as follows:

	2022 BD '000	2021 BD '000
Salaries and benefits	841	986
Remuneration and attendance fees to Directors	336	393
Employees' end of service benefits	35	62
	1,212	1,441

Notes to the Consolidated Financial Statements

At 31st December 2022

31 CONTINGENT LIABILITIES

A contingent liability exists at the consolidated statement of financial position date in respect of letters of guarantee amounting to BD 3,155 thousand (2021: BD 4,535 thousand) issued by banks in Kuwait in favour of the Ministries of Commerce and Industry and Health, State of Kuwait to comply with statutory requirements. The Group maintains a deposit of BD 3,191 thousand (2021: BD 4,548 thousand) in the same banks to cover the amounts guaranteed.

Legal claims

The Group, in common with the significant majority of insurers, is subject to litigation in the normal course of its business. The Group, based on independent legal advice, does not believe that the outcome of these court cases will have a material impact on the Group's income or financial position.

32 COMPARATIVES

Certain prior year amounts have been regrouped to conform to the current year's presentation. Such regrouping did not effect previously reported profit for the year or equity.

٢٠٢٢
التقرير السنوي

أنتم استثمارنا



الشركة البحرينية الكويتية للتأمين
BAHRAIN KUWAIT INSURANCE CO.

المحتويات

٦	مجلس الإدارة
٧	الإدارة التنفيذية
١٠	كلمة رئيس مجلس الإدارة
١١	تقرير مجلس الإدارة
١٨	كلمة الرئيس التنفيذي
١٩	تقرير الرئيس التنفيذي
٢٤	تقرير الممارسات البيئية والاجتماعية وحوكمة الشركات
٤٤	حقائق مالية
٤٦	البيانات المالية
٩٦	محضر إجتماع الجمعية العامة العادية

معلومات عامة

المكتب الرئيسي

برج الشركة البحرينية
الكويتية للتأمين ٢٧٧٥
طريق ٢٨٣٥
ضاحية السيف ٤٢٨
مملكة البحرين
ص.ب : ١٠٦٦
هاتف : ٩٧٣ ١٧١ ٩٩٩٩
فاكس : ٩٧٣ ١٧٩٢ ١١١١
البريد الإلكتروني : info@gigbh.com
موقع الإنترنت : www.gigbh.com
السجل التجاري : ٤٧٤٥

فرع سلماياد

مبنى ١٣٩٠، طريق ٤٢٦،
سلماياد ٧٤٥
مملكة البحرين
هاتف : ٩٧٣ ٨٠٠٠ ٨٧٧٧

فرع سند

مبنى ٤٢٠، طريق ٤٥٧١،
سند ٧٤٥
مملكة البحرين
هاتف : ٩٧٣ ٨٠٠٠ ٨٧٧٧

فرع مجمع السيف المحرق

محل ٥، مبنى ١٥٤،
طريق ٢٩، عراد ٢٤٠
مملكة البحرين
هاتف : ٩٧٣ ٨٠٠٠ ٨٧٧٧

مكتب الكويت

مبنى بنك البحرين
والكويت، الطابقين ٥٥٤ و٦
شارع أحمد الجابر،
الصفحة ١٣١٢٨، الشرق
دولة الكويت
ص.ب : ٢٦٧٢٨
هاتف : ٩٦٥ ١٨٨٥٥١١
فاكس : ٩٦٥ ٢٢٤٦٨٥٤٥، ٢٢٤٦٢١٦٩
info@gigbh.com.kw
البريد الإلكتروني : ٣٠٧١٣
السجل التجاري : ٢٣
رقم الترخيص : ٢٣

البنوك الرئيسية

بنك البحرين والكويت ش.م.ب.
البنك الأهلي المتحد ش.م.ب.
بنك البحرين الوطني ش.م.ب.
بنك برقان ش.م.ك.
بنك الخليج ش.م.ك.

مسجلي الأسهم البحرين

شركة البحرين للمقاصة ش.م.ب. (مقفلة)
المنامة، مملكة البحرين
ص.ب : ٣٢٠٣
هاتف : ٩٧٣ ١٧١٠ ٨٨٣٣
فاكس : ٩٧٣ ١٧٢٢ ٨٠٦١
فاكس : ٩٧٣ ١٧٢١٠ ٧٣٦

الكويت

الشركة الكويتية للمقاصة ش.م.ك.
الصفحة ١٣٠٨١
دولة الكويت
ص.ب : ٢٢٠٧٧
هاتف : ٩٦٥ ٢٢٤٦٥٦٩٦
فاكس : ٩٦٥ ٢٢٤٦٩٤٥٧

مدققو الحسابات

إرنست ويونغ - الشرق الأوسط
المنامة
مملكة البحرين
ص.ب : ١٤٠
هاتف : ٩٧٣ ١٧٥٣ ٥٤٥٥
فاكس : ٩٧٣ ١٧٥٣ ٥٤٠٥

الخبر الاكتواري

شركة لوكس للخدمات
الاكتوارية والاستشارات
المحرق
مملكة البحرين
ص.ب : ٥٠٩١٢
هاتف : ٩٧٣ ٣٩٧١ ٢٣٩٤





صاحب السمو الشيخ نواف
الأحمد الجابر الصباح

أمير دولة الكويت



صاحب الجلالة الملك حمد
بن عيسى بن سلمان آل خليفة

ملك مملكة البحرين المعظم





BKIC
TOWER

GIG

BAHRAIN

الشركة البحرينية الكويتية للتأمين (ش.م.ب.)
Bahrain Kuwait Insurance Company (BSC)

CR: 4745-1

أنتم الاستثمارنا.

تكرس الشركة البحرينية الكويتية للتأمين جهودها لبلوغ أهداف أكبر في مجال صناعة التأمين بالمملكة عبر الاستثمار في الأصول الأهم والأكثر قيمة لنا، وهم موظفينا ومجتمعنا ككل، وستحقق الشركة ذلك عبر توفير مجموعة متنوعة ومتزايدة من المنتجات المبتكرة للعملاء وتبني استراتيجية مصممة بعناية للارتقاء بالموظفين وبرامج مستدامة لا حصر لها تستهدف خدمة المجتمع.



١. د. عماد جواد بوخمسين
عضو مجلس الإدارة

٢. السيد شوقي علي فخرو
عضو مجلس الإدارة

٣. السيد تامر إبراهيم عرب
عضو مجلس الإدارة

٤. السيد مبارك عثمان العيار
عضو مجلس الإدارة

٥. السيد محمد أحمد الرئيس
عضو مجلس الإدارة


٦. مراد علي مراد
رئيس مجلس الإدارة

٧. السيد خالد سعود الحسن
نائب رئيس مجلس الإدارة

٨. السيد حسن محمد زين العابدين
عضو مجلس الإدارة

٩. السيد بيجان خسرو شاهي
عضو مجلس الإدارة

١٠. السيد محمد إبراهيم زينل
عضو مجلس الإدارة





١. د. عبدالله سلطان
الرئيس التنفيذي

٢. السيد علي نور
رئيس العمليات

٣. السيدة فاطمة الصفار
الرئيس المالي

٤. السيد أحمد بوجيري
رئيس الإستثمارات

٥. السيد مانوج بادوني
رئيس الإكتتاب

٦. السيد عبدالله الخليفي
المدير العام (الكويت)
(تم تعيينه بتاريخ ١ يناير ٢٠٢٣)

الكويت



السيد عبدالله ربيعة
المدير العام
(تقاعد في ٣١ ديسمبر ٢٠٢٢)



السيد كي. غاندي
رئيس الإكتتاب



السيد عبدالله الخليفي
المدير العام
(تم تعيينه بتاريخ ١ يناير ٢٠٢٣)



السيد توماس شاكو
مدير أول الشؤون المالية والإدارية





نستثمر في موظفينا.



نحن في الشركة البحرينية الكويتية للتأمين، نستثمر في موظفينا لتدريبهم وتطويرهم والاحتفاظ بهم من خلال برامج يتم تحديثها باستمرار، ما يساعدهم على الارتقاء بأدائهم وبناء علاقات قيّمة مع عملائنا والمساهمة في انجاز مهامنا بأقصى قدر من الالتزام. إننا نعي جيداً أن هذا الاستثمار هو سبب تميزنا في هذه الصناعة وبشكل يحقق لنا النجاح المنشود الذي نفخر به جميعاً.

كلمة رئيس مجلس الإدارة



بالنيابة عن جميع أعضاء مجلس الإدارة، يسرني أن أعرب عن خالص شكري وامتناني لحضرة صاحب الجلالة الملك حمد بن عيسى آل خليفة ملك مملكة البحرين ولصاحب السمو الشيخ نواف الأحمد الصباح أمير دولة الكويت، وإلى حكومتي مملكة البحرين ودولة الكويت على دعمهما وتوجيهاتهما السديدة. كما أتقدم بخالص الشكر إلى مختلف الوزارات والهيئات التنظيمية المعنية. ولم تكن لإنجازاتنا أن تتم دون الدعم المستمر من مساهمينا.

مراد علي مراد
رئيس مجلس الإدارة

تقرير مجلس الإدارة

حضرته المساهمين الكرام،

يسرني وبالنسبة عن أعضاء مجلس الإدارة أن أقدم لكم التقرير السنوي السادس والأربعين للشركة البحرينية الكويتية للتأمين ش.م.ب. عن السنة المالية المنتهية في ٣١ ديسمبر ٢٠٢٢.

بيئة السوق والتزام البحرينية الكويتية للتأمين لتعظيم القيمة لمساهميها

على مدار السنوات الماضية، واجهت أعمال التأمين كما الأعمال الأخرى الكثير من التحديات بسبب ظروف عدم اليقين التي تمر بها الأسواق. وعلى الرغم من ذلك، يواصل كل من مجلس الإدارة والإدارة التنفيذية للشركة ومن خلال تنفيذ الإستراتيجيات السليمة الالتزام بشكل ثابت بالتوجيه والإشراف على تعزيز قيمة طويلة الأمد للمساهمين. إن النقطة المحورية التي تدور حولها مساعي الشركة في جميع الأوقات هي إيجاد الطرق والسبل التي تساعد على تقديم أفضل الخدمات للعملاء التي تفوق توقعاتهم.

الوضع الاقتصادي والسياسي المحلي والعالمي خلال ٢٠٢٢

خلال عام ٢٠٢٢، وكجزء من خطة التعافي الاقتصادي، تم الإعلان عن إستراتيجية السياحة والرامية لتنويع المحفظة الاقتصادية للمملكة وخفض العجز في الميزانية، والمساهمة في الاقتصاد الوطني بما يتماشى مع الانتعاش الاقتصادي وبرامج التوازن المالي بمساعدة كبيرة من عوامل خارجية مثل أسعار النفط والألمنيوم. في المقابل، تجدر الإشارة بأن هذا التطور تزامن مع تغيير جذري في الديناميكيات العالمية.

دارت التوقعات حول زيادة غير مسبوق في مستويات التضخم الذي أصاب بعض الاقتصاديات في العالم كأمريكا الشمالية ودول أوروبية، مما أدى ذلك إلى زيادة كبيرة في أسعار الفائدة لبعض العملات الرئيسية لم تشهد منذ عقدين. وبنهاية العام، كان هناك قلق متزايد وحقيقي بشأن الركود العالمي والتباطؤ الناجم عن الظروف غير الطبيعية مثل استمرار الحرب الروسية الأوكرانية، وارتفاع تكاليف المعيشة، وانخفاض سلاسل الامداد.

ومن العوامل الأخرى لارتفاع مستويات التضخم، هو بلوغ متوسط سعر النفط ٩٩ دولارًا أمريكيًا للبرميل خلال عام ٢٠٢٢ ليغلق عند ٨١ دولارًا أمريكيًا للبرميل بنهاية العام (أعلى بنسبة ٨,٧٪ على أساس سنوي)، والذي أدى إلى اتخاذ أعضاء الدول المصدرة للنفط (أوبك) قراراً بخفض الإنتاج بمقدار ٢ مليون برميل يوميًا طوال عام ٢٠٢٢. ومع ذلك، فقد تضاءلت الأسعار مع انخفاض الطلب العالمي ووجود مصادر إمداد أخرى مثل الاحتياطي الاستراتيجي الأمريكي، الأمر الذي أدى في نهاية المطاف إلى كبح ارتفاع الأسعار مرة أخرى خلال العام.

وضمن هذا الإطار الجيوسياسي والاقتصادي، ظل دعم استدامة الأعمال أحد أهم الأحداث في عام ٢٠٢٢. وقد بُذلت جهود كبيرة ليستفيد منها جميع أصحاب المصلحة، من أجل تخفيف الشكوك وتطوير أساليب الأعمال للحد من تأثيرها السلبي على البيئة الاقتصادية والمساهمة بشكل إيجابي في رفاهية المجتمع.

النظرة المستقبلية لما بعد عام ٢٠٢٢

فيما يتعلق بالتوقعات الاقتصادية، كان من المتوقع انخفاض نمو الناتج المحلي الإجمالي العالمي لعام ٢٠٢٢. ووفقًا لتوقعات صندوق النقد الدولي، سوف يتراوح مستوى النمو عند ٣,٤٪ ثم يتباطأ بعد ذلك ليصل إلى ٢,٩٪ في نهاية العام ٢٠٢٣، وهو ما يمثل رقمًا أعلى بنسبة ٠,٢٪ من توقعات أكتوبر ٢٠٢٢. وفي عام ٢٠٢٤، سيكون مستوى النمو عند ٣,١٪ مما يضعه عند مستوى أقل من المتوسط السابق، وفقًا لآخر تقرير من الصندوق.

وتمشيًا مع الانخفاض المتوقع في النمو العالمي بالإضافة إلى التدابير التي اتخذتها البنوك المركزية الكبرى لكبح جماح التضخم، من المتوقع أن تنخفض مستويات التضخم من ٨,٨٪ في ٢٠٢٢ إلى ٦,٦٪ في ٢٠٢٣ وإلى ٤,٣٪ في ٢٠٢٤.

تقرير مجلس الإدارة

أما فيما يتعلق بمعدل النمو في البحرين ودول مجلس التعاون الخليجي، فقد أشارت توقعات صندوق النقد الدولي بأن الرؤية المستقبلية تعتبر إيجابية، حيث تشير التقارير أن يتضاعف نمو دول مجلس التعاون الخليجي في عام ٢٠٢٢ ليصل إلى ٦,٥٪، ولكن مع ذلك سيتباطأ إلى ٣,٦٪ في عام ٢٠٢٣. وتُعزى هذه التوقعات الإيجابية إلى الزيادة في إنتاج وأسعار المنتجات الهيدروكربونية وغير الهيدروكربونية بالإضافة إلى قوة العملة التي أسهم في تقليل تأثير ارتفاع تكاليف المعيشة خلال العام. إن الناتج المحلي الإجمالي غير النفطي لدول مجلس التعاون الخليجي من المتوقع نموه بنسبة ٤٪ في عام ٢٠٢٢ و ٣,٧٪ في عام ٢٠٢٣، وذلك بسبب الإنفاق الحكومي الإقليمي والاستثمار في القطاعات الأخرى وإجراءات دعم اقتصادات الدول المجاورة. كما سيؤدي ارتفاع أسعار النفط إلى المزيد من الفوائض المالية للدول، حيث من المتوقع زيادة دعمها وإنفاقها في عام ٢٠٢٣.

على الرغم من تضخم الأسعار في دول مجلس التعاون الخليجي إلا أنه أقل مستوى من السوق العالمي ليصل إلى ٣,٦٪ خلال عام ٢٠٢٢، حيث من المتوقع أن يرتفع خلال عام ٢٠٢٣ بسبب الضرائب ونفقات الإيجار بالإضافة إلى الزيادة المتوقعة في تكاليف الغذاء والنقل. علاوة على ذلك، من المتوقع أن يشكل ارتفاع تكلفة التمويل وتكلفة العمالة تحدياً كبيراً على الشركات خلال عام ٢٠٢٣.

وبالعودة مرة أخرى، يعد النمو الاقتصادي لمملكة البحرين في عام ٢٠٢١ قليل والذي سجل ٢,٢٪، حيث من المتوقع أن ينمو اقتصاد المملكة بنسبة ٤,١٪ و ٢,٩٪ في عامي ٢٠٢٢ و ٢٠٢٣ على التوالي. في حين أنه من المتوقع أن يكون نمو قطاع الهيدروكربونات ضعيفاً إلى حد ما، نظراً لأن النمو في عام ٢٠٢٢ كان مدفوعاً بنمو يقدر بنسبة ٥٪ لقطاع غير الهيدروكربوني الذي أعلنت عنه وزارة المالية والاقتصاد الوطني. كما أنه من المتوقع أن يواصل النمو على نفس المستويات مستقبلاً. علاوة على ذلك، أن المملكة حظيت بإشادات دولية على خلفية الإصلاحات المالية من خلال تسجيل مؤشرات إيجابية في القطاعات الحيوية التي استهدفتها خطة التعافي الاقتصادي مثل السياحة والنقل والاتصالات والتجارة والتصنيع وكذلك القطاع المالي.

النتائج المالية للشركة البحرينية الكويتية للتأمين

على الرغم من بيئة السوق المتقلبة في أغلب فترات العام، تمكنت البحرينية الكويتية للتأمين من تحقيق ربحا صافي عائد إلى المساهمين بلغ ٤,٧٥ مليون دينار بحريني مقارنة مع ٤,١٥ مليون دينار بحريني في نهاية عام ٢٠٢١، بزيادة قدرها ١٤٪ حيث يعد هذا الربح الأعلى منذ إنشاء الشركة. وتزامن ذلك مع تسجيل الشركة التابعة «التكافل الدولية» ربحا صافي بلغ ١ مليون دينار بحريني عائد لمساهميها وبزيادة بنسبتها ٨٪ عن العام السابق. وبلغ إجمالي الدخل الشامل العائد إلى المساهمين بنهاية العام الحالي ٣,٥٦ مليون دينار بحريني مقارنة مع ٣,٩٩ مليون دينار بحريني بنهاية العام السابق، أي بانخفاض قدره ١١٪.

كان العامل الرئيسي الذي ساهم في تحقيق هذا الأداء هو زيادة الدخل من الاستثمار بنسبة ٧٠٪ بفضل التطبيق الناجح لاستراتيجية الشركة في إعادة توزيع المحفظة الاستثمارية من أجل تحقيق أفضل العوائد. من ناحية أخرى، انخفضت أرباح الاكتتاب لتصل إلى ٣,٨١ مليون دينار بحريني بالمقارنة مع ٤,٤٧ مليون دينار بحريني في عام ٢٠٢١ بسبب الزيادة في معدلات الخسارة من ٦٨٪ إلى ٧٤٪ في عام ٢٠٢٢ بالإضافة إلى قرار الشركة الإستراتيجي لمواصلة النهج المتحفظ في تعزيز الاحتياطات تحسباً لأي التزامات مستقبلية محتملة. وبلغ مجموع ربحية السهم الواحد للشركة وشركتها التابعة ٣٢ فلساً مقارنة مع ٢٨ فلس في نهاية العام ٢٠٢١.

كما بلغ إجمالي الأرباح الموحدة القابلة للتوزيع بعد خصم الاحتياطي القانوني ٤,٣٢ مليون دينار بحريني، ويقترح مجلس الإدارة تخصيصها على النحو التالي:

• أرباح نقدية بنسبة (٢٥٪) من رأس المال المدفوع (بعد خصم أسهم الخزينة)	٣,٧٣٤,٤٦١ دينار بحريني
• احتياطي قانوني (١٠٪ من صافي الربح)	٤٢٤,٩٤١ دينار بحريني
• أرباح مستبقة	٥٨٨,٧١٨ دينار بحريني

تقرير مجلس الإدارة

وفيما يتعلق بمكافآت أعضاء مجلس الإدارة ومصروفات الإدارة التنفيذية للسنة فهي كما يلي:

أولاً: مكافآت أعضاء مجلس الإدارة:

الاسم	المكافآت الثابتة					المكافآت المتغيرة					مكافأة نهاية الخدمة	المجموع الكلي (لا يشمل بدل المصروفات)	بدل المصروفات
	مكافأة رئيس وأعضاء المجلس	مجموع بدلات حضور جلسات المجلس واللجان	رواتب	أخرى	المجموع	مكافأة رئيس وأعضاء المجلس	Bonus	خطط تحفيزية	أخرى	المجموع			
أولاً: الأعضاء المستقلين:													
-	٩٠٠ د	-	-	-	٩٠٠ د	١٧,٥٠٠ د	-	-	-	١٧,٥٠٠ د	-	١٨,٤٠٠ د	-
١- لسيد مراد علي مراد رئيس مجلس الإدارة													
-	٢,١٠٠ د	-	-	-	٢,١٠٠ د	١٧,٥٠٠ د	-	-	-	١٧,٥٠٠ د	-	١٩,٦٠٠ د	-
2- السيد حسن محمد زين العابدين عضو مجلس الإدارة													
-	٢,١٠٠ د	-	-	-	٢,١٠٠ د	١٧,٥٠٠ د	-	-	-	١٧,٥٠٠ د	-	١٩,٦٠٠ د	-
٣- السيد محمد إبراهيم زينل عضو مجلس الإدارة													
-	٣,٠٠٠ د	-	-	-	٣,٠٠٠ د	١٧,٥٠٠ د	-	-	-	١٧,٥٠٠ د	-	٢٠,٥٠٠ د	-
٤- السيد محمد أحمد الرئيس عضو مجلس الإدارة													
ثانياً: الأعضاء غير التنفيذيين:													
-	١,٢٠٠ د	-	-	-	١,٢٠٠ د	١٧,٥٠٠ د	-	-	-	١٧,٥٠٠ د	-	١٨,٧٠٠ د	١,٨٠٠ د
١- د. عماد جواد بوخمسين عضو مجلس الإدارة													
-	١,٢٠٠ د	-	-	-	١,٢٠٠ د	١٧,٥٠٠ د	-	-	-	١٧,٥٠٠ د	-	١٨,٧٠٠ د	-
٢- السيد شوقي علي فخرو عضو مجلس الإدارة													
-	١,٢٠٠ د	-	-	-	١,٢٠٠ د	١٧,٥٠٠ د	-	-	-	١٧,٥٠٠ د	-	١٨,٧٠٠ د	-
٣- السيد بيجان خوسروشاھي عضو مجلس الإدارة													
ثالثاً: الأعضاء التنفيذيين:													
-	٢,١٠٠ د	-	-	-	٢,١٠٠ د	١٧,٥٠٠ د	-	-	-	١٧,٥٠٠ د	-	١٩,٦٠٠ د	٥,٥٤٢ د
١- السيد خالد سعود الحسن نائب رئيس مجلس الإدارة													
-	١,٨٠٠ د	-	-	-	١,٨٠٠ د	١٧,٥٠٠ د	-	-	-	١٧,٥٠٠ د	-	١٩,٣٠٠ د	٩٠٠ د
٢- السيد ثامر إبراهيم عرب عضو مجلس الإدارة													
-	١,٢٠٠ د	-	-	-	١,٢٠٠ د	١٧,٥٠٠ د	-	-	-	١٧,٥٠٠ د	-	١٨,٧٠٠ د	٩٠٠ د
٣- السيد مبارك عثمان العيار عضو مجلس الإدارة													
-	١٦,٨٠٠ د	-	-	-	١٦,٨٠٠ د	١٧٥,٠٠٠ د	-	-	-	١٧٥,٠٠٠ د	-	١٩١,٨٠٠ د	٩,١٤٢ د
المجموع													

تقرير مجلس الإدارة

ثانياً: تفاصيل مكافآت الإدارة التنفيذية:

الإدارة التنفيذية	مجموع الرواتب والبدلات المدفوعة	مجموع المكافآت المدفوعة (Bonus)	أي مكافآت أخرى نقدية / عينية للعام 2022	المجموع الكلي (د.ب)
أعلى ستة مكافآت من التنفيذيين	٣١٩,٧٦٠ د.ب	١٨٠,٢٥٠ د.ب	١٥,٠٥٥ د.ب	٥١٥,٠٦٥ د.ب

بيئة العمل داخل الشركة

فيما يتعلق باستراتيجية 2020-2022، تحقق المجلس من مدى تنفيذها للتأكد من أن المبادرات المطلوبة تسير حسب الخطة المرسومة لها. ولتسليط الضوء على عدد منها، كان من المهم إعادة التركيز على النمو غير العضوي، فضلاً عن خدمات التأمين المتنوعة المقدمة مؤخراً، وكلها مصممة بحيث تتوافق مع الظروف السائدة في السوق. إن تبني كل ما هو رقمي، وتهيئة خدمات التأمين عالية التقنية في جميع أعمال الشركة، أسهم في ترشيد نفقات التشغيل. هذا وأصبح عام 2022 عامًا متميزاً للشركة من حيث مؤشرات الأداء المالي القياسية بالإضافة إلى الأداء التشغيلي من خلال الريادة في كل ما هو جديد وهذا ما انعكس في إطلاق أول منصة رقمية فريدة من نوعها في البحرين لتقديم منتجات تأمين السيارات مع مزايا الاسترداد النقدي.

وفي شهر ديسمبر من العام 2022، وافق مجلس الإدارة على استراتيجية الشركة الجديدة للثلاث سنوات (2023-2025). وقد تم اعتماد هذه الإستراتيجية بطريقة أكثر شمولية مقارنة بالسنوات السابقة، حيث يركز فيها بشكل كبير الجوانب المهمة التالية: النمو العضوي وغير العضوي، وتحسين عوائد الاستثمار، وتحسين نسب الخسارة والمصرفيات، وإقامة شراكات استراتيجية طويلة الأمد، والتحول الرقمي، وتكنولوجيا التأمين، والحوكمة البيئية والاجتماعية والمؤسسية، وتطوير وتدريب الموظفين والثقافة المؤسسية.

كما وافقت الجمعية العمومية في 21 مارس 2022 على تعيين السادة ارنست ويونغ كمدقق خارجي لعام 2022. وفيما يتعلق بالتصنيف الائتماني للشركة، أكدت مؤسسة أي. أم بست للتصنيف الائتماني على قوة البحرينية الكويتية للتأمين كونها أحد شركات مجموعة الخليج للتأمين (GIG) والتي تعتبر من كبريات شركات التأمين في منطقة الخليج والوطن العربي كشركة تأمين مباشر ذات أعلى تصنيف عند (A-) ممتاز مع نظرة مستقبلية مستقرة.

وفيما يتعلق بالبيئة التنظيمية، فقد أصدر مصرف البحرين المركزي بتاريخ 16 يونيو 2022 توجيهاً إلى شركات التأمين يوضح فيه أهمية إنشاء وحدة إكتوارية داخلية وتعيين خبراء إكتواريين بحرينيين فيها. إن الهدف من هذه المبادرة ليس فقط إنشاء وحدة إكتوارية داخلية تدعم تدريب وتطوير الكوادر البحرينية، ولكن أيضاً للمساعدة في تطبيق المعيار الدولي لإعداد التقارير المالية رقم 17 الذي سيدخل حيز التنفيذ اعتباراً من 1 يناير 2023. كما تجدر الإشارة هنا بأن الشركة أنشأت في عام 2019 وحدة إكتوارية داخلية معرفة منها بأهمية ذلك وتحسباً للمتطلبات المستقبلية، كما قامت خلال عام 2022 بتعيين محللين إكتواريين إضافة إلى ترقية الموظف الحالي من أجل تطوير وحدة التحليل الإكتواري بالشركة.

استجابةً لتوجيهات مصرف البحرين المركزي الصادرة بتاريخ 18 أغسطس 2022 فيما يتعلق بمتطلبات الأمن السيبراني، فقد أنشئت الشركة لجنة داخلية للأمن السيبراني ومهمتها القيام بإعداد إطار عمل للأمن السيبراني من أجل تعزيز مستوى الأمن والحماية بما يتماشى مع رؤية الجهة الرقابية.

خلال عام 2022، كان هناك انجاز آخر يتعلق باعتماد إطار عمل الحوكمة البيئية والاجتماعية والمؤسسية، والذي سيتم تضمين تفاصيله في التقرير السنوي لعام 2022. علاوة على ذلك، ولتعزيز الحوكمة في الشركة، فقد تم تحديث دليل الحوكمة ليتماشى مع التوجيهات الصادرة عن مصرف البحرين المركزي في هذا الشأن. وضمن المراجعة الدورية للسياسات والإجراءات في الشركة، فقد تم تحديث واعتماد سياسة الموارد البشرية وجدول الصلاحيات المالية والإدارية والفنية بالإضافة إلى قائمة المخولين بالتوقيع في الشركة.

تقرير مجلس الإدارة

والتزاماً بتوجيهات مصرف البحرين المركزي الصادرة بتاريخ 28 سبتمبر 2022 فيما يتعلق بتمثيل المرأة وحضورها في مجلس الإدارة، فقد تم تضمين النسبة المئوية لتمثيل المرأة في التقرير السنوي لهذا العام. وفي نفس السياق، فقد ناقش مجلس الإدارة في اجتماعاته فرص تمكين المرأة وسبل انضمامها إلى عضوية المجلس في انتخابات 2023.

كما تدعم الأدلة الفكرة القائلة بأن الإستراتيجية والمبادرات المطبقة أثبتت نجاحها لدرجة أن تقرير مجلس الإدارة التالي يوضح كيف أن الأهداف والغايات طويلة الأجل تكون متوافقة. وبلا شك تحظى الشركة بمقومات تميزها عن غيرها كالمرونة والقوة والتفاني نحو التميز والاستدامة، ولهذا السبب واصلت الشركة في قيادة السوق المحلي، وتنمية قاعدة عملائها، وتوسيع وجودها الدولي، والمثابرة لتكون مؤسسة ذات قدرة تنافسية عالية في السوق. ومع تدشين النظام الآلي الجديد في عام 2023، سيؤدي ذلك إلى الارتقاء بمستوى تكنولوجيا المعلومات بالشركة بما يمكننا من المضي قدماً نحو المبادرات الرقمية والكفاءة التشغيلية.

وسيظل مجلس الإدارة على ثقة من الاستفادة من الميزة التنافسية في السوق من خلال زيادة الابتكار والتأكيد على التنمية واستكشاف قطاعات جديدة. ومع استمرار تطور السوق، ستسعى البحرينية الكويتية للتأمين جاهدة للحفاظ على مركز الريادة في هذا المجال.

البيئة والاستدامة

يؤمن مجلس الإدارة أن التخطيط والتحضير للأحداث غير المتوقعة هو جزء أساسي من معادلة النجاح. وبغض النظر عما يخبئه المستقبل، فإن تبني خطة شاملة ومدروسة للتعاقب الوظيفي، والالتزام التام بالأخلاقيات المؤسسية، والرقابة والإدارة الحصيفة للمخاطر وتطوير الكوادر، كلها أمور ستتيح للبحرينية الكويتية للتأمين اجتياز كافة التحديات المستقبلية.

وكان مجلس الإدارة رائداً في الإشراف بشكل استباقي على وضع الشركة في كل من مملكة البحرين ودولة الكويت، نظراً لاختلاف الخبرات وتنوعها في كلا السوقين. واستمراراً للجهود المبذولة لتقديم إفصاحات شفافة فيما يتعلق باستراتيجية الشركة، فقد اعتمدت البحرينية الكويتية للتأمين خطة عملها في تنفيذ الدليل التوجيهي للحوكمة البيئية والاجتماعية والمؤسسية مع إفصاحات إضافية وخطة عمل واضحة للسنوات القادمة. ولا يشمل هذا التوجه فقط أول تقرير للحوكمة البيئية والاجتماعية والمؤسسية الذي تم تضمينه في التقرير السنوي لعام 2022، بل يشمل أيضاً دور الشركة للمساهمة في تطوير المجتمع. وفي السياق نفسه، وبهدف تعزيز المساهمة الاجتماعية للشركة، فقد اعتمدت الجمعية العامة في 21 مارس 2022 مبلغ 50,000 دينار بحريني للتبرعات والهبات لمختلف شرائح المجتمع البحريني.

شكر وتقدير

ختاماً، لم تكن لإنجازاتها أن تتم دون الدعم من الهيئات التنظيمية المعنية في البحرين والكويت وعملائنا المخلصين وموظفينا المتفانين، والشكر موصول كذلك لجميع شركات الوساطة وشركات إعادة التأمين وشركائنا الآخرين في العمل على تعاونهم ودعمهم المستمر لنا.

والله الموفق،،،

مراد علي مراد
رئيس مجلس الإدارة
٢٨ فبراير ٢٠٢٣م



نستثمر في تنمية المجتمع.



لدى الشركة البحرينية الكويتية للتأمين رؤية أشمل لتنمية المجتمع الذي نعيش من حوله. إننا جميعاً في الشركة البحرينية الكويتية للتأمين نؤمن أن النجاح الذي نحققه سينعكس على المجتمعات التي نعمل من خلالها أيضاً. ولذلك فإننا نسعى دائماً إلى الاستثمار في الرفاه الاجتماعي ومبادرات الاستدامة، فضلاً عن تقديم حلول التأمين المتميزة التي تساهم في جعل حياة الناس وأصولهم الثمينة أكثر أماناً، ما يضمن لهم راحة البال والاطمئنان.

كلمة الرئيس التنفيذي



في البداية، اسعدوني بالتعبير عن خالص امتناني وبالغ تقديري لمجلس الإدارة الموقر على دعمهم المستمر وتوجيهاتهم السديدة للإدارة التنفيذية. يطيب لي أن أتوجه بالشكر والإشادة بجهود جميع منتسبي الشركة الكويتية البحرينية للتأمين (مجموعة الخليج للتأمين في البحرين) وجميع الموظفين في الشركات التابعة للمجموعة في كل من البحرين والكويت على جهودهم الدؤوبة وتفانيهم في العمل وبذلهم العناية الواجبة على الدوام لخدمة مصالح العملاء والمساهمين، وقد تجلّى ذلك بوضوح عند مواجهة تحديات اجتماعية واقتصادية غير مسبقة والتي من شأنها أن تغير مناخ الأعمال بصفة مستمرة. كما أود أن أشكر مجموعة الخليج للتأمين على الدعم القوي والثابت في العديد من المجالات والاستعداد الدائم لتقديم المساعدة في أعمالنا في أي وقت.

كما أود أن أعبر عن امتناننا للعملاء الكرام والمساهمين وشركاء الأعمال وشركاء إعادة التأمين والوسطاء وذلك على منحنا ثقتهم والسماح لنا بخدمة وحماية جميع المصالح التجارية المشتركة على أفضل وجه. إننا نأمل أن يحمل المستقبل الرفاهية والازدهار لجميع الأطراف وأن نتمكن من تحقيق أهدافنا المشتركة. وأخيراً وليس آخراً أود أن أشكر الحكومات والهيئات التنظيمية في مملكة البحرين ودولة الكويت على دعمهم غير المحدود للشركة على مدار السنوات الماضية وما بعدها.

د. عبدالله سلطان
الرئيس التنفيذي

تقرير الرئيس التنفيذي

حضرته المساهمين الكرام،

بعد انتهاء عام ٢٠٢٢، يسرني أن أستعرض معكم التطورات الاقتصادية والسياسية وإنجازات الشركة البحرينية الكويتية للتأمين ش.م.ب. خلال العام المنتهي في ٣١ ديسمبر ٢٠٢٢م.

الآفاق الاقتصادية

لا شك أن عام ٢٠٢٢ سيبقى في ذاكرة التاريخ كأحد الأعوام التي يصعب نسيانها، حيث شهد نهاية حقبة وبداية لحقبة أخرى حملت الكثير من الأحداث. و يأتي في مقدمة هذه الأحداث تصاعد الحرب الروسية الأوكرانية، وتزايد حدة التوتر بين الصين والولايات المتحدة الأمريكية، والرحيل المحزن للملكة إليزابيث التي تُعتبر واحدة من أطول ملوك العالم حكماً، تزامناً مع تنصيب ثلاثة رؤساء وزراء في المملكة المتحدة في زمن وجيز لم يتجاوز شهرين، وقد تصدر هذا الحدث غير المسبوق المشهد السياسي في المملكة المتحدة آنذاك. والحدث الأكثر تعقيداً هو عودة التضخم في العام المنصرم والظروف التي ساهمت في عودته وكيفية مواجهته الأمر الذي نجم عنه اتخاذ تدابير مشددة من قبل واضعي السياسات مما أدى إلى حدوث تراجع كبير في الأسواق المالية.

بالإضافة إلى ما سبق، فإن أسعار الفائدة المرتفعة، وأسعار السلع المنخفضة، والأزمة السياسية الطويلة سوف تظل قائمة لبعض الوقت. وسوف يؤثر ذلك بدوره بشكل كبير على خفض معدل النمو الاقتصادي لعام ٢٠٢٣، حيث سينعكس ذلك على الناتج المحلي الإجمالي المعدل لاقتصادات الدول المتقدمة في عام ٢٠٢٣ (حيث بلغ وفقاً لتقديرات صندوق النقد الدولي ١,٢٪ في عام ٢٠٢٣) في حين سوف تشهد المجموعات الاقتصادية الأخرى نمواً متواضعاً.

من المتوقع أن تشهد اقتصادات دول مجلس التعاون الخليجي عاماً إيجابياً، ويُعزى ذلك بشكل أساسي إلى مبادرات الحكومات المحلية في دعم القطاع الخاص وتشجيع التنوع الاقتصادي والاستفادة من ارتفاع أسعار الهيدروكربونات، ومع ذلك، فإن التوقعات ليست متفائلة للغاية وذلك بسبب انخفاض الطلب العالمي وخفض الإنتاج، وبالتالي فإن النتيجة الحتمية سوف تكون انخفاض النمو مقارنةً بعام ٢٠٢٢.

وعلى الصعيد المحلي، فقد شهدت مملكة البحرين عاماً رائعاً مدعوماً بانتعاش ونمو قويين في القطاعات الأخرى غير المتعلقة بقطاع الهيدروكربونات. إن القطاعات الرئيسية التي قادت هذا النمو تمثلت في السياحة والفنادق والمطاعم، يليها بنسب متقاربة المواصلات والاتصالات، والتجارة والتصنيع، ثم وبدرجة كبيرة مجال التمويل. تساهم النظرة الإيجابية في ظل الرؤية الاقتصادية لمملكة البحرين وأهداف التنمية المستدامة والاستثمارات الضخمة في البنية التحتية بالإضافة إلى تعزيز العلاقة بين الحكومات في المنطقة في دعم موارد مملكة البحرين في معظم القطاعات إن لم يكن جميعها.

وعلى غرار ما سبق، يُعزى الانتعاش الاقتصادي القوي لدولة الكويت في عام ٢٠٢٢ (والذي بلغ وفقاً لتقديرات صندوق النقد الدولي ٨٪) إلى زيادة إنتاج النفط وارتفاع أسعاره مع احتواء التضخم والدعم المالي والسلعي والخدمي مما أدى إلى حدوث فائض في الموازنة وفائض في الحساب الجاري بشكل عام. بالرغم من أن الكويت أكثر عرضة للخطر وأكثر قابلية للتأثر بالبيئة الخارجية وحالة عدم اليقين، إلا أنه من المتوقع أن تشهد نمواً إيجابياً في عام ٢٠٢٣.

إن تغير المناخ والذي يعد أحد المخاطر المحدقة ليس فقط في البحرين أو الكويت، إنما يشمل نطاقاً جغرافياً واسعاً، فخلال عام ٢٠٢٢ كان للجفاف وموجات الحرارة القاسية التي تعرض لها كوكب الأرض والفيضانات والأعاصير تأثير هائل على مستوى العالم ليس فقط على العامل البشري، ولكن على الإمدادات الأساسية. بالإضافة إلى ذلك فإن عبء الأزمة الإنسانية الناجمة عن الحرب والاضطرابات السياسية هو بمثابة تذكير بأهمية الشركات والمؤسسات التي تقوم بتقييم وسائلها للحفاظ على أواصر دعم قوية مع المجتمع وجميع أصحاب المصلحة المعنيين.

تلتزم البحرينية الكويتية للتأمين بتنفيذ المبادرات التي تركز على الممارسات البيئية والاجتماعية وحوكمة الشركات، لذلك حققت الشركة العديد من الإنجازات على مدار عام ٢٠٢٢ لمعالجة عوامل الخطر المرتبطة ببعضها البعض والمساهمة بشكل إيجابي في تحقيق الرفاهية ومصالح المساهمين، ومع نشر أول تقرير رسمي بشأن الممارسات البيئية والاجتماعية سوف يتم وضع دليل ومعايير مناسبة لمعالجة نقاط التأثير ذات الصلة.

أما بالنسبة لقطاع التأمين، فقد تميز العام الماضي بزيادة وتيرة المطالبات التأمين الصحي ومطالبات المركبات، حيث اقتربت هذه المطالبات من مستويات ما قبل جائحة كورونا.

تقرير الرئيس التنفيذي

الأداء المالي

واصلت البحرينية الكويتية للتأمين في عام ٢٠٢٢ تأكيد مكانتها الريادية في السوق المحلي كما حافظت على تواجدها القوي في الكويت. وانطلاقاً من التزامها بتحقيق أهداف النمو والربحية وأفضل العوائد للمساهمين، تمكنت الشركة من تسجيل نمو بنسبة ١٤٪ مع زيادة صافي الأرباح للمساهمين بقيمة ٤,٧٥ مليون دينار بحريني (ارتفاعاً من ٤,١٥ مليون دينار بحريني في عام ٢٠٢١). إن هذه الزيادة ليست إنجازاً رائعاً فحسب، ولكنها تمثل أيضاً أعلى ربح تم تسجيله على الإطلاق. علاوة على ذلك، حققت أرباح المساهمين في الشركة التابعة «التكافل الدولية» زيادة بنسبة ٨٪. لقد تميز العام الماضي بزيادة وتيرة المطالبات التأمين الصحي ومطالبات السيارات، ويبدو ذلك منطقياً بعد التعافي من الجائحة. لقد تزامن هذا الارتفاع في المطالبات الاستثنائية مع تعزيز الاحتياطات مما أدى بدوره إلى زيادة النسبة المجمعة من ٩١,٧٪ في عام ٢٠٢١ إلى ٩٣,٦٪ في عام ٢٠٢٢.

ومن خلال تسجيل نمو بنسبة ١٢٪ في إجمالي الأقساط المكتتبة، حيث ارتفعت من ٩٢,٧٢ مليون دينار بحريني في عام ٢٠٢١ إلى ١٠٤,٢٦ مليون دينار بحريني في عام ٢٠٢٢، تكون الأقساط قد تجاوزت المئة مليون دينار حيث يعد ذلك إنجازاً كبيراً للشركة. وانخفضت أرباح الاكتتاب بنسبة ١٥٪ لتصل إلى ٣,٨١ مليون دينار بحريني (انخفاضاً من ٤,٤٧ مليون دينار بحريني في عام ٢٠٢١)، ويرجع ذلك إلى ارتفاع نسبة الخسائر من ٦٨٪ إلى ٧٤٪ في عام ٢٠٢٢، كما ارتفعت الاحتياطات الفنية بنسبة ١٨٪ من ٤١,٤٦ مليون دينار بحريني في عام ٢٠٢١ إلى ٤٨,٩٤ مليون دينار بحريني في عام ٢٠٢٢. ومرة أخرى، فقد كان النهج المتحفظ في التعامل مع الاحتياطات وسياسة الاكتتاب المتزنة ونظام الاستثمار المعقول بمثابة معادلة كان ثمارها النجاح والتطور الإيجابي.

نظرة عامة على مستوى الاقتصاد الكلي للشركة

إن التحسينات التي أدخلت على سياسات الاكتتاب وإعادة التأمين في البحرينية الكويتية للتأمين زادت من قدرة الشركة التنافسية ليس فقط من حيث الإيرادات والربحية، ولكن أيضاً من حيث المتانة المالية وتقديم المنتجات الجديدة. لقد لعب موظفو البحرينية الكويتية للتأمين طوال عام ٢٠٢٢ دوراً أساسياً في تعزيز العلاقة مع معيدي التأمين الاتفاقي وكبرى شركات إعادة التأمين الاختياري، بالتنسيق مع مجموعة الخليج للتأمين، كما تم وضع جميع اتفاقيات الإعادة التقليدية واتفاقيات التأمين الصحي والحياة مع شركات إعادة التأمين الدولية ذات السمعة والمصنفة في المستوى «أ» وقد استمرت هذه العملية دون أي انقطاع على مدار العام وهي تمهد الطريق نحو تحقيق مساعي الشركة في زيادة نسبة احتفاظها في عمليات التأمين المربحة.

التطورات والبيئة الداخلية في الشركة

سجلت الشركة البحرينية الكويتية للتأمين أعلى إجمالي إيرادات من حيث إجمالي الأقساط المكتتبة منذ إنشائها. لا يعد ذلك إنجازاً بحد ذاته فحسب، بل إنه بمثابة تحدي للشركة لتحقيق إنجاز آخر حيث أصبحت أول شركة تأمين بحرينية مُدرجة تتجاوز ١٠٠ مليون دينار بحريني من حيث حجم الأقساط. وبطبيعة الحال، سجلت العمليات في الكويت نمواً أيضاً. بشكل عام، لا يزال تركيز البحرينية الكويتية للتأمين ينصب على تنويع قنوات التوزيع لكي تصبح شركة التأمين المُفضلة لدى العملاء من الشركات والأفراد وخاصةً في المجال الرقمي، وهذا بمثابة شهادة على فكرة التطلع للمستقبل مع الحفاظ على وضع الشركة في الوقت الحالي وطمأنة العملاء والموظفين.

كما تم خلال العام المنصرم تغيير العلامة التجارية للشركة وشعارها من «gig» إلى «GIG» تمشياً مع التغيير الذي تم في الشركة الأم، كدليل على النمو والأهمية التي حظيت بها المؤسسة في جميع مواقعها. لا تقوم البحرينية الكويتية للتأمين فقط بزيادة وتعزيز قدرتها على الاكتتاب وإعادة التأمين لجعل الأعمال أكثر تنافسية، ولكنها تعمل أيضاً على تبسيط العمليات لكي تحقق أرباحاً حتى في ظل ظروف السوق الصعبة. وعلى سبيل المثال، فإن الدخول في شراكة مع كيانات مثل بيمما للتأمين يُظهر التزام الشركة بزيادة وتنويع قنوات التوزيع الحالية.

تعتبر الرقمنة والابتكار ركيزتين أساسيتين في استراتيجية النمو للشركة البحرينية الكويتية للتأمين. إن استبدال الأنظمة الأساسية القديمة الحالية بتقنيات أكثر تقدماً يوفر للشركة الوسائل اللازمة لاكتساب ميزة تنافسية والحفاظ على مرونتها، كما سوف يتوافق تطوير سير العمل الداخلي في جوهره مع التعاون الشامل مع الشركات الرائدة ذات السمعة العالمية في هذا المجال. لن تقتصر فوائد الاستثمارات الرقمية على تحقيق عوائد إيجابية فحسب، بل إن تنفيذها بنجاح من شأنه أن يساعد في وضع استراتيجية سليمة لزيادة المرونة والاستجابة والكفاءة مع تعزيز تجربة العملاء. إن هذه العملية التي بدأت في عام ٢٠٢٢ تحمل بشكل مستمر طابعاً يضيف التجدد والاندفاع.

تقرير الرئيس التنفيذي

إن تشييط عملية الاكتتاب من خلال تجديد خطوط الإنتاج والتقييم الاكتواري المُعزز لكل من المنتجات الحالية والجديدة (على سبيل المثال المنتجات الرقمية والسيارات والدراجات الكهربائية) هو بمثابة شهادة على نهج الشركة المميز الذي يركز على الابتكار المنطقي، لا سيما في السوق المحلية، ومما يدل على ذلك أيضاً عرض الشركة الأول من نوعه والمتمثل في تقديم استرداد نقدي يصل إلى ٢٥٪ وذلك فقط من خلال المنصة الرقمية «منصة البحرينية الكويتية للتأمين الذي تديرها شركة بيما للتأمين». وحيث أن التأمين الصحي والتأمين على المركبات هي من الفروع التأمينية التي تكون فيها نسب الاحتفاظ الصافية كبيرة والتي تؤثر بشكل كبير على أرباحها وخسائرها، فقد تبنت الشركة بنجاح نهجاً قوياً للاكتتاب والتسعير الاكتواري مع شركتها التابعة في تأمين السيارات. وأخيراً، قامت البحرينية الكويتية للتأمين أيضاً بزيادة نسبة احتفاظها في التأمين الصحي بشكل كبير نظراً للنهج الصارم لفريق الاكتتاب والثقة الكبيرة في أداء المحفظة.

تفخر البحرينية الكويتية للتأمين بحصولها مؤخراً على جائزة مكان العمل المثالي، والتي تدل على التزام الشركة بتوفير بيئة عمل أفضل. وتستمر الشركة باعتبارها مكان عمل مفضل في تعزيز الثقافة والبيئة المؤسسية. وفي هذا الاتجاه، فقد زادت نسبة البعثة في الشركة إلى أكثر من ٨٥٪ كما أن ٣٨٪ من القوى العاملة في الشركة من الإناث وقد انخفض متوسط عمر الموظف إلى ٣٦ عاماً، وتم خلال عام ٢٠٢٢ ترقية ٧ موظفين، وتتولي ١٨٪ من القوى العاملة البحرينية أدواراً إدارية أو أعلى، كما حققت الشركة في الكويت نسبة توكيت بلغت ١٨٪.

لقد كانت مبادرات التدريب والتطوير المكثفة من خلال برامج التدريب الداخلية والخارجية، لزيادة التركيز على برامج التنمية المستقبلية وبرنامج تطوير الخريجين نقطة محورية، حيث قام قسم الموارد البشرية بعمليات تعاقد ذات قيمة مضافة تضمنت كبار الخبراء في السوق وذلك لغرض أساسي وهو تدريب وتطوير الفرق المعنية. لقد أدى التخطيط لعملية التعاقب الوظيفي، باعتباره هدفاً رئيسياً في عام ٢٠٢٢، إلى التخفيف من أي مخاوف عالية المخاطر من خلال وضع خطة واضحة تتيح التقدم الطبيعي للأشخاص الذين تم تحديدهم للتعاقب الوظيفي.

سجلت التكامل الدولية التابعة للشركة تطوراً مستمراً من خلال تنفيذ الأهداف المعلنة مسبقاً والتي ركزت على تحقيق ربح وفائض لكل من حاملي وثائق التأمين والمساهمين على حدٍ سواء. كما تم تحديد فترة الربحية لشركة تكافل لتعكس الإنجاز حتى عام ٢٠٢٣. وعلاوة على ذلك، اكتسب مشروع دمج بعض الأنشطة قوة دفع، حيث يهدف إلى المزيد من أوجه الدمج بين الإدارات في عام ٢٠٢٣ وحتى عام ٢٠٢٥.

إدارة المخاطر المؤسسية

تساعد أطر عمل إدارة المخاطر المؤسسية في جميع جوانب عمليات البحرينية الكويتية للتأمين في استمرارية اتباع نهج مناسب في تحمل وتقبل المخاطر المحددة بما يتناسب مع محفظة الشركة واستراتيجيتها. من الضروري التأكيد على أهمية وفعالية خطوط الدفاع المختلفة، المحددة في إطار عمل إدارة المخاطر، ولكن الأهم من كل ذلك هو خط الدفاع الأول الذي تمثله وحدات الأعمال المختلفة. لقد تركزت العديد من الخطوات الحكيمة التي تم اتخاذها على مدار العام حول الهدف المتمثل في تعزيز الضوابط المُطبقة على مستوى الإدارات مع الحفاظ على الكفاءة التشغيلية، كما أدى التواصل السريع مع مجلس الإدارة واللجان التابعة له إلى رفع مستوى العلاقة الشاملة من خلال الأدوار المختلفة المسؤولة بشكل مشترك عن السلطة داخل الشركة.

تم في عام ٢٠٢٢، إجراء مزيد من التحسينات، وذلك وفقاً لتوجيهات مصرف البحرين المركزي بشأن الأمن السيبراني، بهدف معالجة المخاطر المحيطة بتنفيذ تدابير الرقابة الإلكترونية، وقد وصل مستوى وعي الموظفين وأصحاب المصلحة ذوي الصلة إلى آفاق جديدة من خلال هذه المبادرات.

كما تم التأكيد سابقاً، فقد أركزت أحد الأهداف المحورية لعام ٢٠٢٢ على التأكد من زيادة نسبة الاحتفاظ بفئات الأعمال المربحة. لم يتم تحقيق ذلك بنجاح فحسب، بل تحقق هذا الإنجاز بالتزامن مع إجراء تغييرات فعالة داخل المحفظة الاستثمارية لتقليل المدة في محفظة الدخل الثابت بشكل كبير بسبب التوجه نحو رفع أسعار الفائدة، لقد لعبت الجهود السابقة وسوف تظل تلعب دوراً محورياً في استراتيجية الشركة للاستخدام الأمثل لرأس المال.

تقرير الرئيس التنفيذي

التميز والتطوير

لقد سمحت الجان المنبثقة عن الإدارة التي تشمل الإدارة الوسطى في اتخاذ القرارات الاستراتيجية بمشاركة واسعة للفريق وبعملية صنع قرار ذو جودة شاملة، ولم يقتصر دور هذه اللجان على ذلك فحسب، بل ساعدت في تحديد الموارد ذات الإمكانيات العالية كما كان من ثمارها إنشاء جائزة موظف العام، والتي كان الرئيس التنفيذي هو الراعي لها. يحصل على هذه الجائزة الموظف صاحب الأداء الأفضل من خلال تطبيق مجموعة مؤشرات الأداء الرئيسية. تم أيضاً منح العديد من جوائز الخدمة الطويلة للموظفين خلال حفل الموظفين السنوي الذي أقيم في ديسمبر ٢٠٢٢.

الحوكمة البيئية والاجتماعية والمؤسسية

اعتمدت الشركة البحرينية الكويتية للتأمين إطار عمل الممارسات البيئية والاجتماعية وحوكمة الشركات في عام ٢٠٢٢ لإدارة التزاماتها تجاه هذه الممارسات من خلال الالتزام برؤية البحرين الاقتصادية لعام ٢٠٣٠ وأهداف الأمم المتحدة للتنمية المستدامة. تحدد القواعد الإرشادية لهذه الممارسات الخطوات التي يجب أن تتخذها الشركة من خلال إحداث تغيير في عملياتها وتحديد الاستثمارات اللازمة لتحقيق هذه الأهداف.

تعطى خدمة حاملي وثائق التأمين والمساهمين أولوية قصوى في البحرينية الكويتية للتأمين، وسوف يظل الالتزام بتحقيق أهداف المساهمة الاجتماعية سارياً على الدوام. لتحقيق صالح وراحة المساهمين، سوف يظل دعم المجتمع في مختلف البيئات والمساكن الاجتماعية والرياضية والتعليمية جزء لا يتجزأ من مساهمة البحرينية الكويتية للتأمين تجاه المجتمع. لقد تم أيضاً في إطار الممارسات البيئية والاجتماعية وحوكمة الشركات وضع نهج مُنظم يتعلق بمساهمة الشركة في المجتمع. تؤمن البحرينية الكويتية للتأمين بضرورة تقديم مساهمات مستدامة ومستمرة للجمهور، مما يساعد في جعل المجتمع في وضع أفضل. إن التوافق مع الممارسات البيئية والاجتماعية وحوكمة الشركات في الأنشطة التجارية والاستثمارات وعمليات الإفصاح من شأنه أن يرفع من قيمة الشركة لجميع أصحاب المصلحة. بالإضافة إلى ما سبق فإن مواءمة مبادرات البحرينية الكويتية للتأمين مع مبادئ وممارسات المسؤولية الاجتماعية للشركات من شأنه أن يعزز أعلى معايير حوكمة الشركات، والتركيز بصفة خاصة على زيادة الأثر الإيجابي على المجتمع.

لقد أعلنت البحرينية الكويتية للتأمين في عام ٢٠٢٢ عن دعمها لقطاع الرياضة في المملكة من خلال رعاية الفريق الوطني للاتحاد البحريني للبادل بمساهمة قدرها ١٠٠,٠٠٠ دولار أمريكي من أبريل ٢٠٢٢ إلى ديسمبر ٢٠٢٣. كما قامت البحرينية الكويتية للتأمين بتبني الراعي البلاطيني الرئيسي للاتحاد البادل، كما قامت بتوسيع نطاق الدعم لرعايتين أخريين لبطولة البحرين لرفع الأثقال والاتحاد البحريني للبولينج بمبالغ ٢,٥٠٠ دينار بحريني و ٣,٠٠٠ دينار بحريني على التوالي. تبرعت الشركة أيضاً بمبلغ إجمالي قدره ٢٠,٩٨١ دينار بحريني للعديد من الجمعيات التي تركز على القطاعات التعليمية والبيئية والاجتماعية. وللمضي قدماً في هذا المجال فإن البحرينية الكويتية للتأمين تتجه لمواصلة الاستثمار في قطاعي الرياضة والشباب في مملكة البحرين وذلك للمساعدة في تحقيق هدف الدولة المتمثل في تطوير هذين القطاعين في المستقبل.

وانطلاقاً من نفس المبدأ فقد تم عمل الترتيبات اللازمة لتنفيذ نشاط منفصل لحماية البيئة في عام ٢٠٢٢، من خلال تنظيف شاطئ عسكر / رأس حيان بالتعاون مع جمعية كلين آب بحرين غير الربحية. سوف تظل المشاركة في مثل هذه الأنشطة جزءاً أساسياً من مساعي البحرينية الكويتية للتأمين في المستقبل القريب.

تقرير الرئيس التنفيذي

التطلعات المستقبلية

تضع الشركة كل ٣ سنوات خطة إستراتيجية جديدة، تتدرج من الأسفل إلى الأعلى بحيث يساهم في مدخلاتها تقريباً كل شخص في الشركة، وصولاً إلى مجلس الإدارة. تتميز الخطة المُعتمدة لأعوام ٢٠٢٣-٢٠٢٥ بأهمية خاصة وبمجرد تنفيذها بنجاح، سوف يتم الكشف عن أفق جديدة تتضمن تركيز لايقدر بثمن وهو التركيز على الموظفين وتعزيز الثقافة المؤسسية.

إن تبني المعرفة التكنولوجية الجديدة لتقديم حلول هادفة للتحديات الجديدة يتخطى الهدف الأساسي للشركة البحرينية الكويتية للتأمين، وذلك نظراً لأن جميع الجهود والمبادرات الجديدة داخل الشركة لن يطرأ عليها أي تغيير وسوف تكون بمثابة مثال على الالتزام بالنمو والازدهار المستدامين. يساعد الانضباط الصارم في تحديد واغتنام الفرص الجديدة في الصناعة، كما يساعد الوعي البيئي والاقتصاد الكلي واتجاهات العصر الرقمي على تخطيط أقوى للأعمال وتبني استراتيجية ورؤية واضحة طويلة الأجل، وسواء تم ذلك من خلال تنفيذ قنوات / منتجات توزيع جديدة وتعزيز خدمة العملاء، أو شراكات جديدة في المشاريع المشتركة، أو إدخال تأمين مُضَقَّن، أو تحسين رأس المال، أو عمليات الاستحواذ الجديدة والاستثمارات الاستراتيجية أو زيادة الحجم الإجمالي، فسوف تمثل جميعها أساسيات وضع الشركة في السوق والقوى الدافعة وراء تحسن الوضع المالي للبحرينية الكويتية للتأمين، وتعزيز الملاءة المالية لها، وترسيخ نهجها الرائد، بالإضافة إلى تعظيم القيمة للمساهمين في المستقبل المنظور.

رسالة شكر

وفي الختام، أود أن أعرب عن خالص امتناني وبالغ تقديري لمجلس الإدارة الموقر على دعمهم المستمر وتوجيهاتهم السديدة للإدارة التنفيذية. كما يطيب لي أن أتوجه بالشكر والإشادة بجهود جميع الموظفين في كل من مملكة البحرين ودولة الكويت على جهودهم الدؤوبة وتفانيهم في العمل وبذلهم العناية الواجبة على الدوام لخدمة مصالح العملاء والمساهمين، وخاصةً في ظل الوضع المجتمعي الجديد الذي غير بشكل جذري مناخ الأعمال. كما أود أن أشكر مجموعة الخليج للتأمين على الدعم القوي والثابت في العديد من المجالات والاستعداد الدائم لتقديم المساعدة في أعمالنا في أي وقت.

كما أود أن أؤكد على أننا ندين للعملاء الكرام والمساهمين وشركاء الأعمال وشركاء إعادة التأمين والوسطاء بالامتنان على منحنى ثقتهم والسماح لنا بخدمة وحماية جميع المصالح التجارية المشتركة على أفضل وجه. إننا نأمل أن يحمل المستقبل الرفاهية والازدهار لجميع الأطراف وأن نتمكن من تحقيق أهدافنا المشتركة. وأخيراً وليس آخراً أود أن أشكر الحكومتين والهيئات التنظيمية في مملكة البحرين ودولة الكويت على دعمهم اللامحدود للشركة على مدار السنوات الماضية وما بعدها.

مع خالص الشكر،

د. عبد الله سلطان
الرئيس التنفيذي
٢٨ فبراير ٢٠٢٣م

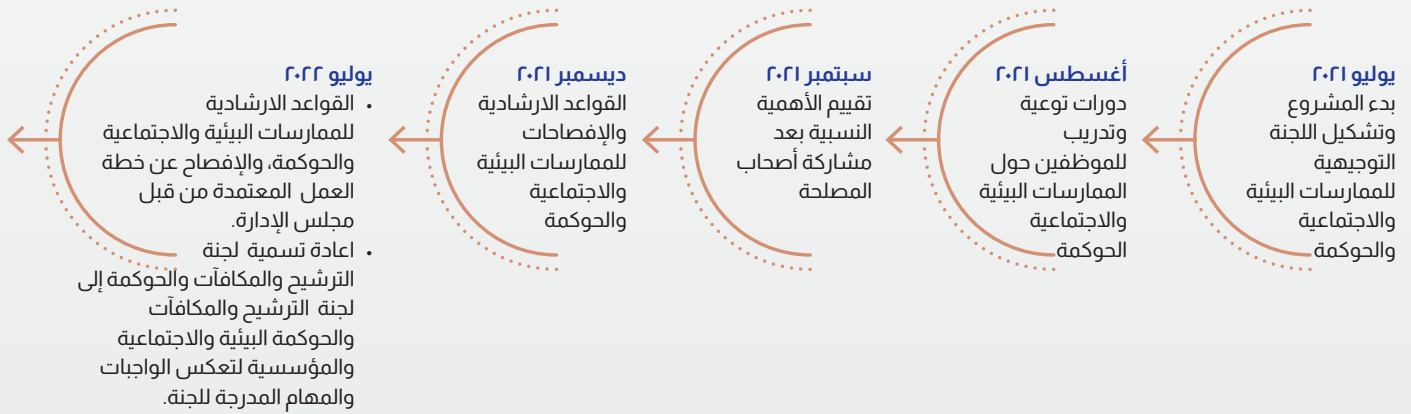
تقرير الممارسات البيئية والاجتماعية وحوكمة الشركات

للسنة المنتهية في ٣١ ديسمبر ٢٠٢٢

رسالتنا

تقر البحرينية الكويتية للتأمين -بصفتها طرفاً فاعلاً رئيساً في قطاع التأمين- بأهمية الممارسات البيئية والاجتماعية وحوكمة الشركات (ESG) في عملياتها. في عام ٢٠٢١، اختارت الشركة بدء الرحلة لمحاذاة عملياتها واستثماراتها «على المدى الطويل» مع أهداف الأمم المتحدة للتنمية المستدامة (UN SDGs)، وذلك من أجل الحصول على مكانة أكثر استدامة كشركة تأمين موثوقة، ومواءمة أنشطتها وعملياتها مع الممارسات البيئية والاجتماعية وحوكمة الشركات (ESG)، وجاء ذلك بالتزامن مع القواعد الارشادية لإعداد التقارير البيئية والاجتماعية والحوكمة (ESG) الطوعية الصادرة عن بورصة كل من البحرين والكويت.

رحلة الشركة مع الممارسات البيئية والاجتماعية وحوكمة الشركات



حوكمة الاستدامة

تسهم حكمة الاستدامة في تنفيذ استراتيجية الاستدامة للشركة في جميع أنحاء المنظمة، وإدارة نظم تحديد الأهداف وأنظمة إعداد التقارير، وتعزيز العلاقات مع أصحاب المصلحة الخارجيين، والمساءلة الشاملة لتنفيذ إطار العمل البيئي والاجتماعي والحوكمة، وقد قمنا بتشكيل لجنة إدارية توجيهية للإشراف على تنفيذ الممارسات البيئية والاجتماعية والحوكمة في الشركة عبر كافة خطوط الأعمال وعمليات اتخاذ قرارات التأمين والاستثمار الأساسية. علاوة على ذلك، يتطلب التعامل مع قضايا الاستدامة تعاوناً ودعماً متعدد الوظائف عبر مؤسستنا بأكملها.

- كما كُلفت اللجنة بالعديد من المهام المتعلقة بالممارسات البيئية والاجتماعية وحوكمة الشركات، بما في ذلك على سبيل المثال لا الحصر:
- إعداد التقارير الدورية إلى لجنة الترشيحات والمكافآت والممارسات البيئية والاجتماعية وحوكمة الشركات.
 - توحيد استراتيجية الممارسات البيئية والاجتماعية وحوكمة الشركات مع الشركة التابعة.

تقرير الممارسات البيئية والاجتماعية وحوكمة الشركات

للسنة المنتهية في ٣١ ديسمبر ٢٠٢٢

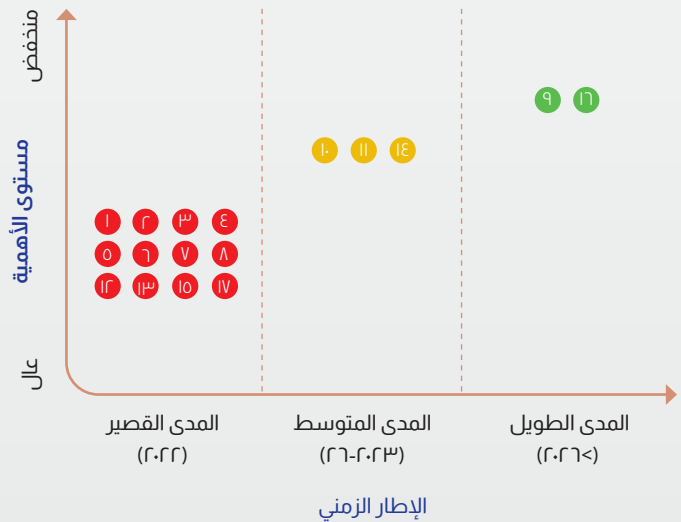
تقييم الأهمية النسبية للشركة

إن هدفنا الأساسي هو تقديم خدمات ذات قيمة لجميع أصحاب المصلحة على المدى القصير (٢٠٢٢) والمتوسط (٢٠٢٣-٢٠٢٦) والطويل (بعد ٢٠٢٦). والتزامًا بمعايير المبادرة العالمية للتقارير (GRI)، فنحن نقيّم الأثر الاقتصادي والبيئي والاجتماعي لعملياتنا عبر مجموعة من القيم على حسب الأهمية (جوهرية جدًا، وجوهرية إلى حد ما، وأقل جوهرية) لأصحاب المصلحة والمجتمع ككل وأعمالنا.

شكلت نتائج تقييمنا الجوهري أهداف الاستدامة والأولويات ومتطلبات إعداد التقارير. لقد طبقنا المنهجية المستخدمة بمستويات عالية من الاستقلالية طوال العملية.

كما طورت مصفوفة الأهمية النسبية لتحديد فهمنا لتأثير كل موضوع على قرارات أصحاب المصلحة، وتأثيراتهم على أعمال الشركة وتحديد أولوياتها.

١. الحوكمة والشفافية.
٢. الأخلاقيات والامتثال.
٣. سرية البيانات.
٤. الإدارة المنهجية للمخاطر.
٥. الأداء المالي والاقتصادي.
٦. الابتكار والرقمنة.
٧. خدمة عملائنا.
٨. الشمول المالي وإمكانية الوصول.
٩. عمليات التأمين المسؤول.
١٠. عمليات الاستثمار المسؤول.
١١. بيئة العمل العادلة والشاملة.
١٢. التدريب و التطوير.
١٣. رفاهية الموظفين وسلامتهم.
١٤. الأثر البيئي المباشر للعمليات.
١٥. الاستثمار المجتمعي (التممية الاجتماعية - الاقتصادية).
١٦. المشتريات التي تتسم بالمسؤولية الاجتماعية.
١٧. توظيف الموظفين.



تقرير الممارسات البيئية والاجتماعية وحوكمة الشركات

للسنة المنتهية في ٣١ ديسمبر ٢٠٢٢

١. الممارسات البيئية

١.١ الأثر البيئي المباشر للعمليات

إن التأثير الطبيعي لعملياتنا محدود بالنظر إلى نموذج أعمالنا. وعلى الرغم من ذلك، يكمن هدفنا في التحكم في بيئتنا من حيث ترشيد استخدام المياه والطاقة وإدارة النفايات وتقليل استخدام الورق والبلاستيك؛ مما يسهم في الحفاظ عليها للأجيال القادمة.

التأثير البيئي - إجمالي استهلاك الطاقة

المياه



استهلاك مياه المرافق (سنويًا) -
عمليات البحرين

٨٢,٧٣٢ متر مكعب

الوقود



استهلاك الوقود للمركبات المملوكة
للشركة (بنزين) - عمليات البحرين

١,٨٤١ لتر

الطاقة



إجمالي استهلاك الطاقة

١,٣٠٩,٠٨٦ ميغاواط ساعة / كيلوواط ساعة

التصنيف الائتماني

شركة أم بيست A.M. Best	A-
عدد الوثائق التأمينية الصادرة للعام	١٥٩,١٨٥

٢.٢ خدمة عملائنا

في الشركة البحرينية الكويتية للتأمين يعتبر رضا العملاء محورًا رئيسيًا في جميع قراراتنا وإجراءاتنا. كما حققت الشركة نموًا مطردًا بفضل علاقاتنا الوطيدة مع عملائنا القائمة على الثقة المتبادلة والنزاهة. ولزيادة تعزيز رضا العملاء وتجربتهم، فنحن حريصون على تسجيل ملاحظاتهم واقتراحاتهم وشكاواهم بشكل صحيح، وتحقيقها من خلال قنوات مختلفة مع موظف شكاوى متخصص المسؤول عن معالجة وحل الشكاوى الواردة من خلال القنوات المختلفة والتي تشمل نموذج التعليقات الواردة عبر الإنترنت. وقد انخفضت الشكاوى الرسمية الواردة بنسبة ١٢,٥٪ مقارنة بسجل عام ٢٠٢١.

١.٢ الابتكار والرقمنة

تبنت الشركة استراتيجية شاملة للرقمنة في عام ٢٠٢٢ والتي تمت الموافقة عليها من قبل مجلس الإدارة؛ وذلك من أجل تعزيز خدمة العملاء وتحسين المعالجة بكفاءة من خلال حلول الرقمنة، وتمكين الشركة من فهم احتياجات العملاء من خلال إدارة علاقات العملاء (CRM) والتفاعل وفقًا لذلك.

بعض الأنشطة المضطلع بها:

- وضع نظام آلي أساسي جديد في عام ٢٠٢٣.
- أتمتة محفزات الرقابة الداخلية لتعزيز بيئة الرقابة الأخلاقية والسليمة.
- برنامج الكتروني يستخدم لفحص المطالبات المتعلقة بالمركبات.

عدد الوثائق التأمينية الصادرة عبر القنوات الإلكترونية
في عام ٢٠٢٢م ٨,١٥٤ وثيقة

٢. الممارسات الاجتماعية

٢.١ الأداء المالي والاقتصادي

ينعكس التزامنا بتطوير منظمة قوية ماليًا في تصنيفنا الائتماني القوي والنمو لنصبح الشركة الرائدة في السوق في صناعة التأمين في مملكة البحرين من حيث إجمالي الأقساط وصافي الأرباح لصالح أصحاب المصلحة. بالإضافة إلى المساهمة في تحقيق رؤية الشركة لتصبح العلامة التجارية الأكثر تميزًا وتطورًا في منطقة دول مجلس التعاون الخليجي.

تقرير الممارسات البيئية والاجتماعية وحوكمة الشركات

للسنة المنتهية في ٣١ ديسمبر ٢٠٢٢

إجمالي الشكاوى التي تم تناولها وحلها

إجمالي عدد شكاوى المقدمة لدى مصرف البحرين المركزي الرسمية ٨ حتى ٣١ ديسمبر ٢٠٢١	تجربة العملاء
إجمالي عدد شكاوى المقدمة لدى مصرف البحرين المركزي الرسمية ٧ حتى ٣١ ديسمبر ٢٠٢٢	

٢,٣ الشمول المالي وإمكانية الوصول

يعد تعزيز الشمول المالي ركناً أساسياً من رؤية الشركة ؛ لأننا نؤمن بأنه من حق الأفراد والشركات الحصول على منتجات وخدمات مفيدة وبأسعار معقولة تلبي احتياجاتهم. لهذا السبب، يمكن تعديل غالبية خططنا التأمينية وسياساتنا وفقاً لاحتياجات ومتطلبات التغطية للعملاء، كما نسعى باستمرار إلى الحفاظ على هذا المعيار وتعزيزه عبر المنظمة.

٢,٤ عمليات التأمين المسؤول

تلتزم الشركة بدمج العوامل البيئية والاجتماعية والحوكمة في أنشطة التغطية التأمينية التي تسهم في رفع مستوى رفاهية المجتمع. صُمم نهج التغطية التأمينية لدى الشركة ليناسب أهدافنا طويلة المدى، ونسعى جاهدين لتحقيق بصفة فائقة في الصناعة من خلال دمج العوامل البيئية والاجتماعية والحوكمة في نهج تغطيتنا التأمينية. كما نعمل على مواءمة العوامل البيئية والاجتماعية والحوكمة مع استراتيجيات التغطية التأمينية المسؤولة بحلول عام ٢٠٢٤.

٢,٥ عمليات الاستثمار المسؤول

تعتقد الشركة أن نهج الاستثمار المسؤول هو الذي يعزز تكامل الجوانب البيئية والاجتماعية والحوكمة للاستفادة من الفرص المتوفرة للاستثمار، وكذلك التعامل مع المخاطر. نقوم بدراسة إمكانية استبعاد الاستثمار في فئات معينة اما بسبب التأثير المجتمعي السلبي أو الفحص السلبي وأن لا يكون الاستثمار في قطاع من القطاعات المحظورة.

كما تسعى الشركة، بشكل عام، من خلال استثماراتها، إلى ترك إرث إيجابي والتأكد من تحسين الأداء المالي للشركة من خلال ممارسات الأعمال المستدامة، حيث نصب تركيزنا على تطوير سياسات استثمارية أكثر مسؤولية لتسهيل الانتقال إلى مستقبل أكثر نواهاة، ونخطط أيضاً لجعل العوامل البيئية والاجتماعية والحوكمة عنصراً رئيسياً في تقييم مخاطر الاستثمار للاستثمارات الجديدة، وإجراء تغييرات على إرشادات سياسة الاستثمار على المدى الطويل، ويتمثل هدفنا أيضاً في إحداث تأثير اجتماعي واقتصادي وبيئي إيجابي عن طريق العمليات التجارية وتسيير الأعمال.

٢,٦ التدريب والتطوير

تفي الشركة بمتطلبات التدريب المنصوص عليها من قبل مصرف البحرين المركزي، تحتوي سياسة الموارد البشرية لدينا على سياسة تدريب شاملة، ويتمتع جميع موظفينا بفرصة الوصول إلى إمكاناتهم الكاملة، والإسهام في نجاح الشركة. تمتلك الشركة مجموعة متنوعة من البرامج الداخلية والخارجية، بما في ذلك على سبيل المثال لا الحصر، الدورات التدريبية وبرامج التطوير والتعلم عبر الإنترنت والتدريب على المهارات الشخصية.

التدريب الكلي المقدم:	٣,٢٠٠ ساعة
إجمالي التدريب المقدم حسب الفئة:	
كبار الموظفين الإداريين	٩٥ ساعة
موظفو الإدارة الوسطى	٢٢٠ ساعة
الموظفون غير الإداريين	٢,٨٨٥ ساعة
متوسط فترة التدريب لكل موظف:	
عدد الحاضرين الذين أكملوا دورة تعليم إلكتروني واحدة على الأقل	٥٣ موظفًا
المبلغ المُستثمر في التدريب (دينار بحريني)	٤٨,٩٦٤

نؤكد عن التزامنا بترسيخ مبدأ المساواة والشمول في كل ما نقوم به، ونهدف إلى إنشاء ثقافة شاملة تستند على قيمنا والتي تتميز بالتنوع وعدم التمييز.

٢,٧ رفاهية الموظفين وسلامتهم

تعتبر السلامة المهنية هي أحد شواغل الشركة للوفاء بالتزاماتنا تجاه الموظفين والعملاء والمستثمرين، وتسعى الشركة جاهدة للحفاظ على بيئة عمل صحية ومنتجة. نلتزم في الشركة بالحفاظ على بيئة عمل خالية من العنف والمضايقة والترهيب، وغيرها من المواقف غير الآمنة أو التخريبية بسبب أي من التهديدات الداخلية والخارجية ان وجدت

وخلال عام ٢٠٢٢، أقامت الشركة العديد من الفعاليات المتعلقة بالصحة وتحسين نمط الحياة ومنها الآتي:

- التوعية بسرطان الثدي.
- التوعية بسرطان البروستاتا والفحص المجاني.
- العديد من الفعاليات الرياضية مثل بطولة البادل.

٢,٨ بيئة العمل العادلة والشاملة

نهدف إلى إنشاء ثقافة شاملة تستند إلى قيمنا والتي تتميز بالتنوع وعدم التمييز. بالإضافة الى ذلك، نقدر التنوع والمساواة والشمول (DEI)، لتعزيز كرامتنا كمنظمة تبني المبدأ وتحترمه. كما تؤمن الشركة إيماناً راسخاً بتمكين المرأة وتحقيق التنوع في مستويات الإدارة العليا، استناداً إلى احترام حقوق الإنسان وهو أمر أساسي في نهجنا، و نلتزم الشركة بتوفير بيئة عمل عادلة وشاملة تحمي ظروف العمل الجيدة وحقوق العمال.

تقرير الممارسات البيئية والاجتماعية وحوكمة الشركات

للسنة المنتهية في ٣١ ديسمبر ٢٠٢٢

٢. الممارسات الاجتماعية (تتمة)

إجمالي القوى العاملة (باستثناء المتدربين، والطلاب والموظفين الخارجيين):

الموظفون بدوام كامل	١٧٧
الموظفون بدوام جزئي	٠
القوى العاملة حسب نوع العقد	
الموظفون بعقد غير محدد المدة أو دائم	١٦٦
الموظفون بعقد محدد المدة أو مؤقت	١١
القوى العاملة حسب الفئة الوظيفية:	
موظفو الإدارة العليا	١٩
موظفو الإدارة الوسطى	٣٧
الموظفون غير الإداريين	١٢١
القوى العاملة حسب العمر:	
عمر الموظف ١٨-٣٠	٤٢
عمر الموظف ٣١-٥٠	١٢٠
عمر الموظف + ٥١	١٥
القوى العاملة حسب الجنس:	
ذكر	١١٣
أنثى	٦٤
المتدربون والطلاب المبتعثين:	
	٧

عدد الجنسيات:

بحريني	١٠٩
كويتي	٨
هندي	٤٠
مصري	٩
باكستاني	١
أردني	٧
فلسطيني	١
عراقي	٢

التمثيل النسائي في المناصب الإدارية:

الإدارة العليا	
إجمالي الموظفين في المناصب الإدارية العليا	٦
الموظفات في المناصب الإدارية العليا	١

الإدارة الوسطى

إجمالي الموظفين في مناصب الإدارة الوسطى	١٩
الموظفات في وظائف الإدارة الوسطى	٤

التسرب الوظيفي

التسرب الوظيفي للموظفين (اختياري)	١١,٩%
-----------------------------------	-------

التعيينات الجديدة

إجمالي الموظفين الجدد المعيّنين (باستثناء الاستبدال)	١٥
--	----

٢.٩ الاستثمار المجتمعي (التممية الاجتماعية - الاقتصادية)

تعتبر المسؤولية الاجتماعية للشركات (CSR) بمثابة التزام المنظمات بتلبية احتياجات ومصالح المجتمع، وتحمل المسؤولية عن تأثير أنشطتها على جميع أصحاب المصلحة. ولذلك فنحن نلتزم باستثمار موارد مجتمعاتنا وتعزيز التنمية الاجتماعية والاقتصادية المستدامة.

يُدعم الالتزام تجاه المجتمع استراتيجيتنا الخاصة بالحوكمة البيئية والاجتماعية وحوكمة الشركات، وتسعى جاهدين لتحقيق أداء جيد في هذا الاتجاه. يتمسك مجلس الإدارة بالاعتقاد بأن التخطيط والتخضير للأحداث من هذا النوع، إلى جانب اعتماد «استراتيجية التبرعات الكبيرة»، جزء مهم من تنفيذ المسؤولية الاجتماعية للشركات.

علاوة على ذلك، تبرعت الشركة بمبلغ كبير من ميزانيتها لإحدى وأربعين (٤١) جمعية في إطار برامج الأنشطة الاجتماعية والتعليم وحماية البيئة، مثل:

- جمعية البحرين للأطفال ذوي الصعوبة في السلوك والتواصل.
- جمعية البحرين لمكافحة السرطان.
- جمعية «كلين آب» بحرين.

الاستثمار الاجتماعي

إجمالي الاستثمار الاجتماعي (دينار بحريني)	٢٠,٩٨١
---	--------

٢.١٠ توظيف الوظائف

بعد دعمنا الكامل لتنفيذ عملية توظيف الوظائف بمثابة مسؤولية وطنية، وتؤمن الشركة إيماناً راسخاً بالتنمية واجتذاب المواطنين في مملكة البحرين ودولة الكويت. في كلا البلدين، تحافظ الشركة على نسبة التوظيف المطلوبة المنصوص عليها في قانون العمل.

توظيف الوظائف في الإدارة العليا	
مكتب البحرين	٨٥%
مكتب الكويت	٢%
توظيف الوظائف بين مجموع القوى العاملة	
مكتب البحرين	٨٦%
مكتب الكويت	١٨%
إجمالي عدد الموظفين المواطنين	
مكتب البحرين	١٠٧
مكتب الكويت	٨
عدد الموظفات المواطنات	
مكتب البحرين	٤٤
مكتب الكويت	٥

٢.١١ المشتريات التي تتسم بالمسؤولية الاجتماعية

نلتزم ببناء سلسلة توريد مستدامة و نلتزم الشركة بالعمل مع موردين من القيمة نفسها. علاوة على ذلك، نلتزم بالعمل مع الموردين الذين أظهروا امتثالهم لمعاييرنا، ونعمل عن كثب معهم لبناء سلسلة قيمة مستدامة لصناعة التأمين في المنطقة. تستورد الشركة معظم الخدمات من الموردين المحليين، باستثناء بعض خدمات تكنولوجيا المعلومات التي يتم الاستعانة بمصادر خارجية غير محلية.

كما أننا نعزز ونشجع بقوة استخدام الموردين مطلباً للترويج لخدمات المشتريات الوطنية، مع قائمة محددة من الموردين توضح ذلك.

إجمالي عدد الموردين المشتركين	٤٥
إجمالي عدد الموردين المحليين المشتركين	٤٥
إجمالي نفقات المشتريات (دينار بحريني)	١٢١,٣٨١
نفقات المشتريات للموردين المحليين (دينار بحريني)	١٢١,٣٨١
نسبة الإنفاق على الموردين المحليين	١٠٠%

تقرير الممارسات البيئية والاجتماعية وحوكمة الشركات

للسنة المنتهية في ٣١ ديسمبر ٢٠٢٢

٣. سياسة الشركة فيما يتعلق بالحوكمة

توجد لدى الشركة سياسة تحاول من خلالها التقيد بالأعراف وأفضل الممارسات في مجال التنظيم والإدارة. لقد أقر مجلس الإدارة القيم والمعايير الجوهرية للتعامل مع المساهمين والعملاء والموظفين وسماسة التأمين وغيرهم من الملاك الرئيسيين في الشركة. ومن القيم المتعارف عليها في الشركة أن الوصول إلى أعلى مستويات الكمال ضروري جدا في العمل. وتقوم الشركة بمراجعة جميع الأنظمة باستمرار، وذلك لرفع كفاءة عملية التقيد والالتزام بالقوانين طبقا للمعايير والأعراف الدولية وأفضل الممارسات. إن المسؤولية المباشرة لمجلس الإدارة هي السعي للتقيد بالسياسات والقوانين التي تفرضها الجهات الرقابية.

تلتزم الشركة بتطبيق جميع المتطلبات المتعلقة بحوكمة الشركات وفقاً لما هو منصوص عليه في المجلد رقم ٣ من الدليل الإرشادي لمصرف البحرين المركزي. كما يتم إدراج تقرير حوكمة الشركات هذا كبنء منفصل في جدول أعمال اجتماع الجمعية العامة السنوي.

٤. المبادرات في العام ٢٠٢٢

نفذت الشركة البحرينية الكويتية للتأمين العديد من المبادرات خلال العام للوفاء بمعايير إدارة الشركات والمتطلبات الأخرى المستجدة والناشئة خلال العام الحالي، ومن أهم تلك المبادرات الآتي ذكره:

- عملية تقييم المجلس ولجانه وتم تقديم التوصيات من أجل تحسينها.
- استعرض مجلس الإدارة استقلالية أعضائه، مع الأخذ في الاعتبار المتطلبات التنظيمية وقرارات مجلس الإدارة، وكذلك أفضل الممارسات.
- تنظيم برامج توعية للمجلس والإدارة التنفيذية؛ بهدف التطوير المستمر ومواكبة المستجدات في السوق، وتم الإفصاح عن القائمة كاملة بالبرامج المقدمة خلال عام ٢٠٢٢ في هذا التقرير.
- تنظيم تدريب على الإبلاغ عن المخالفات الداخلية للموظفين؛ لتعزيز وتحديث معرفتهم وفهمهم فيما يتعلق بالسياسة.
- التخطيط لأداء المهام بالطريقة المثلى؛ لضمان التنفيذ الناجح من أجل تنمية الموارد.

٥. إدارة المخاطر

تشمل سياسة إدارة المخاطر المؤسسية إطار عمل، وحوكمة، ومبادئ، وأدوات، وقياسات، ومسؤوليات واضحة تنطبق على الشركة وبما يتماشى مع النظام الأساسي والقواعد واللوائح، بالإضافة إلى أفضل الممارسات الصادرة في هذا الصدد.

٥.١ الإطار العام لمخاطر الشركة

تشكل إجراءات الشركة تجاه إدارة المخاطر الرئيسية، وموقفها تجاه أنواع المخاطر التي ترغب الشركة في قبولها لتحقيق أهدافها النهائية، جزءاً لا يتجزأ من تقدير المخاطر وتقييمها.

يجري الحفاظ على نهج إدارة المخاطر من خلال الإبلاغ الفعال عن تلك المخاطر باستخدام أساليب نوعية وكيفية بما يتماشى مع أي تنظيم أو حوكمة من شأنها أن تعزز بيئة الرقابة الداخلية في جميع أنحاء المنظمة. ونظراً لطبيعة الوظيفة وواجباتها، فهي في تطور مستمر لتلبية التطورات الجديدة في الصناعة والعمليات واللوائح.

يُرد فيما يلي لمحة موجزة عن ممارسات إدارة المخاطر في الشركة حتى عام ٢٠٢٢:

- تشرف وظيفة إدارة المخاطر على مجالات متعددة، بما في ذلك تحديد قابلية المجلس لتحمل المخاطر في مختلف أعمال الشركة، ليتم دمجها في نهاية المطاف في المهام اليومية. تندمج الوظيفة في جوانب متعددة، مثل مخاطر الملاعة المالية وكفاية رأس المال، ومخاطر السيولة، ومخاطر التشغيل، ومخاطر استمرارية الأعمال، والمخاطر الناشئة مثل الضرائب والإنترنت.
- يحافظ على ممارساته لتعزيز الرقابة الداخلية من خلال التدريب والمشاركة اليومية، وتعزيز التقييم الذاتي من خلال الدراسات الاستقصائية للمخاطر والالتزامات على أساس دوري مع الإدارات في أنحاء الشركة.
- الإشراف على وإدارة الجوانب التشغيلية المتعلقة بفصل وتوزيع المسؤوليات والصلاحيات (بما في ذلك السلطات المالية) بين المستويات المختلفة في جميع الإدارات.
- المساعدة في تضمين مبادئ إدارة المخاطر ضمن عملية التخطيط بعيد المدى للشركة، وتساهم هذه الممارسة على الوظيفة لتحديد المجالات التي قد تحدث بها التطورات وبعض الصعوبات التشغيلية؛ مما يوفر نظرة ثاقبة بشأن إدارة الرقابة الداخلية والتأزر بين مختلف خطوط الدفاع.

كما تهدف وظيفة الإدارة ودعمها إلى نشر ثقافة إدارة المخاطر والحفاظ عليها داخل الشركة، وتوفير آليات إدارة المخاطر على المستوى التنظيمي. يوجد لدى الشركة مسؤول متخصص في إدارة المخاطر، حيث يتبع مباشرة لجنة المخاطر (وإدارياً إلى الرئيس التنفيذي)، ولديه الصلاحية الكاملة للالتقاء بمجلس الإدارة.

٥.٢ الأمن السيبراني

بناءً على توجيهات مصرف البحرين المركزي المتعلقة بهذا المجال، استعانت الشركة بمستشار لإجراء تقييم للأغراض بتوجيهات من مصرف البحرين المركزي في إطار وحدة إدارة المخاطر، ومن ثم المساعدة في خريطة الطريق للتنفيذ، بما في ذلك الاستراتيجية السيبرانية وإطار عمل الإنترنت المصمم للشركة.

وبمثل ما سبق إضافة إلى الممارسات الحالية التي يتم تنفيذها، وبذلك قد حافظت الشركة على أن يكون هذا المجال كمجال تركيز للسنوات المقبلة، ونتيجة لذلك لم تتعرض الشركة لحوادث تتعلق بالأمن السيبراني في عام ٢٠٢٢م.

٥.٣ سرية البيانات وقانون حماية البيانات الشخصية

تعد خصوصية البيانات لعملائنا على رأس أولويات الشركة. كما أدرجت الشركة البحرينية الكويتية للتأمين، في إطار حماية البيانات الشخصية على النحو المنصوص عليه في قانون حماية البيانات الشخصية الصادر في مملكة البحرين في عام ٢٠١٩، فيما يتعلق بتخزين ومعالجة البيانات الشخصية (سواء للعملاء أو أي أطراف ثالثة) وفقاً لمتطلبات القانون.

يتم الاحتفاظ بالبيانات التي يتم جمعها من قبلنا بناءً على العلاقة القانونية مع العملاء والأطراف الثالثة للوفاء بمتطلبات العملية، اعتماداً على صلاحية العقد، والوفاء بالأغراض المقصودة والأرشفة التاريخية، إن وُجدت.

يتعامل مشرف حماية البيانات مع أي انتهاكات لخصوصية بيانات العميل، ويتم تحقيق الإطار العام بشكل مستقل للامتثال، في إجراء موسع تتخذه الشركة لضمان أمان وحماية وتأمين بيانات العملاء.

تقرير الممارسات البيئية والاجتماعية وحوكمة الشركات

للسنة المنتهية في ٣١ ديسمبر ٢٠٢٢

٥. إدارة المخاطر (تتمة)

وقد أُجري تدريب داخلي لزيادة وعي الموظفين بأهمية القانون وتنفيذه. ويشكل هذا التدريب جزءاً من استراتيجية الشركة في زيادة الوعي بأهمية الخصوصية وحماية البيانات الشخصية للعميل.

تعمل الشركة على المراجعة الدائمة للتدابير والضوابط التشغيلية لضمان السرية نظراً للخطوات التي اتخذتها الشركة لرقمنة عملياتها والاستفادة منها على أفضل وجه، وقد نفذت الشركة البروتوكول الكوبية للتأمين حالياً إجراءات مختلفة تشمل على سبيل المثال لا الحصر التالي:

- التحكم في الوصول إلى الإنترنت، ويمكن للمستخدمين المخولين الوصول إليه.
- منع أجهزة التخزين القابلة للنقل من الوصول إلى أجهزة شبكة الشركة.
- حظر مواقع مشاركة الملفات من شبكة الشركة.
- مراقبة منع تسرب البيانات من خلال مايكروسوفت إنتون.

تستكشف الشركة سياسة تصنيف البيانات لتحسين وتعزيز ضوابط تسرب البيانات.

بنهاية العام ٢٠٢٢، لم يكن لدى الشركة أي خرق لخصوصية البيانات.

٦. بيانات المساهمين

إن أسهم الشركة البروتوكول الكوبية للتأمين مدرجة في بورصتي البحرين والكويت. ويبلغ رأس المال المصرح به للشركة ٢٠٠ مليون سهم عادي بقيمة إسمية قدرها ١٠٠ فلس للسهم، فيما يبلغ رأس المال الصادر والمدفوع بالكامل للشركة ١٥٠ مليون سهم عادي بقيمة إسمية قدرها ١٠٠ فلس للسهم.

٦.١ المساهمون

اسم المساهم	الجنسية	عدد الأسهم	النسبة المئوية %
المواطنون البحرينيون وجنسيات أخرى	-	٣٥,٥٨٠,٣٠١	٢٣,٧٢
مجموعة الخليج للتأمين ش.م.ك	الكويت	٨٤,١٨٢,٣٢٣	٥٦,١٢
شركة وربة للتأمين ش.م.ك	الكويت	١٩,٩٩٩,٩٩٧	١٣,٣٣
بنك البحرين والكويت ش.م.ب	البحرين	١٠,٢٣٧,٣٧٩	٦,٨٢

٦.٢ جدول توزيع فئات الأسهم

الفئة	عدد الأسهم	عدد المساهمين	النسبة المئوية %
أقل من ١٪	٢٨,٧٨٣,١٧٤	٣,٦٧٦	١٩,٢٠
١٪ إلى أقل من ٥٪	٦,٧٩٧,١٢٧	١	٤,٥٣
٥٪ إلى أقل من ١٠٪	١٠,٢٣٧,٣٧٩	١	٦,٨٢
١٠٪ إلى أقل من ٢٠٪	١٩,٩٩٩,٩٩٧	١	١٣,٣٣
٢٠٪ فأكثر	٨٤,١٨٢,٣٢٣	١	٥٦,١٢
المجموع	١٥٠,٠٠٠,٠٠٠	٣,٦٨٠	١٠٠

٧. مجلس الإدارة والإدارة

٧.١ تشكيل مجلس الإدارة

يتألف مجلس إدارة الشركة من عشرة أعضاء يتم تعيينهم و/أو انتخابهم وفقاً لأحكام عقد التأسيس والنظام الأساسي. ويتكون مجلس إدارة الشركة من أعضاء ذوي خلفية وخبرة مهنية عالية. كذلك يتم اختيار أعضاء اللجان التابعة للمجلس على ضوء خبراتهم المهنية حسب متطلبات حوكمة الشركات. ويقوم مجلس الإدارة بمراجعة دورية لتشكيله وأداء الأعضاء ولعمل اللجان التابعة له.

ويخضع تعيين أعضاء المجلس لموافقة مسبقة من مصرف البحرين المركزي. إن تصنيف عبارة عضو تنفيذي، عضو غير تنفيذي وعضو مستقل تم وفقاً للتعليمات المنصوص عليها في المجلد رقم ٣ من الدليل الإرشادي لمصرف البحرين المركزي.

وضع أعضاء مجلس الإدارة التنفيذيين، وغير التنفيذيين، والمستقلين وغير التنفيذيين حتى نهاية ٢٠٢٢م:

٣	أعضاء تنفيذيين
٣	أعضاء غير تنفيذيين
٤	أعضاء مستقلين

ويتم انتخاب/ تعيين أعضاء مجلس الإدارة من قبل المساهمين في اجتماع الجمعية العامة السنوي. ويكون انتخاب أو إعادة انتخاب العضو خلال الجمعية العامة مصحوبة بتوصية من المجلس وبناءً على توصية من لجنة الترشيح والمكافآت والحوكمة البيئية والاجتماعية والمؤسسية التابعة له بحيث يكون مدعوماً بمعلومات محددة مثل المؤهلات والسيرة الذاتية والمهنية والعضوية في مجالس أخرى. بدأت الدورة الحالية للمجلس في شهر مارس ٢٠٢٠م وتنتهي في شهر مارس من العام ٢٠٢٣م.

بلغت نسبة تمثيل الذكور في مجلس الإدارة ١٠٠٪ كما في ٣١ ديسمبر ٢٠٢٢ (لا يوجد تمثيل للإناث).

يقدم سكرتير مجلس الإدارة الدعم المهني والإداري للجمعية العمومية، والمجلس، ولجانه التابعة، وأعضائه. ويخضع تعيين سكرتير مجلس الإدارة لموافقة المجلس. كما يكلف السكرتير بالتنسيق والاتصال بالجهات الرقابية في البحرين والكويت.

٧.٢ مهام ومسؤوليات مجلس الإدارة

تدار الشركة من قبل مجلس إدارتها. ومن أهم واجبات المجلس هو خلق قيمة للمساهمين، وجعل الشركة رائدة في نشاطها وإقرار الأهداف الإستراتيجية والتأكد من وجود الموارد اللازمة لتمكين الإدارة من تحقيق هذه الأهداف.

ويجتمع مجلس الإدارة أربع مرات في السنة على الأقل لمناقشة وإقرار جدول الأعمال المعروض عليه.

تقرير الممارسات البيئية والاجتماعية وحوكمة الشركات

للسنة المنتهية في ٣١ ديسمبر ٢٠٢٢

المهام المحددة لمجلس الإدارة:

- مراجعة إستراتيجية الشركة وإقرار الموازنة التقديرية السنوية.
- مراجعة الأداء المالي والتشغيلي للشركة.
- الموافقة على الاستثمارات الإستراتيجية أو الخارج منها.
- مراجعة نظام الرقابة المالية في الشركة ونظام إدارة المخاطر.
- التأكد من أن التطوير الإداري في الشركة وخطط الإحلال الوظيفي تسير بشكل جيد.
- الموافقة على تعيين أعضاء مجلس الإدارة وتعيين الرئيس التنفيذي والمسؤولين تحت إدارته المباشرة بالإضافة إلى تعيين سكرتير مجلس الإدارة.
- ضمان اجراء حوار مرص مع المساهمين.

٧,٣ البرنامج التعريفي والتطوير المهني لأعضاء مجلس الإدارة

يتعين على مجلس الإدارة أن يكون على إطلاع على آخر المستجدات المتعلقة بالأعمال، وصناعة التأمين، والتطورات الرقابية والتشريعية، وأحدث التطورات التي من شأنها أن تؤثر على عمليات وأعمال الشركة. وتوفر الشركة مباشرة، بعد تعيين أي عضو جديد في مجلس الإدارة، برنامج تعريفي، إذا لزم الأمر. كما يتم ترتيب اجتماعات مع الإدارة التنفيذية ورؤساء الإدارات في الشركة، حيث إن هذا الأمر سوف يؤدي إلى خلق فهم أفضل لبيئة العمل والأسواق التي تعمل بها الشركة. ويعتبر وجود برنامج مستمر للتوعية لأعضاء مجلس الإدارة أمر ضروري وقد يتخذ أشكالاً مختلفة، من خلال توزيع المنشورات، وعقد ورش العمل والعروض التعريفية أثناء اجتماعات المجلس وحضور المؤتمرات التي تشمل موضوعات حول عضوية مجالس الإدارات، والأعمال وصناعة التأمين والتطورات الرقابية.

البرامج التدريبية التي نظمت لأعضاء مجلس الإدارة خلال عام ٢٠٢٢م:

١. فهم القوائم المالية لشركات التأمين التكافلي وشركات التأمين التقليدية (قبل تطبيق معيار المحاسبة الدولي رقم ١٧ وبعده) - ١٢ و ١٣ ديسمبر ٢٠٢٢م.

٢. عمليات الاندماج والاستحواذ - ٢٨ ديسمبر ٢٠٢٢م.

عدد الساعات التدريبية التي حضرها أعضاء مجلس الإدارة سواء عن طريق حضور الدورات التدريبية التي نظمتها الشركة أو بحضور دورات تدريبية أخرى:

اسم العضو	الساعات الإجمالية
السيد مراد علي مراد	٢٠,٥
السيد خالد سعود الحسن	١٥
السيد حسن محمد زين العابدين	١٥
د. عماد جواد بوخمسين	١٧
السيد بيجان خوسروشاهي	١٥
السيد شوقي علي فخر	١٥
السيد محمد إبراهيم زينل	١٥
السيد ثامر إبراهيم عرب	١٥
السيد مبارك عثمان العيار	١٥
السيد محمد أحمد الرئيس	١٦٥

٧,٤ تقييم المجلس واللجان التابعة

يقوم مجلس الإدارة بإجراء تقييم ذاتي سنوي. كما يقوم المجلس بإجراء مراجعة سنوية لدليل عمله ومدى فعاليته وتكوينه، والشروع في اتخاذ الخطوات المناسبة لأي تعديلات مطلوبة. كما يقوم المجلس كذلك بمراجعة التقييم الذاتي للسادة الأعضاء بشكل منفرد ولجان المجلس والنظر في أية توصيات مناسبة قد تبرز نتيجة لهذا التقييم.

٧,٥ السيرة الذاتية لأعضاء مجلس الإدارة

السيد مراد علي مراد (عضو مستقل)

- رئيس مجلس الإدارة
- انضم إلى عضوية مجلس إدارة الشركة في ٢٨ مارس ٢٠٠٤
- شهادة الزمالة من المعهد الملكي للمحاسبة الإدارية، المملكة المتحدة
- المناصب الأخرى لعضو مجلس الإدارة
- رئيس مجلس إدارة بنك البحرين والكويت ش.م.ب. البحرين
- رئيس مجلس إدارة شركة الجنبية المحدودة ذ.م.م (شركة عائلية)، البحرين
- نائب رئيس مجلس إدارة معهد البحرين للدراسات المصرفية والمالية، البحرين

السيد خالد سعود الحسن (عضو تنفيذي)

- نائب رئيس مجلس الإدارة
- انضم إلى عضوية مجلس إدارة الشركة في ٢٨ مارس ٢٠٠٦
- بكالوريوس في العلوم السياسية والاقتصاد من جامعة الكويت، الكويت
- المناصب الأخرى لعضو مجلس الإدارة
- رئيس مجلس الإدارة للاتحاد الكويتي للتأمين، الكويت
- عضو مجلس الإدارة لشركة إعادة التأمين العربية ش.م.ل. لبنان
- عضو مجلس الإدارة والرئيس التنفيذي لمجموعة الخليج للتأمين ش.م.ك. الكويت
- عضو مجلس الإدارة في العديد من الشركات التابعة لمجموعة الخليج للتأمين ش.م.ك.

السيد حسن محمد زين العابدين (عضو مستقل)

- عضو مجلس الإدارة
- انضم إلى عضوية مجلس إدارة الشركة منذ ١٩٧٥
- بكالوريوس في الاقتصاد من جامعة القاهرة، مصر
- المناصب الأخرى لعضو مجلس الإدارة
- رئيس مجلس إدارة شركة سيسكون للتجارة والخدمات الميكانيكية، البحرين
- رئيس مجلس إدارة شركة زين للتجارة والمقاولات، البحرين
- رئيس مجلس إدارة شركة فاز للتجارة والتجهيزات، البحرين

تقرير الممارسات البيئية والاجتماعية وحوكمة الشركات

للسنة المنتهية في ٣١ ديسمبر ٢٠٢٢

د. عماد جواد بوخمسين (عضو غير تنفيذي)

عضو مجلس الإدارة

انضم إلى عضوية مجلس إدارة الشركة في ٧ أغسطس ٢٠٠٥

دكتورة في قطاع الفنادق والسياحة من الجامعة الأمريكية، المملكة المتحدة

دكتورة في إدارة الأعمال من المدرسة الأوروبية لإدارة الأعمال، المملكة المتحدة

ماجستير بإدارة الأعمال والاقتصاد من جامعة ليفربول، المملكة المتحدة

بكالوريوس محاسبة تمويل من كلية بيروت، لبنان

بكالوريوس إدارة أعمال من كلية برادفورد، الولايات المتحدة الأمريكية

المناصب الأخرى لعضو مجلس الإدارة

• رئيس مجلس إدارة الشركة العربية العقارية، الكويت

• رئيس مجلس الإدارة والرئيس التنفيذي لمجموعة البركة الإعلامية، الكويت

• رئيس مجلس إدارة شركة جورمانيا الدولية، الكويت، دبي، لندن

• رئيس مجلس الإدارة والرئيس التنفيذي لشركة الهدى للفنادق والسياحة، الكويت

• الك مجموعة فنادق IHG، الكويت

• رئيس مجلس الإدارة ومالك شركة بوخمسين سكوير العقارية، الكويت

• رئيس مجلس إدارة الشركة العربية الوطنية لخدمات الفحص الفني، الكويت

• رئيس مجلس إدارة الشركة العربية للخدمات اللوجستية، الكويت

• رئيس مجلس الإدارة والرئيس التنفيذي لشركة الهدى للخدمات الطبية، الكويت

• رئيس مجلس الإدارة لمجموعة بوخمسين للطيران، الكويت

• رئيس مجلس إدارة النادي الدولي الكويتي للسيارات، الكويت

• رئيس مجلس الإدارة والعضو المنتدب والرئيس التنفيذي لشركة العربية دوت كوم للتسويق العقاري، الكويت

• رئيس مجلس الإدارة والشريك لشركة انترپورس كولبريتوف للاستشارات الهندسية، الكويت

• رئيس مجلس إدارة شركة البركة الكويتية للتجارة العامة والمقاولات، الكويت

• رئيس مجلس إدارة شركة بوخمسين للتجارة العامة والمقاولات، الكويت

• رئيس مجلس إدارة الشركة العربية الوطنية لإدارة المرافق السياحية (الوطنية للمرافق)، الكويت

• رئيس مجلس إدارة شركة ليان العقارية - دبي، الإمارات

• رئيس مجلس إدارة شركة براري الكويت التجارية، لبنان

• نائب رئيس مجلس إدارة والرئيس التنفيذي لمجموعة بوخمسين القابضة، الكويت

• نائب رئيس مجلس إدارة والرئيس التنفيذي لشركة مجموعة بوخمسين للعقارات والسياحة والتجارة العامة والمقاولات، العراق

• نائب رئيس مجلس إدارة الشركة العربية العقارية للاستثمار، مصر

• نائب رئيس مجلس إدارة شركة شام دريمز للتنمية العقارية، مصر

• نائب رئيس مجلس إدارة شركة لاند مارك للتنمية العقارية، مصر

• نائب رئيس مجلس إدارة الشركة الكويتية العالمية للتعليم، الكويت

• نائب رئيس مجلس إدارة مبرة جواد بوخمسين وأولاده، الكويت

• نائب رئيس مجلس إدارة الإتحاد الدولي للمصرفيين العرب، لبنان

• عضو مجلس إدارة الشركة الكويتية للمقاصة، الكويت

• عضو مجلس إدارة الشركة لصناعة الحديد، الكويت

• عضو مجلس إدارة شركة التنمية العقارية، الكويت

• عضو مجلس إدارة شركة أبراج مصر العالمية - المعادي، مصر

• عضو مجلس إدارة فندق سفير السيدة زينب - دمشق، سوريا

• الشريك لمجموعة MNA للمقاولات والتصميم الداخلي، الكويت

• الشريك للشركة الخليجية للطاقة، الكويت

• عضو المجلس الاستشاري للجامعة الأمريكية في الكويت (كلية الإدارة والاقتصاد)، الكويت

• مستشار شركة المشروبات العربية أي.بي.سي، الكويت، السعودية، البحرين، مصر، قطر والعراق

السيد شوقي علي فخرو (عضو غير تنفيذي)

عضو مجلس الإدارة

انضم إلى عضوية مجلس إدارة الشركة في ٢٥ فبراير ٢٠٠٨

المناصب الأخرى لعضو مجلس الإدارة

• رئيس مجلس الإدارة والعضو المنتدب لشركة علي بن يوسف فخرو وأولاده ذ.م.م، البحرين

• رئيس مجلس الإدارة والعضو المنتدب لشركة شوقي علي فخرو وأولاده ذ.م.م، البحرين

• رئيس مجلس الإدارة والعضو المنتدب لشركة فخرو للوكالات التجارية ذ.م.م، البحرين

• رئيس مجلس الإدارة والعضو المنتدب لشركة فخرو للاستثمار ذ.م.م، البحرين

• رئيس مجلس الإدارة والعضو المنتدب لمؤسسة أريج التجارية، ومؤسسة أمواج لمعدات المياه

• (الشركات التابعة لفخرو للاستثمار ذ.م.م، البحرين)

• رئيس مجلس الإدارة لشركة محمد فخرو وإخوانه ذ.م.م، البحرين

• رئيس مجلس الإدارة لشركة فخرو لخدمة تقنية المعلومات ذ.م.م، البحرين

• رئيس مجلس الإدارة لشركة شدان للصيانة والخدمات ذ.م.م، البحرين

• نائب رئيس مجلس إدارة مجموعة بي إم إي ش.م.ب، البحرين

• عضو مجلس إدارة شركة منتجع الزلاقي ش.م.ب، البحرين

• عضو مجلس إدارة شركة البحرين للسينما ش.م.ب، البحرين

• عضو مجلس أمناء مؤسسة الأسرة للأعمال الخيرية

• عضو مجلس أمناء جمعية البحرين الخيرية

• عضو مجلس أمناء مؤسسة يوسف عبد الرحمن فخرو الخيرية

السيد بيجان خوسرو شاهي (عضو غير تنفيذي)

عضو مجلس الإدارة

انضم إلى عضوية مجلس إدارة الشركة في ٢٨ فبراير ٢٠١١

ماجستير في إدارة الأعمال وبكالوريوس في الهندسة الميكانيكية من جامعة دريكسيل، أمريكا

المناصب الأخرى لعضو مجلس الإدارة

• رئيس مجلس الإدارة والرئيس التنفيذي لشركة فيرفاكس الدولية، لندن

• عضو مجلس إدارة مجموعة الخليج للتأمين ش.م.ك، الكويت

• عضو مجلس إدارة شركة الخليج للتأمين وإعادة التأمين، الكويت

• عضو مجلس إدارة المجموعة العربية المصرية للتأمين، مصر

• عضو مجلس إدارة شركة الشرق العربي للتأمين، الأردن

• عضو مجلس إدارة جلف سيجورتا إسطنبول، تركيا

• عضو مجلس إدارة شركة اللانيس للتأمين، دبي

• عضو مجلس إدارة البنك الأردني الكويتي، الأردن

• عضو مجلس إدارة شركة جي أي جي الخليج، البحرين

• عضو مجلس إدارة شركة جي أي جي السعودية

• عضو مجلس إدارة شركة كولوناد للتأمين S.A، لوكسمبورغ

• عضو مجلس إدارة شركة ساوثيريدج للتأمين العام S.A، تشيلي

• عضو مجلس إدارة شركة لاميريدونال كومبانيا دي سيغوروس S.A، الأرجنتين

• عضو مجلس إدارة شركة سبس سيغوروس كولومبيا S.A، كولومبيا

السيد محمد إبراهيم زينل (عضو مستقل)

عضو مجلس الإدارة

انضم إلى عضوية مجلس إدارة الشركة في ٥ مارس ٢٠١٤

ماجستير في إدارة الأعمال من جامعة ستراتكلاند، غلاسغو، المملكة المتحدة

بكالوريوس في نظم المعلومات الإدارية من جامعة تكساس، أرلينغتون، أمريكا

المناصب الأخرى لعضو مجلس الإدارة

• عضو مجلس إدارة شركة محمد علي زينل عبد الله ش.م.ب (مقفلة)، البحرين

• عضو مجلس إدارة شركة زينل للمشاريع ذ.م.م، البحرين

تقرير الممارسات البيئية والاجتماعية وحوكمة الشركات

للسنة المنتهية في ٣١ ديسمبر ٢٠٢٢

السيد ثامر إبراهيم عرب (عضو تنفيذي)

عضو مجلس الإدارة

انضم إلى عضوية مجلس إدارة الشركة في ٢٣ مارس ٢٠١٧
بكالوريوس في علوم الكمبيوتر من جامعة كاليفورنيا، أمريكا
المناصب الأخرى لعضو مجلس الإدارة

- الرئيس التنفيذي لشركة مستشفيات الضمان الصحي (ضمان)، الكويت
- عضو مجلس إدارة شركة يوناتيد نتورك، الكويت

السيد مبارك عثمان العيار (عضو تنفيذي)

عضو مجلس الإدارة

انضم إلى عضوية مجلس إدارة الشركة في ٢٣ مارس ٢٠١٧
بكالوريوس في الإدارة من جامعة عجمان للعلوم والتكنولوجيا، الإمارات
شهادة المشاركة في التأمين من المعهد القانوني للتأمين، المملكة المتحدة
المناصب الأخرى لعضو مجلس الإدارة

- الرئيس التنفيذي لشركة الخليجية للتأمين التكافلي، الكويت
- رئيس مجلس الإدارة في الشركة الخليجية العقارية الرائدة (ش.م.ك.م.)، الكويت

السيد محمد أحمد الرئيس (عضو مستقل)

عضو مجلس الإدارة

انضم إلى عضوية مجلس إدارة الشركة في ٢٥ مارس ٢٠٢٠
ماجستير في الإدارة المالية من جامعة أوتاغو، نيوزيلندا
بكالوريوس في الإدارة المالية من جامعة أوتاغو، نيوزيلندا
المناصب الأخرى لعضو مجلس الإدارة

- مدير عام - الخزينة والاستثمار في بنك البحرين والكويت (ش.م.ب.)، البحرين
- رئيس مجلس إدارة بنك البحرين والكويت جوجيت للأوراق المالية، الكويت
- عضو اللجنة الإشرافية لصندوق السيولة، البحرين
- عضو اللجنة الإشرافية لشركة سكنا للحلول الإسكانية المتكاملة، البحرين
- عضو المجلس الإشرافي لصندوق الضمان لبورصة البحرين، البحرين

٧,٦ اجتماعات مجلس الإدارة

وفقاً لميثاق مجلس إدارة الشركة، يطلب من أعضاء مجلس الإدارة الاجتماع أربع مرات على الأقل في كل سنة مالية لإنجاز مسؤولياتهم على الوجه الأكمل.

٧,٦,١ اجتماعات مجلس الإدارة وسجل الحضور

عقد المجلس ثمان اجتماعات خلال عام ٢٠٢٢م، حيث كان حضور أعضاء المجلس حسب الجدول التالي:

اسم العضو	١٧ فبراير	٢١ مارس	٢٨ أبريل	٢٥ يوليو	٢٠ سبتمبر	٢١ سبتمبر	١٠ نوفمبر	٢١ ديسمبر	عدد مرات الحضور	نسبة الحضور (%)
السيد مراد علي مراد رئيس مجلس الإدارة	●	●	●	●	●	●	●	●	٧	٨٨
السيد خالد سعود الحسن نائب رئيس مجلس الإدارة	●	●	●	●	●	●	●	●	٨	١٠٠
السيد حسن محمد زين العابدين عضو مجلس الإدارة	●	●	●	●	●	●	●	●	٨	١٠٠
د. عماد جواد بوخمسين عضو مجلس الإدارة	●	●	●	●	●	●	●	●	٨	١٠٠
السيد بيجان خوسروشاها عضو مجلس الإدارة	●	●	●	●	●	●	●	●	٧	٨٨
السيد شوقي علي فخرو عضو مجلس الإدارة	●	●	●	●	●	●	●	●	٨	١٠٠
السيد محمد إبراهيم زينل عضو مجلس الإدارة	●	●	●	●	●	●	●	●	٨	١٠٠
السيد ثامر إبراهيم عرب عضو مجلس الإدارة	●	●	●	●	●	●	●	●	٨	١٠٠
السيد مبارك عثمان العيار عضو مجلس الإدارة	●	●	●	●	●	●	●	●	٨	١٠٠
السيد محمد أحمد الرئيس عضو مجلس الإدارة	●	●	●	●	●	●	●	●	٨	١٠٠

● = حضر

● = لم يحضر

تقرير الممارسات البيئية والاجتماعية وحوكمة الشركات

للسنة المنتهية في ٣١ ديسمبر ٢٠٢٢

7.6.2 المواضيع الرئيسية التي تمت مناقشتها والقرارات المتخذة بشأنها
كما يتضمن الجدول التالي موجز للقرارات النهائية التي اتخذت حول المواضيع الرئيسية التي تمت مناقشتها خلال الاجتماعات المذكورة:

تاريخ الاجتماع	المواضيع الرئيسية التي تمت مناقشتها	القرار النهائي
١٧ فبراير ٢٠٢٢م	البيانات المالية الموحدة للسنة المالية المنتهية في ٣١/١٢/٢٠٢١م.	أُعتد
	توصية إلى الجمعية العامة لتوزيع أرباح أسهم للمساهمين بنسبة ٢٠٪، وكذلك تحويل مبلغ ٣٧٠,٢٩٣ دينار بحريني إلى الاحتياطي القانوني.	أُعتد
	توصية إلى الجمعية العامة لإعادة تعيين السادة أرنست ويونغ كمُدققين خارجيين للشركة لعام ٢٠٢٢م.	أُعتد
	إعادة تعيين السادة جرانت ثورنتون كمُدققين داخليين للشركة لعام ٢٠٢٢م.	أُعتد
	تعديل جدول الصلاحيات المالية والإدارية.	أُعتد
	مكافآت أعضاء مجلس الإدارة عن عام ٢٠٢١م.	أُعتد
	مكافآت موظفي الشركة عن عام ٢٠٢١م.	أُعتد
	تعديل سياسة الموارد البشرية.	أُعتد
٢١ مارس ٢٠٢٢م	تشكيل مجلس الإدارة واللجان التابعة له.	أُعتد
	التكاليف الإضافية للنظام الآلي الجديد.	أُعتد
	رعاية منتخب البحرين لرياضة البادل.	أُعتد
	تسمية الرئيس التنفيذي لعضوية مجلس إدارة شركة جلف أسست.	أُعتد
٢٨ أبريل ٢٠٢٢م	البيانات المالية الموحدة للربع الأول لعام ٢٠٢٢م.	أُعتد
	تغيير العلامة التجارية للشركة.	أُعتد
٢٥ يوليو ٢٠٢٢م	زيادة أنعاب المدقق الخارجي للعام ٢٠٢٢م.	أُعتد
	البيانات المالية الموحدة للربع الثاني لعام ٢٠٢٢م.	أُعتد
	تعديل سياسة الاستثمار.	أُعتد
	القواعد الإرشادية وخطة عمل ممارسات الحوكمة البيئية والاجتماعية والمؤسسية.	أُعتد
	تعديل شروط مرجعية لجنة الترشيح والمكافآت، والحوكمة البيئية، والاجتماعية والمؤسسية.	أُعتد
	تعديل سياسة مكافأة أعضاء مجلس الإدارة.	أُعتد
	تعديل دليل الحوكمة.	أُعتد
	تعيين السيدة فاطمة الصفار بمنصب القائم بأعمال رئيس الشؤون المالية.	أُعتد
٢٠ سبتمبر ٢٠٢٢م	مناقشة الأفكار والمبادرات لإعداد إستراتيجية وخطة عمل الشركة للأعوام (٢٠٢٣-٢٠٢٥).	أُعتد
٢١ سبتمبر ٢٠٢٢م	تقييم نتائج التشغيل التجريبي لإعداد القوائم المالية حسب المعيار المحاسبي الدولي الجديد رقم ١٧.	أُعتد
١٠ نوفمبر ٢٠٢٢م	زيادة حصة الاستثمار الشركة في شركة الخليج للمساعدة	أُعتد
	البيانات المالية الموحدة للربع الثالث لعام ٢٠٢٢م.	أُعتد
٢١ ديسمبر ٢٠٢٢م	إستراتيجية الشركة للأعوام (٢٠٢٣-٢٠٢٥) والموازنة التقديرية لعام ٢٠٢٣م.	أُعتد
	تعيين السيدة فاطمة الصفار بمنصب رئيس الشؤون المالية.	أُعتد
	تعيين السيد عبد الله الخليفي بمنصب مدير عام مكتب الشركة بدولة الكويت.	أُعتد
	تبرع للمساهمة في ترميم حديقة السيف	أُعتد

تقرير الممارسات البيئية والاجتماعية وحوكمة الشركات

للسنة المنتهية في ٣١ ديسمبر ٢٠٢٢

٧.٧ سياسة المكافآت الخاصة بأعضاء مجلس الإدارة

يتم دفع المكافآت لأعضاء مجلس الإدارة بصفة سنوية وذلك حسب ما يقرره المساهمون خلال اجتماع الجمعية العمومية السنوية وذلك وفقاً لما نصت عليه المادة رقم (188) من قانون الشركات التجارية البحريني رقم 21 لسنة 2001 وتعديلاته. إن مكافآت المجلس يتم إدراجها كمصروفات وفقاً لمعايير المحاسبة الدولية ومصروف البحرين المركزي، وتقديمها يكون خاضع لموافقة المساهمين في اجتماع الجمعية العمومية السنوية. وبالإضافة إلى ذلك، فإن أعضاء مجلس الإدارة يحصلون على أتعاب مقابل حضورهم الجلسات وأية تعويضات أخرى من عضويتهم في اللجان الفرعية التابعة لمجلس الإدارة وذلك وفقاً لسياسة المكافآت الخاصة بأعضاء مجلس الإدارة. جميع تفاصيل المكافآت والتعويضات الأخرى المدفوعة خلال العام موضحة في تقرير مجلس الإدارة.

تفاصيل المكافآت والتعويضات الأخرى المدفوعة لأعضاء مجلس الإدارة خلال العام 2022:

الاسم	المنصب	مجموع بدلات حضور جلسات المجلس واللجان	مكافأة رئيس وأعضاء المجلس	المجموع الكلي (لا يشمل بدل المصروفات)	بدل المصروفات
أولاً: الأعضاء المستقلين:					
السيد مراد علي مراد	رئيس مجلس الإدارة	٩٠٠ د.ب.	١٧,٥٠٠ د.ب.	١٨,٤٠٠ د.ب.	-
السيد حسن محمد زين العابدين	عضو مجلس الإدارة	٢,١٠٠ د.ب.	١٦,٢٥٠ د.ب.	١٨,٣٥٠ د.ب.	-
السيد محمد إبراهيم زينل	عضو مجلس الإدارة	٢,١٠٠ د.ب.	١٧,٥٠٠ د.ب.	١٩,٦٠٠ د.ب.	-
السيد محمد أحمد الريس	عضو مجلس الإدارة	٣,٠٠٠ د.ب.	١٧,٥٠٠ د.ب.	٢٠,٥٠٠ د.ب.	-
ثانياً: الأعضاء غير التنفيذيين:					
د. عماد جواد بوخمسرين	عضو مجلس الإدارة	١,٢٠٠ د.ب.	١٧,٥٠٠ د.ب.	١٨,٧٠٠ د.ب.	-
السيد شوقي علي فخرو	عضو مجلس الإدارة	١,٢٠٠ د.ب.	١٧,٥٠٠ د.ب.	١٨,٧٠٠ د.ب.	-
السيد بيجان خوسروشاهاي	عضو مجلس الإدارة	١,٢٠٠ د.ب.	١٧,٥٠٠ د.ب.	١٨,٧٠٠ د.ب.	-
ثالثاً: الأعضاء التنفيذيين:					
السيد خالد سعود الحسن	عضو مجلس الإدارة	٢,١٠٠ د.ب.	١٧,٥٠٠ د.ب.	١٩,٦٠٠ د.ب.	٢,٤٤٦ د.ب.
السيد ثامر إبراهيم عرب	عضو مجلس الإدارة	٢,١٠٠ د.ب.	١٧,٥٠٠ د.ب.	١٩,٦٠٠ د.ب.	٧١٢ د.ب.
السيد مبارك عثمان العيار	عضو مجلس الإدارة	١,٢٠٠ د.ب.	١٧,٥٠٠ د.ب.	١٨,٧٠٠ د.ب.	-
المجموع		١٧,١٠٠ د.ب.	١٧٣,٧٥٠ د.ب.	١٩٠,٨٥٠ د.ب.	٣,١٥٨ د.ب.

7.8 سياسة التداول للأشخاص الرئيسيين

وضعت الشركة السياسات والإجراءات التنظيمية فيما يخص المتاجرة في أسهم الشركة من قبل المطلعين للتأكد بأن جميع المطلعين على علم مسبق وملتزمين بالمتطلبات القانونية والإدارية في ملكيتهم ومتاجراتهم في أسهم الشركة. حيث تهدف هذه الإجراءات إلى الحد من سوء استخدام المعلومات المتوافرة داخل الشركة. والمطلعين يشملون أعضاء مجلس الإدارة والإدارة التنفيذية وموظفين في دوائر معينة والعاملين في أي مؤسسة لها اتصال مباشر بالمعلومات الداخلية وأقاربهم. وتكون لسكرتير مجلس الإدارة المسؤولية الكاملة لمتابعة ومراقبة نشاط تداول المطلعين. إن هذه السياسة تتضمن المتطلبات التنظيمية بشأن التداول للأشخاص الرئيسيين في الأوراق المالية المقبولة للتداول في بورصة البحرين

والمطلعين يشملون أعضاء مجلس الإدارة والإدارة التنفيذية وموظفين في دوائر معينة والعاملين في أي مؤسسة لها اتصال مباشر بالمعلومات الداخلية وأقاربهم. وتكون لسكرتير مجلس الإدارة المسؤولية الكاملة لمتابعة ومراقبة نشاط تداول المطلعين.

تقرير الممارسات البيئية والاجتماعية وحوكمة الشركات

للسنة المنتهية في ٣١ ديسمبر ٢٠٢٢

7.9 ملكية أعضاء مجلس الإدارة والأطراف ذوي العلاقة
عدد الأسهم المملوكة موضحة كالآتي:

الإسم	فئة الأسهم	٣١ ديسمبر ٢٠٢٢م	٣١ ديسمبر ٢٠٢١م
السيد مراد علي مراد	عادية	٢٩٩,٩٩٩	٢٩٩,٩٩٩
السيد حسن محمد زين العابدين	عادية	٩٩٦,٣٠٧	٩٨٣,٦٥٥
السيدة شهناز إسحاق عبد الرحمن إسحاق	عادية	٤,٦٣٠	٤,٦٣٠
السيد فيصل حسن محمد زين العابدين	عادية	٦٨,٣٥٤	٦٨,٣٥٤
شركة سيسكون للتجارة والخدمات الميكانيكية	عادية	٣١٦,٣٠٦	٣١٦,٣٠٦
السيد شوقي علي فخرو	عادية	٥٢٥,٤٥٥	٥٢٥,٤٥٥
السيد علي شوقي علي فخرو	عادية	١٣,٧٢٨	١٣,٧٢٨
ورثة السيد علي بن يوسف فخرو	عادية	٨٨٤,٣٧٦	٨٨٤,٣٧٦
السيد محمد إبراهيم زينل	عادية	١٣٠,٠٠٠	١١٨,٦٣١
محمد علي زينل ش.م.ب (مازا)	عادية	٦,٧٩٧,١٢٧	٦,٧٩٧,١٢٧
د. عبد الله صلاح سلطان	عادية	٣٤,٢٩٢	٣٤,٢٩٢

١. الأطراف ذوي العلاقة.
٢. قام السيد حسن محمد زين العابدين بشراء أسهم مقدارها ١٢,٦٥٢ سهمًا خلال العام ٢٠٢٢م. كما قام السيد محمد إبراهيم زينل بشراء أسهم مقدارها ١١,٣٦٩ سهمًا خلال العام ٢٠٢٢م. كما التزمت الشركة بجميع المتطلبات والإجراءات الصادرة من بورصة البحرين والمتعلقة بالإبلاغ عن تعاملات الأشخاص الرئيسيين. لم يتداول أعضاء مجلس الإدارة الآخرين في أسهم الشركة خلال السنة المالية المنتهية في ٣١ ديسمبر ٢٠٢٢م.
٣. لم يتداول الرئيس التنفيذي في أسهم الشركة خلال السنة المالية المنتهية في ٣١ ديسمبر ٢٠٢٢م. المدراء الآخرون لدى الشركة لا يملكون أي أسهم في الشركة بأسمائهم أو بأسماء عائلاتهم.

7.10 ميثاق العمل الخاص بأعضاء مجلس الإدارة ونظام السلوك الوظيفي

راجع وأقر مجلس الإدارة ميثاق العمل لكل من أعضائه، كما أقر نظام السلوك الوظيفي للإدارة التنفيذية وموظفي الشركة، وتوضح هذه الوثائق مجالات تعارض المصالح ومقتضيات السرية ومسؤوليات المخولين بالتوقيع لكي يلتزموا بإتباع أفضل الممارسات.

7.11 وظيفة رئيس مجلس الإدارة والرئيس التنفيذي

إن تقسيم المسؤوليات بين رئيس مجلس الإدارة والرئيس التنفيذي تم تعريفها بوضوح وتمت الموافقة عليها من قبل مجلس الإدارة. رئيس مجلس الإدارة يتولى قيادة المجلس في تحديد إستراتيجيته وفي تحقيق أهدافه، ويكون الرئيس مسئولاً عن تنظيم أعمال المجلس، والتأكد من فعاليته ووضع جدول الأعمال، ولا يقوم الرئيس في التدخل في العمل اليومي للشركة، كما يقوم بتسهيل مهمة الأعضاء لضمان مساهمتهم في أعمال المجلس والتواصل مع المساهمين.

الرئيس التنفيذي هو المسؤول المباشر عن العمل اليومي بالشركة، ويكون مسئولاً أمام المجلس عن الأداء المالي والتشغيلي للشركة.

تقرير الممارسات البيئية والاجتماعية وحوكمة الشركات

للسنة المنتهية في ٣١ ديسمبر ٢٠٢٢

٧.١١.١ السيرة الذاتية لأعضاء الإدارة التنفيذية

د. عبد الله صلاح سلطان الرئيس التنفيذي

التحق بالعمل في ٢ مايو ٢٠١٩

المؤهلات الأكاديمية والمهنية

- مؤمن قانوني وحاصل على ترخيص الزمالة «إف.سي.أي.أي» من معهد التأمين القانوني، لندن
- مدير مشارك للمخاطر من معهد «أي.آر.إم»، أمريكا
- مدير مخاطر من معهد «سي.سي.إم»، أمريكا
- دكتورة في إدارة الأعمال من المدرسة السويسرية لإدارة الأعمال، سويسرا
- ماجستير في إدارة الأعمال من جامعة سترانكلاند، المملكة المتحدة
- ماجستير العلوم (تخصص أبحاث تطبيقية) من المدرسة السويسرية لإدارة الأعمال، سويسرا
- بكالوريوس علوم التسويق (تخصص مالية) من جامعة نيويورك للتكنولوجيا، أمريكا

المهام والمسئوليات

- عضو مجلس إدارة شركة التكافل الدولية ش.م.ب.، البحرين
- عضو مجلس إدارة الشركة المتحدة للتأمين ش.م.ب. (مقفلة)، البحرين
- عضو مجلس إدارة في جمعية التأمين البحرينية، البحرين
- عضو مجلس إدارة في الشركة المصرية للتأمين التكافلي (الممتلكات والمسؤوليات)، مصر
- عضو مجلس إدارة في صندوق تعويض المتضررين من حوادث المركبات، البحرين
- عضو مجلس إدارة اتحاد التأمين الخليجي، الإمارات
- عضو اللجنة الاستشارية بكلية البحرين التقنية (بوليتكنك)، البحرين
- عضو مجلس إدارة شركة إطلاع العقارية، البحرين

مكتب البحرين

السيد علي إبراهيم نور رئيس العمليات

التحق بالعمل في ١ فبراير ٢٠١٨

المؤهلات الأكاديمية والمهنية

- شهادة الدبلوم في التأمين من المعهد القانوني للتأمين، المملكة المتحدة

المهام والمسئوليات

- عضو مجلس إدارة هلت ٣٦٠ للخدمات المساندة ذ.م.م.، البحرين
- لديه خبرة واسعة في مجالات التأمين الصحي والحياة وتطوير الأعمال والتسويق وقنوات التوزيع
- يشارك في التحول الرقمي لعمليات الشركة
- لديه ٢٩ عاماً من الخبرة في قطاع التأمين

السيدة فاطمة الصفار رئيس الشؤون المالية

التحقت بالعمل في ٥ يناير ٢٠٢٠

المؤهلات الأكاديمية والمهنية

- بكالوريوس في المحاسبة
- شهادة الزمالة الاحترافية من جمعية المحاسبين القانونيين المعتمدين البريطانية (ACCA)

المهام والمسئوليات

- ترأس الشؤون المالية والحسابات في الشركة
- لديها أكثر من ١٦ عاماً من الخبرة في قطاعات التأمين وإعادة التأمين

السيد أحمد عبد الرحمن بوجيري رئيس الاستثمارات

التحق بالعمل في ١ ديسمبر ٢٠١١

المؤهلات الأكاديمية والمهنية

- محلل قانوني للاستثمارات البديلة
- شهادة الدبلوم في الدراسات التجارية
- شهادة الدبلوم في الخزينة وأسواق رأس المال
- برنامج ممثل الاستثمار (V Series)

المهام والمسئوليات

- عضو مجلس إدارة شركة التكافل الدولية، البحرين
- يشرف حالياً على إدارة الاستثمارات والخزينة في الشركة
- عضو لجنة الاستثمار بشركة جي أي جي السعودية
- عضو لجنة الاستثمار بشركة جي أي جي تركيا
- لديه ٢٣ عاماً من الخبرة في مجال الخدمات المصرفية والاستثمارات

السيد مانوج بادوني رئيس الاكتتاب

التحق بالعمل في ١٠ أغسطس ٢٠١٦

المؤهلات الأكاديمية والمهنية

- ماجستير في الاقتصاد
- زميل معهد التأمين في الهند

المهام والمسئوليات

- مسؤول عن الإشراف على عمليات الاكتتاب والمطالبات وإعادة التأمين في البحرين
- لديه ٣٥ عاماً من الخبرة في قطاعات التأمين العامة وإعادة التأمين

مكتب الكويت

السيد عبد الله فيصل الخليفي المدير العام

التحق بالعمل في ٢٠ يناير ٢٠٠٦

المؤهلات الأكاديمية والمهنية

- شهادة الدبلوم في التسويق والعلاقات العامة
- شهادة الدبلوم في القيادة التنظيمية من كلية هارفارد للأعمال
- شهادة في التأمين من معهد التأمين القانوني بلندن

المهام والمسئوليات

- مسؤول عن الإشراف على كافة وظائف الإدارة العامة لفرع الشركة بالكويت
- عضو سابق في لجنة الحريق والحوادث العامة التابعة للاتحاد الكويتي للتأمين
- لديه أكثر من ١٧ عاماً من الخبرة في سوق التأمين بدولة الكويت

السيد كي. غاندي رئيس الاكتتاب

التحق بالعمل في ٢ يوليو ٢٠٠٦

المؤهلات الأكاديمية والمهنية

- الدراسات العليا في الهندسة
- زميل معهد التأمين في الهند
- ماجستير في إدارة الأعمال

المهام والمسئوليات

- مسؤول عن الإشراف على عمليات الاكتتاب والمطالبات وإعادة التأمين في الكويت
- يشارك في خدمة كبار العملاء، كما أنه يساعد المدير العام في الإدارة العامة وإدارة المهام الفنية للشركة
- لديه أكثر من ٣٨ عاماً من الخبرة في قطاع التأمين، منها ٢١ عاماً في الخليج

السيد توماس شكوا مدير أول الشؤون المالية والإدارية

التحق بالعمل في ٩ فبراير ١٩٩٢

المؤهلات الأكاديمية والمهنية

- بكالوريوس في العلوم

المهام والمسئوليات

- يرأس الشؤون المالية والإدارية لفرع الشركة بالكويت
- لديه أكثر من ٣١ عاماً من الخبرة في سوق التأمين بدولة الكويت

تقرير الممارسات البيئية والاجتماعية وحوكمة الشركات

للسنة المنتهية في ٣١ ديسمبر ٢٠٢٢

٧,١٢ لجان مجلس الإدارة

يتم تشكيل اللجان وتعيين أعضائها من قبل مجلس الإدارة بعد كل دورة انتخابية للمجلس، وتعتبر اللجان المتفرعة من المجلس حلقات وصل بين إدارة الشركة التنفيذية والمجلس. والغرض من إنشاء هذه اللجان معارضة مجلس الإدارة في تسيير أعمال الشركة وذلك بدراسة العديد من الأمور التي تقدم للمجلس من الإدارة ورفع توصياتها للمجلس فيما يخص ذلك. ووفقاً لأفضل الممارسات المتبعة، يتم انتخاب رؤساء اللجان وتعيين أعضائها بشكل سنوي في أول اجتماع لها مباشرة بعد اجتماع الجمعية العامة السنوي.

ويحق للمجلس تشكيل لجان مؤقتة لمهام محددة من وقت لآخر وحسبما تستدعي الحاجة، وينتهي عمل هذه اللجان بمجرد انتهاء المهمة المناطة بكل منها. كذلك يزود أعضاء المجلس بنسخ من محاضر اجتماعات هذه اللجان التزاماً بتعليمات الجهة الرقابية في شأن حوكمة الشركات. تقوم جميع اللجان التابعة لمجلس الإدارة بمراجعة شروط مرجعيتها بشكل دوري، ومن ثم تعتمد من قبل مجلس الإدارة.

شكل مجلس الإدارة أربع لجان كالتالي:

- اللجنة التنفيذية
- لجنة التدقيق والالتزام
- لجنة الترشيح والمكافآت والحوكمة
- لجنة المخاطر

٧,١٣ مهام لجان مجلس الإدارة، الاجتماعات وسجل الحضور

٧,١٣,١ اللجنة التنفيذية

لقد كلف مجلس الإدارة اللجنة التنفيذية القيام بالمهام التالية:

- اقتراح وتطوير الخطط الإستراتيجية التي تعكس الأهداف الطويلة المدى وأولويات الشركة لعرضها على مجلس الإدارة لاتخاذ القرار اللازم بشأنها.
- تنفيذ الإستراتيجيات والسياسات المعتمدة من قبل مجلس الإدارة.
- مراقبة النتائج المالية والتشغيلية ومقارنتها بالخطط الموضوعة والموازنة التقديرية.
- مراقبة كفاءة وجودة عملية الاستثمار بالمقارنة مع الأهداف.
- مراعاة الأولوية في تخصيص رأس المال والموارد الفنية والبشرية.

أسماء أعضاء اللجنة وعدد مرات حضور الاجتماعات الأربعة التي انعقدت خلال العام:

اسم العضو	المنصب	٦ نوفمبر ٢٠٢٤	٢٤ أبريل ٢٠٢٤	٢٤ يوليو ٢٠٢٤	٦ نوفمبر ٢٠٢٤	عدد مرات الحضور
السيد خالد سعود الحسن	رئيس اللجنة	🟢	🟢	🟢	🟢	٤
د. عماد جواد بوخمسين	نائب رئيس اللجنة	🟢	🟢	🟢	🟢	٤
السيد بيجان خوسروشاهي	عضو	🟢	🟢	🟢	🟢	٤
السيد مبارك عثمان العيار	عضو	🟢	🟢	🟢	🟢	٤
السيد محمد أحمد الرئيس	عضو	🟢	🟢	🟢	🟢	٤

تقرير الممارسات البيئية والاجتماعية وحوكمة الشركات

للسنة المنتهية في ٣١ ديسمبر ٢٠٢٢

٧.١٣.٢ لجنة التدقيق والالتزام

لقد كلف مجلس الإدارة لجنة التدقيق والالتزام القيام بالمهام التالية:

- مراجعة مسودة البيانات المالية والنتائج الربع سنوية قبل عرضها على مجلس الإدارة لإقرارها وكذلك مراجعة تقرير المدقق الخارجي المفصل.
- مراجعة السياسات المحاسبية للشركة ومدى كفاءتها.
- المراجعة المنتظمة للأثار المحتملة على البيانات المالية للشركة مثل الانخفاض في قيمة الأصول الثابتة والتغييرات المقترحة في طريقة عرض التقارير حسب المعايير المالية والمحاسبية الدولية إذا كان ذلك ينطبق على الشركة.
- مراجعة مدى عملية الالتزام بالقوانين المذكورة في دليل النظم الصادر عن مصرف البحرين المركزي.
- مراجعة وإقرار شروط تعيين المدقق الداخلي.
- مراجعة التقرير السنوي المتعلق بأنظمة الرقابة الداخلية في الشركة وفعاليتها، وإعداد تقرير إلى مجلس الإدارة حول نتائج هذه المراجعة واستلام تقرير دوري حول مناطق الخطر في نظام الرقابة المالية.
- مراجعة وظائف ومهام المدققين الداخليين، وبرنامج عملهم والتقارير الربع سنوية حول ما أنجزوه من عمل خلال العام.

تقوم لجنة التدقيق والالتزام بمراقبة سلامة البيانات المالية أو أي بيان رسمي يصدر عن أداء الشركة. كما أن اللجنة مسئولة عن كفاءة عمليات التدقيق الداخلي والخارجي.

يجب أن تتأكد اللجنة من سلامة العلاقة بين الشركة والمدقق الخارجي. كما تقوم بمراجعة سنوية لنظام الرقابة الداخلي في الشركة والعمليات المتعلقة بالرقابة على الأخطار التي تواجهها الشركة وتقييمها. وتراقب اللجنة مدى كفاءة المدقق الداخلي، وهي مسئولة عن الموافقة على تعيينه أو إنهاء عقده. كما تقوم اللجنة بمراجعة مهامها وصلاحياتها بشكل سنوي وتقتراح على مجلس الإدارة التغييرات المطلوبة.

تجتمع اللجنة مع الإدارة التنفيذية عندما تدعو الحاجة إلى ذلك، وكذلك مع المدقق الداخلي والخارجي.

لقد تم إسناد مهمة التدقيق الداخلي في الشركة إلى السادة جرائن ثورنتون، البحرين التي تقوم بمهامها طبقاً للشروط المتفق عليها، وتقدم تقاريرها الدورية مباشرة إلى لجنة التدقيق والالتزام.

أسماء أعضاء اللجنة وعدد مرات حضور الاجتماعات الأربعة التي انعقدت خلال العام:

اسم العضو	المنصب	٦ نوفمبر	٢٤ يوليو	٢٤ أبريل	١٣ فبراير	عدد مرات الحضور
السيد حسن محمد زين العابدين	رئيس اللجنة	●	●	●	●	٤
السيد شوقي علي فخرو	نائب رئيس اللجنة	●	●	●	●	٤
السيد محمد إبراهيم زينل	عضو	●	●	●	●	٤
السيد ثامر إبراهيم عرب	عضو	●	●	●	●	٤

٧.١٣.٣ لجنة الترشيح والمكافآت والحوكمة البيئية والاجتماعية والمؤسسية

لقد كلف مجلس الإدارة لجنة الترشح والمكافآت والحوكمة البيئية والاجتماعية والمؤسسية القيام بالمهام التالية:

- مساعدة مجلس الادارة في تحديد وتعيين الأفراد المؤهلين للعمل كأعضاء في المجلس واللجان الفرعية للمجلس.
- تكوين سياسة شاملة للأجور والمكافآت وعلى وجه الخصوص لأعضاء مجلس الإدارة والإدارة التنفيذية. كما تقوم اللجنة باستعراض وتقييم أداء المجلس واللجان الفرعية المنبثقة منه.
- تعزيز مستويات الحوكمة والالتزام، وتطبيق أفضل الممارسات وفقاً للمعايير والأعراف الدولية وذلك من أجل التقيد بالسياسات والقوانين التي تفرزها الجهات الرقابية.
- رفع التوصيات لمجلس الإدارة بشأن تسمية ممثلي الشركة في مجالس إدارات الشركات التابعة والزميلة.
- مناقشة ودراسة تحديد السبل التي تمكن الشركة من التنفيذ الفعال للمتطلبات البيئية والاجتماعية والمؤسسية من أجل خفض التكاليف وزيادة الأرباح.
- إعداد التقارير الدورية المطلوبة وتقييم الالتزام بتنفيذ للمتطلبات البيئية والاجتماعية والمؤسسية حسب القواعد الإرشادية من بورصة البحرين وبورصة الكويت.

أسماء أعضاء اللجنة وعدد مرات حضور الاجتماعات الثلاثة التي انعقدت خلال العام:

اسم العضو	المنصب	٥ ديسمبر	٢٨ يونيو	٦ فبراير	عدد مرات الحضور
السيد مراد علي مراد	رئيس اللجنة	●	●	●	٣
السيد خالد سعود الحسن	نائب رئيس اللجنة	●	●	●	٣
السيد حسن محمد زين العابدين	عضو	●	●	●	٣
السيد محمد أحمد الرئيس	عضو	●	●	●	٣

تقرير الممارسات البيئية والاجتماعية وحوكمة الشركات

للسنة المنتهية في ٣١ ديسمبر ٢٠٢٢

٧,١٣,٤ لجنة المخاطر

لقد كلف مجلس الإدارة لجنة المخاطر القيام بالمهام التالية:

- مساعدة مجلس الادارة في إعداد، مراجعة والموافقة على سياسات، إجراءات وإستراتيجيات إدارة المخاطر بالإضافة إلى وضع حدود مقبولة وضوابط داخلية كافية والتأكد من تنفيذ تلك السياسات والإستراتيجيات التي تتناسب مع حجم وطبيعة النشاط التجاري.
- مساعدة مجلس الإدارة على تحديد وتقييم المستوى المقبول للمخاطر في الشركة (قابلية تحمل المخاطر)، والتأكد من أن الشركة لا تتجاوز مستوى المخاطر المعتمد من قبل مجلس الإدارة.
- تقييم أنظمة وتقنيات إدارة المخاطر لتحديد وقياس ومراقبة مختلف المخاطر التي تتعرض لها الشركة أو قد تتعرض لها، من أجل تحديد أوجه القصور فيها.
- الإشراف على تنفيذ استراتيجية الشركة للمخاطر، وإطار إدارة المخاطر، بما في ذلك تغطية جميع جوانب المخاطر الرئيسية والثانوية.
- مراقبة القوة المالية للشركة بدعم من كفاية رأس المال، لضمان قدرتها على الوفاء بجميع التزاماتها تجاه جميع أصحاب المصلحة.

أسماء أعضاء اللجنة وعدد مرات حضور الاجتماعات الثلاثة التي انعقدت خلال العام:

اسم العضو	المنصب	٢٧ أكتوبر	٦ يوليو	٣ فبراير	عدد مرات الحضور
ثامر إبراهيم عرب	رئيس اللجنة				٢
السيد محمد إبراهيم زينل	نائب رئيس اللجنة				٣
السيد محمد أحمد الريس	عضو				٣
د. عبد الله صلاح سلطان	عضو				٣

7.14 مدققي الحسابات

تقوم لجنة التدقيق بمراجعة دورية في تعيينات المدققين الخارجيين وعلاقاتهم مع الشركة. كما تقوم اللجنة بمراقبة خدمات التدقيق وغير التدقيق المقدمة للشركة من قبل المدققين، وكذلك مراقبة مجموع الرسوم المدفوعة للمدققين ومطابقتها بالميزانية المرسودة لهذا الغرض.

تفاصيل رسوم خدمات التدقيق وغير التدقيق لعام ٢٠٢٢م، المدفوعة للمدققين من قبل الشركة موضحة كالآتي:

رسوم خدمات التدقيق	٦٥,٥٠٧ دينار بحريني
رسوم خدمات غير التدقيق	١٨٧,٤٣١ دينار بحريني

تقرير الممارسات البيئية والاجتماعية وحوكمة الشركات

للسنة المنتهية في ٣١ ديسمبر ٢٠٢٢

8. أمور أخرى

٨.١ كفاية رأس المال وهامش الملاعة

يتم تحديد متطلبات هامش الملاعة وفقاً للمتطلبات التنظيمية التي حددها مصرف البحرين المركزي والتي يتم احتسابها على أساس حساب الأقساط والمطالبات المسجلة. وإذا نتجت هذه الحسابات عن متطلبات هامش ملاعة أقل من الحد الأدنى لحجم الصناديق المحددة بالنظم،

فيعتبر مثل هذا الحجم المتدني هو هامش الملاعة المطلوب. الجدول الآتي يوضح ملخص عن موقف الملاعة بالشركة:

٣١ ديسمبر ٢٠٢٢ (ألف دينار بحريني)	٣١ ديسمبر ٢٠٢١ (ألف دينار بحريني)
٣١,٦٤٨	٣٠,٠٤٠
٧,١٦٦	٦,٠٤٢
٢٤,٤٨٢	٢٣,٩٩٨
إجمالي فائض رأس المال عما هو مطلوب من هامش الملاعة المطلوب	

٨.٢ الالتزام ومكافحة غسيل الأموال

في ممارستها لأنشطتها التجارية، يحتل الالتزام بالأحكام التنظيمية والقانونية مكانة خاصة لدى الشركة البحرينية الكويتية للتأمين ش.م.ب، حيث لا تأل جهداً في متابعة وتطبيق جميع التعليمات الصادرة من مصرف البحرين المركزي والجهات الرقابية المختصة بدولة الكويت والمستمدة من أفضل الممارسات العالمية، فيما يتعلق بالالتزام ومكافحة غسيل الأموال.

يوجد لدى الشركة مسؤول للالتزام ومكافحة غسيل الأموال. وتتمتع هذه الوظائف بالاستقلالية عن أنشطة الشركة والمشاركة اليومية في أعمالها، فضلاً عن استقلالها عن عمليات التدقيق الداخلي. بالإضافة إلى ذلك، بعد إجراء مراجعة دقيقة لضمان الالتزام بالتعليمات التنظيمية فيما يتعلق بالوظائف المشار إليها، فقد أصبح مسؤول الالتزام ومكافحة غسيل الأموال يتبع مباشرة لجنة التدقيق والالتزام (وإدارياً إلى الرئيس التنفيذي)، ولديه الصلاحية الكاملة للالتقاء بمجلس الإدارة.

قامت الشركة بوضع سياسات وإجراءات لمكافحة غسيل الأموال تتضمن تدابير التحقق من العملاء، وإجراءات للتعرف على العمليات المشبوهة والإبلاغ عنها، وإقامة دورات دورية منتظمة لتوعية الموظفين، وحفظ السجلات الخاصة بذلك. هذا ويتم تدقيق إجراءات مكافحة غسيل الأموال لدى الشركة بشكل منتظم من قبل المدققين الداخليين والخارجيين، وتسلم التقارير اللازمة إلى مجلس الإدارة ومصرف البحرين المركزي. كما تسعى الشركة دائماً إلى اتخاذ التدابير التصحيح المناسبة بشأن أوجه النقص في تنفيذ المتطلبات الرقابية في هذه التقارير.

يقوم قسم الشؤون القانونية والالتزام في الشركة بتقديم تقارير دورية إلى لجنة التدقيق والالتزام بشأن جميع التغييرات المهمة الصادرة عن الجهات الرقابية المختصة، كما أن القسم بصدد تنفيذ تطبيق E-KYC لتسهيل عملية التحقق من هوية العملاء إلكترونياً للالتزام بالمتطلبات الرقابية. بالإضافة إلى ذلك، يتأكد القسم من الالتزام بمتطلبات قانون حماية البيانات الشخصية لعملاء الشركة. هذا وقد تم خلال العام اعتماد إطار عمل الحوكمة البيئية والاجتماعية والمؤسسية بعد تضمينه بالتوجيهات المختلفة الصادرة عن مصرف البحرين المركزي. كما أن أول تقرير سوف تصدره الشركة في هذا الخصوص سيكون كجزء من التقرير السنوي لعام ٢٠٢٢م.

خلال العام ٢٠٢٢م، قامت الشركة بتنظيم دورات تدريبية إلى موظفيها الجدد في مجال مكافحة غسيل الأموال بالتنسيق مع قسم الموارد البشرية. علاوة على ذلك، فقد تم تنظيم دورات تدريبية أخرى في مجال مكافحة غسيل الأموال وقانون حماية البيانات الشخصية للموظفين الحاليين الذين يتعاملون مع العملاء بشكل مباشر، من أجل التأكد من أن الموظفين على دراية تامة بالمتطلبات الرقابية في هذا الشأن.

علاوة على ذلك، يقوم القسم بانتظام بمراجعة وتحديث السياسات والإجراءات الداخلية للتأكد من أن الشركة ملتزمة بالمتطلبات الرقابية وأفضل الممارسات العالمية.

٨.٣ سياسة تضارب المصالح

أقر المجلس السياسات والإجراءات التنظيمية التي تتعلق بتضارب المصالح. وإنه خلال اجتماعات مجلس الإدارة أو لجانه التابعة لمناقشة مواضيع ترتبط بقضايا تضارب المصالح، تتخذ القرارات من قبل مجلس الإدارة أو لجانه التابعة. وعلى العضو المعني الامتناع عن المناقشة والتصويت ومغادرة قاعة الاجتماع أثناء مناقشة تلك المواضيع، وتسجل تلك العمليات في محضر اجتماع مجلس الإدارة أو لجانه. ويتوجب على الأعضاء أن يفصحو فوزاً للمجلس بعدم المشاركة في التصويت لوجود تضارب في المصالح مرتبط بأنشطتهم والتزاماتهم مع جهات أخرى. وهذه الإفصاحات تشمل الوثائق الخاصة بالعقود أو المعاملات المرتبطة بالعضو المعني. علاوة على ذلك، يتم إدراج جدول أعمال اجتماع الجمعية العامة السنوي ببند خاص لتبليغ المساهمين عن هذه العمليات للحصول على موافقتهم.

وخلال عام ٢٠٢٢م، ناقش المجلس إحدى المواضيع التي تتعلق بترشيح أحد المدراء التنفيذيين ضمن برنامج الشركة للمكافآت طويلة الأجل والذي تربطه صلة قرابة برئيس مجلس الإدارة، حيث غادر رئيس مجلس الإدارة غرفة الاجتماع خلال مناقشة ذات الموضوع.

تقرير الممارسات البيئية والاجتماعية وحوكمة الشركات

للسنة المنتهية في ٣١ ديسمبر ٢٠٢٢

٨,٤ سياسة التبليغ عن المخالفات

لقد قام مجلس الإدارة بمراجعة واعتماد سياسة التبليغ عن المخالفات وتم تعيين مسئولين عنها. إن هذه السياسة تغطي الحماية الكافية للموظفين الذين يقومون بتقديم تقارير بحسن نية عن تلك المخاطر. وتشرف على هذه السياسة لجنة التدقيق والالتزام التابعة لمجلس الإدارة.

٨,٥ سياسة توظيف الأقارب

من أجل الحفاظ على نزاهة أنظمة التدقيق والرقابة والإدارة، يمنع توظيف أقارب الموظفين ذوي الصلة الوثيقة حتى الدرجة الثالثة.

إن هذه السياسة تعتبر جزء من سياسة الموارد البشرية المعتمدة.

٨,٦ الغرامات والعقوبات

لم تدفع الشركة أي غرامات أو تتلقى أية عقوبات من قبل الجهات التنظيمية الحكومية خلال السنة.

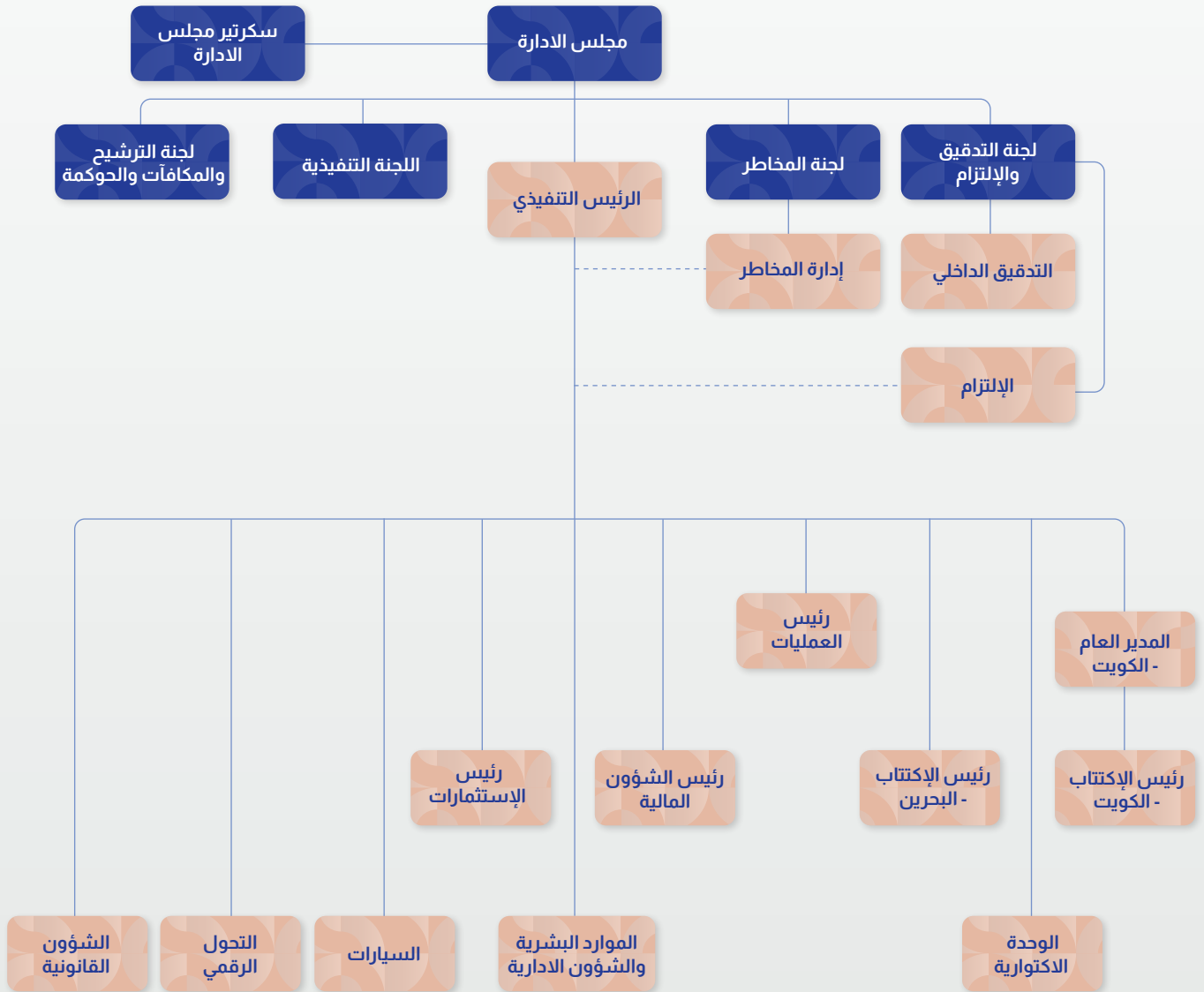
٨,٧ إستراتيجية التواصل

تتبع الشركة سياسة واضحة تجاه توصيل المعلومات المتعلقة بأنشطتها وأعمالها لجميع المتعاملين والمساهمين والموظفين والزبائن والجهات الرسمية والرقابية والمجتمع على حد سواء. تنعقد الجمعية العامة سنوياً بدعوة من رئيس مجلس الإدارة بحضور الرئيس وأعضاء المجلس الذين من بينهم رؤساء اللجنة التنفيذية ولجنة التدقيق والالتزام ولجنة الترشيح والمكافآت والحوكمة والحوكمة البيئية والاجتماعية والمؤسسية ولجنة المخاطر وممثلين عن الجهات الرسمية والمدققين الخارجيين لاستعراض النتائج المالية والإجابة على أسئلة المساهمين أو ممثلي وسائل الإعلام فيما يخص أنشطة الشركة وعملياتها وأدائها المتحقق. كما تدرك الشركة جيداً مسؤولياتها تجاه تطبيق المتطلبات التنظيمية والقانونية فيما يتعلق بتوفير المعلومات لجميع المتعاملين والأطراف ذوي العلاقة. مع عدم الإخلال بمعايير وتوجيهات الإفصاح المتعلقة بالأشخاص الأساسيين فضلاً عن متطلبات الجهات الرقابية الأخرى، يتم الإعلان وتوفير المعلومات عن أية مستجدات عبر الصحافة المحلية أو من خلال بورصتي البحرين والكويت أو من خلال موقع الشركة الإلكتروني www.gigbh.com أو أية وسيلة تواصلية أخرى. ويمكن للجميع الحصول على النتائج المالية والتقارير السنوية على موقع الشركة الرسمي.

تقرير الممارسات البيئية والاجتماعية وحوكمة الشركات

للسنة المنتهية في ٣١ ديسمبر ٢٠٢٢

٩. الهيكل التنظيمي



الهيكل التنظيمي المبين أعلاه تم اعتماده من قبل مجلس الإدارة خلال اجتماعه المنعقد بتاريخ ١٧ فبراير ٢٠٢٢م.

150,000,000 سهم

٤٨,٩٤
مليون دينار
بحريني

بلغت الإحتياطيات الفنية ٤٨,٩٤ مليون دينار
بحريني في عام ٢٠٢٢ مقارنة بمبلغ ٤١,٤٦ مليون
دينار بحريني في عام ٢٠٢١.

١٠٤,٢٦
مليون دينار
بحريني

بلغ إجمالي الأقساط ١٠٤,٢٦ مليون دينار
بحريني في عام ٢٠٢٢ مقارنة بمبلغ ٩٢,٧٢
مليون دينار بحريني في عام ٢٠٢١.

٤,٧٩
مليون دينار
بحريني

بلغ صافي الأرباح للشركة ٤,٧٩ مليون دينار
بحريني في عام ٢٠٢٢ مقارنة بمبلغ ٤,١٥ مليون
دينار بحريني في عام ٢٠٢١.

٣,٨١
مليون دينار
بحريني

بلغت أرباح أعمال الإكتتاب ٣,٨١ مليون دينار
بحريني في عام ٢٠٢٢ مقارنة بمبلغ ٤,٤٧ مليون
دينار بحريني في عام ٢٠٢١.

بلغ العائد على
حقوق المساهمين
١١,٤%

في عام ٢٠٢٢ مقارنة بمبلغ ١٠%
في عام ٢٠٢١.

٤٢,٠٣ مليون
دينار بحريني

بلغت حقوق المساهمين ٤٢,٠٣ مليون دينار
بحريني في عام ٢٠٢٢ مقارنة بمبلغ ٤١,٤٦
مليون دينار بحريني في عام ٢٠٢١.

حقائق مالية

للسنة المنتهية في ٣١ ديسمبر ٢٠٢١


إجمالي الأقساط

مليون دينار بحريني



أرباح الإكتتاب

مليون دينار بحريني



الإحتياطيات الفنية

مليون دينار بحريني



حقوق المساهمين

مليون دينار بحريني



صافي الأرباح

مليون دينار بحريني



المحتويات

٤٧	تقرير مدققي الحسابات المستقلين إلى السادة المساهمين
٥٠	القائمة الموحدة للمركز المالي
٥١	القائمة الموحدة للأرباح أو الخسائر
٥٢	القائمة الموحدة للدخل الشامل
٥٣	القائمة الموحدة للتدفقات النقدية
٥٤	القائمة الموحدة للتغيرات في حقوق الملكية
٥٥	إيضاحات حول القوائم المالية الموحدة والمنفصلة للشركة

تقرير مدقي الحسابات المستقلين إلى السادة مساهمي الشركة البحرينية الكويتية للتأمين ش.م.ب.

تقرير حول تدقيق القوائم المالية الموحدة

الرأي

لقد قمنا بتدقيق القوائم المالية المرفقة للشركة البحرينية الكويتية للتأمين ش.م.ب. («الشركة») وشركتها التابعة (المشار إليهما معاً «المجموعة»)، والتي تتكون من القائمة الموحدة للمركز المالي كما في ٣١ ديسمبر ٢٠٢٢، والقوائم الموحدة للأرباح أو الخسائر والدخل الشامل والتدفقات النقدية والتغيرات في حقوق الملكية للسنة المنتهية في ذلك التاريخ، وملخص لأهم السياسات المحاسبية والمعلومات الإيضاحية الأخرى.

في رأينا، إن القوائم المالية الموحدة المرفقة تظهر بصورة عادلة، من كافة النواحي الجوهرية، المركز المالي الموحّد للمجموعة كما في ٣١ ديسمبر ٢٠٢٢، وأداؤها المالي الموحّد وتدفقاتها النقدية الموحدة للسنة المنتهية في ذلك التاريخ وفقاً للمعايير الدولية لإعداد التقارير المالية.

أساس الرأي

تمت عملية التدقيق وفقاً لمعايير التدقيق الدولية. إن مسؤولياتنا بموجب هذه المعايير مفصلة أكثر ضمن بند مسؤوليات مدقي الحسابات حول تدقيق القوائم المالية الموحدة الواردة في تقريرنا. نحن مستقلون عن المجموعة وفقاً لقواعد السلوك الأخلاقي الدولية للمحاسبين المهنيين (بما في ذلك معايير الاستقلال الدولية) ووفقاً للمتطلبات الأخلاقية ذات الصلة بتدقيقنا للقوائم المالية الموحدة في مملكة البحرين، وقد استوفينا مسؤولياتنا الأخلاقية الأخرى وفقاً لقواعد السلوك الأخلاقي الدولية للمحاسبين المهنيين. إننا نعتقد أن أدلة التدقيق التي حصلنا عليها كافية وملائمة لتوفير أساساً لرأينا.

أمر التدقيق الرئيسية

إن أمور التدقيق الرئيسية هي تلك الأمور التي وفقاً لاجتهادنا المهني كانت الأكثر جوهرية خلال تدقيقنا للقوائم المالية الموحدة للسنة المنتهية في ٣١ ديسمبر ٢٠٢٢. لقد تمت دراسة هذه الأمور ضمن نطاق تدقيقنا للقوائم المالية الموحدة ككل، وذلك لإبداء رأينا حول هذه القوائم، ولا نبدي رأياً منفصلاً حول هذه الأمور. بالنسبة لكل أمر من الأمور الموضحة أدناه، تم تقديم تفاصيل عن كيفية معالجة هذه الأمور في عملية التدقيق في ذلك السياق.

لقد استوفينا المسؤوليات المذكورة في بند مسؤوليات مدقي الحسابات حول تدقيق القوائم المالية الموحدة الواردة في تقريرنا، بالإضافة لكافة الأمور المتعلقة بذلك، بناءً عليه، فإن تدقيقنا يشمل تنفيذ الإجراءات التي تم تصميمها للاستجابة لتقييمنا لمخاطر الأخطاء الجوهرية في القوائم المالية الموحدة والمنفصلة. إن نتائج إجراءات التدقيق التي قمنا بها، بما في ذلك الإجراءات المتعلقة بمعالجة الأمور المشار إليها أدناه، توفر أساساً لرأينا حول تدقيق القوائم المالية الموحدة المرفقة.

وصف أمور التدقيق الرئيسية	الكيفية التي تمت بها معالجة أمور التدقيق الرئيسية في عملية التدقيق
التزامات المطالبات التي تم تكبدها ولكن لم يتم إعداد تقرير بشأنها	<ul style="list-style-type: none"> كجزء من إجراءات عملية تدقيقنا، قمنا بما يلي: الاطلاع على كيفية سير عملية احتساب المطالبات والاحتياطيات، وذلك لتأكيد فهمنا لتسلسل المعاملات المتعلقة بالمطالبات المدفوعة والمطالبات المستحقة والاحتياطيات التي تم تكبدها ولكن لم يتم إعداد تقرير بشأنها؛ و إشراك أخصائينا الداخليين في عملية تقييم مدى معقولية المنهجية والافتراضات الرئيسية المستخدمة في احتساب الاحتياطيات التي تم تكبدها ولكن لم يتم إعداد تقرير بشأنها. بالإضافة إلى ما سبق، قمنا بتنفيذ إجراءات لتقييم مدى صحة اكتمال ودقة البيانات المدرجة في احتساب الاحتياطيات التي تم تكبدها ولكن لم يتم إعداد تقرير بشأنها والتي تتضمن على مطابقة بين المطالبات المدفوعة والبيانات المعلقة المسجلة في نظم إدارة السياسات والبيانات المستخدمة في الحسابات الاكتوارية.
<p>تتضمن المطلوبات التأمينية للمجموعة على التزامات المطالبات التي تم تكبدها ولكن لم يتم إعداد تقرير بشأنها. يتطلب من الإدارة إجراء تقدير للمطالبات التي تم تكبدها ولكن لم يتم إعداد تقرير بشأنها لجميع وحدات الأعمال. يتم احتساب هذا التقدير على أساس افتراضات وتوقعات مختلفة واستخدام سجل معدل التكرار وتقدير مدى خطورة المطالبات المسجلة مسبقاً.</p> <p>إن احتساب الاحتياطيات التي تم تكبدها ولكن لم يتم إعداد تقرير بشأنها يعد أمراً معقداً وتتطلب مدخلات تقنية من خبير اكتواري مؤهل. تتطلب جميع التقديرات بطبيعتها اجتهاداً جوهرياً، وهناك مخاطر تتمثل في أن أي تغيير في الافتراضات المستخدمة في العمليات الحسابية قد يكون له تأثير جوهري على احتساب الاحتياطيات وبالتالي سيؤثر على الأرباح المسجلة.</p> <p>لقد تم الاستعانة بشركات اكتوارية خارجية معتمدة من قبل مصرف البحرين المركزي وذلك لاحتساب الاحتياطيات التي تم تكبدها ولكن لم يعد تقرير بشأنها.</p> <p>راجع الإيضاح رقم ٦ حول القوائم المالية للاجتهادات الجوهرية المطبقة في تحديد الاحتياطيات التي تم تكبدها ولكن لم يتم إعداد تقرير بشأنها والإيضاح رقم ٤ للسياسات المحاسبية الهامة المتعلقة بالاحتياطيات التي تم تكبدها ولكن لم يتم إعداد تقرير بشأنها والإيضاح رقم ١١ للحصول على تفاصيل بشأن الاحتياطيات التي تم تكبدها ولكن لم يتم إعداد تقرير بشأنها كما في ٣١ ديسمبر ٢٠٢٢.</p>	

تقرير مدققي الحسابات المستقلين إلى السادة مساهمي الشركة البحرينية الكويتية للتأمين ش.م.ب. (تتمة)

تقرير حول تدقيق القوائم المالية الموحدة (تتمة)

المعلومات الأخرى الواردة في التقرير السنوي للمجموعة لسنة ٢٠٢٢

تتكون المعلومات الأخرى من المعلومات الواردة في التقرير السنوي للمجموعة لسنة ٢٠٢٢، بخلاف القوائم المالية الموحدة وتقرير مدققي الحسابات.

إن مجلس الإدارة هو المسئول عن المعلومات الأخرى. وقد حصلنا قبل تاريخ هذا التقرير على تقرير أعضاء مجلس الإدارة والذي يمثل جزءاً من التقرير السنوي، ومن المتوقع توفير البنود المتبقية من التقرير السنوي بعد ذلك التاريخ.

إن رأينا حول القوائم المالية الموحدة لا يشمل المعلومات الأخرى، وإننا لا نبدي أي شكل من أشكال التأكيد في هذا الشأن.

وفيما يتعلق بتدقيق القوائم المالية الموحدة، تكمن مسئوليتنا في قراءة المعلومات الأخرى المحددة أعلاه عندما تصبح متاحة، وعند القيام بذلك، نأخذ بعين الاعتبار ما إذا كانت هذه المعلومات الأخرى تتعارض جوهرياً مع القوائم المالية الموحدة أو مع معرفتنا التي حصلنا عليها من خلال عملية التدقيق أو يبدو أنها تحتوي على معلومات جوهرياً خاطئة. وإذا ما استنتجنا، بناءً على العمل الذي قمنا به على المعلومات الأخرى التي حصلنا عليها قبل تاريخ هذا التقرير، أنها تحتوي على معلومات أخرى جوهرياً خاطئة، فإنه يتوجب علينا الإفصاح عن تلك الحقيقة. ولم نلاحظ ما يتوجب الإفصاح عنه في هذا الشأن.

مسئولية مجلس الإدارة حول القوائم المالية الموحدة

إن مجلس الإدارة هو المسئول عن إعداد القوائم المالية الموحدة وعرضها بصورة عادلة وفقاً للمعايير الدولية لإعداد التقارير المالية وعن نظام الرقابة الداخلي الذي يراه مجلس الإدارة ضرورياً لإعداد قوائم مالية موحدة ومنفصلة خالية من الأخطاء الجوهرية، سواء كانت ناتجة عن الاحتيال أو الخطأ.

عند إعداد القوائم المالية الموحدة والمنفصلة، يكون مجلس الإدارة مسئولاً عن تقييم قدرة المجموعة على العمل كمنشأة مستمرة، والإفصاح، حيث أمكن، عن الأمور المتعلقة بمبدأ الاستمرارية بما في ذلك استخدام مبدأ الاستمرارية المحاسبي عند إعداد القوائم المالية الموحدة والمنفصلة، إلا إذا كان في نية مجلس الإدارة تصفية المجموعة أو إيقاف عملياتها أو عدم وجود أي بديل واقعي آخر سوى القيام بذلك.

مسئوليات مدققي الحسابات حول تدقيق القوائم المالية الموحدة

تتمثل أهدافنا في الحصول على تأكيد معقول بأن القوائم المالية الموحدة ككل خالية من الأخطاء الجوهرية، سواء كانت ناتجة عن الاحتيال أو الخطأ وإصدار تقرير تدقيق يتضمن رأينا. يعتبر التأكيد المعقول هو تأكيداً عالي المستوى، ولكنه ليس ضماناً بأن التدقيق الذي يتم وفقاً لمعايير التدقيق الدولية سيكشف دائماً عن المعلومات الجوهرية الخاطئة عند وجودها. إن الأخطاء قد تحدث نتيجة لاحتيال أو خطأ ويتم اعتبارها جوهرياً، إذا كانت منفردة أو مجتمعة، يمكن أن يكون لها تأثير على القرارات الاقتصادية المتخذة من قبل مستخدمي هذه القوائم المالية الموحدة والمنفصلة.

كجزء من عملية التدقيق وفقاً لمعايير التدقيق الدولية، فإننا نقوم بممارسة الاجتهاد المهني والحفاظ على الشك المهني في جميع مراحل التدقيق، وكما نقوم بما يلي:

- تحديد وتقييم مخاطر الأخطاء الجوهرية في القوائم المالية الموحدة والمنفصلة، سواء كانت ناتجة عن الاحتيال أو الخطأ، وتصميم وتنفيذ إجراءات تدقيق تستجيب لتلك المخاطر والحصول على أدلة تدقيق كافية وملائمة توفر أساساً لإبداء رأينا. إن مخاطر عدم اكتشاف خطأ جوهري ناتج عن احتيال يعد أكبر من ذلك الناتج عن خطأ، إما قد يتضمنه الاحتيال من تواطؤ أو تزوير أو حذف متعمد أو تحريف أو تجاوز لنظام الرقابة الداخلي.
- فهم نظام الرقابة الداخلي المتعلق بالتدقيق وذلك لتصميم إجراءات تدقيق ملائمة في ظل الظروف القائمة وليس بهدف إبداء رأي حول مدى فعالية نظام الرقابة الداخلي للمجموعة.
- تقييم مدى ملائمة السياسات المحاسبية المتبعة، ومعقولة التقديرات المحاسبية والإفصاحات ذات الصلة التي قام بها مجلس الإدارة.
- التأكد من مدى ملائمة استخدام مجلس الإدارة لمبدأ الاستمرارية المحاسبي، وبناءً على أدلة التدقيق التي تم الحصول عليها، فيما إذا كان هناك عدم يقين جوهري مرتبط بأحداث أو ظروف قد تلقي بشكوك جوهري حول قدرة المجموعة على الاستمرار كمنشأة مستمرة. وإذا ما توصلنا إلى نتيجة بأن هناك شك جوهري، فعلى الإشارة في تقرير التدقيق إلى الإفصاحات ذات الصلة في القوائم المالية الموحدة أو تعديل رأينا إذا كانت هذه الإفصاحات غير كافية. إن استنتاجاتنا مبنية على أدلة التدقيق التي حصلنا عليها حتى تاريخ تقرير التدقيق، ومع ذلك فإن الأحداث أو الظروف المستقبلية قد تؤدي إلى عدم استمرار المجموعة في أعمالها كمنشأة مستمرة.
- تقييم العرض العام وهيكل القوائم المالية الموحدة ومحتواها بما في ذلك الإفصاحات حولها وفيما إذا كانت القوائم المالية الموحدة تمثل المعاملات والأحداث الأساسية التي تحقق العرض العادل.
- الحصول على أدلة تدقيق كافية وملائمة فيما يتعلق بالمعلومات المالية عن الشركات أو الأنشطة التجارية ضمن نطاق المجموعة لإبداء الرأي حول القوائم المالية الموحدة والمنفصلة. إننا مسئولون عن التوجيه والإشراف وإنجاز عملية التدقيق للمجموعة. ونظل الجهة الوحيدة المسؤولة عن رأينا حول التدقيق.

تقرير مدققي الحسابات المستقلين إلى السادة مساهمي الشركة البحرينية الكويتية للتأمين ش.م.ب. (تتمة)

تقرير حول تدقيق القوائم المالية الموحدة والمنفصلة (تتمة) مسئوليات مدققي الحسابات حول تدقيق القوائم المالية الموحدة (تتمة)

إننا نتواصل مع لجنة التدقيق حول عدة أمور من بينها، نطاق التدقيق وتوقيته وملاحظات التدقيق الهامة التي تتضمن أي أوجه قصور هامة في نظام الرقابة الداخلي الذي يتم تحديدها من قبلنا خلال عملية التدقيق.

كما نقوم بتزويد لجنة التدقيق بما يفيد التزامنا بالمتطلبات الأخلاقية المتعلقة بالاستقلالية، ونطلعها على جميع العلاقات والأمور الأخرى التي قد تؤثر على استقلاليتنا وما من شأنه أن يحافظ على هذه الاستقلالية.

من تلك الأمور التي تم التواصل بها مع لجنة التدقيق، نقوم بتحديد الأمور الأكثر أهمية في تدقيق القوائم المالية الموحدة للفترة الحالية والتي تمثل أمور التدقيق الرئيسية. إننا نقدم توضيح بشأن تلك الأمور في تقرير التدقيق مالم تمنع القوانين أو الأنظمة الإفصاح عن ذلك الأمر، أو في حالات نادرة جداً والتي بناءً عليها لا يتم الإفصاح عن ذلك الأمر في تقريرنا حيث أن الآثار السلبية المتوقعة للإفصاح قد تفوق المنفعة العامة الناتجة عنه.

تقرير حول المتطلبات القانونية والتنظيمية الأخرى

وفقاً لمتطلبات قانون الشركات التجارية البحريني والدليل الإرشادي لمصرف البحرين المركزي (المجلد رقم ٣)، نفيد:

- (أ) بأن الشركة تحتفظ بسجلات محاسبية منتظمة وأن القوائم المالية الموحدة تتفق مع تلك السجلات؛
- (ب) وأن المعلومات المالية الواردة في تقرير أعضاء مجلس الإدارة تتفق مع القوائم المالية الموحدة؛
- (ج) ولم يرد إلي علمنا خلال السنة المنتهية في ٣١ ديسمبر ٢٠٢٢ وقوع أية مخالفات لأحكام قانون الشركات التجارية البحريني أو لأحكام قانون مصرف البحرين المركزي وقانون المؤسسات المالية أو الدليل الإرشادي لمصرف البحرين المركزي (المجلد رقم ٣ والأحكام النافذة من المجلد رقم ٦) وتوجيهات مصرف البحرين المركزي والقوانين والقرارات المتعلقة بها وقواعد وإجراءات بورصة البحرين أو لأحكام عقد التأسيس والنظام الأساسي للشركة على وجه قد يؤثر بشكل جوهري سلباً على نشاط المجموعة أو مركزها المالي الموحدة؛
- (د) وقد حصلنا من الإدارة على جميع المعلومات والإيضاحات التي رأيناها ضرورية لأغراض تدقيقنا.

الشريك المسئول عن مهمة التدقيق الناتج عنها هذا التقرير لمدققي الحسابات المستقلين هو السيد كاظم ميرشنت.

Ernst & Young

سجل قيد الشريك رقم ٢٤٤
٢٨ فبراير ٢٠٢٣
المنامة، مملكة البحرين

القائمة الموحدة للمركز المالي

السنة المنتهية في ٣١ ديسمبر ٢٠٢٢

٢٠٢٢ ألف دينار بحريني	٢٠٢٢ ألف دينار بحريني	إيضاحات	الموجودات
٤٩,٤١٨	٥٣,٣٩٩	٧	نقد وأرصدة لدى البنوك
٤,٧٧١	٣,٣٨٠	٨	ودائع قانونية
٢٨,٩٢٠	٣٦,٩٢٨	٩	مبالغ تأمين مستحقة القبض
٢,٣٨	٢,٢١١	١٠	تكاليف إقتناء مؤجلة
١٠٠,٤٥١	٧٠,٣٥٥	١١	حصة معيدي التأمين من المطلوبات التأمينية
٣٠,٤٥	٥٣		حصة معيدي التأمين من المخصصات الحسابية
٣٧,٢٧٣	٣٧,٢٠٨	١٢	استثمارات
٣٠,٩	٣١٩	١٣	استثمار في شركة زميلة
٢,١٤٨	٢,١٩٣	١٤	استثمارات عقارية
٣,٨٧٨	٣,٧٥١	١٥	عقارات ومعدات
١١٢	٢٢٧	١٦	الحق في استخدام الموجود
٢٣٢,٣٦٣	٢١٠,٠٢٤		مجموع الموجودات
			المطلوبات وحقوق الملكية
			المطلوبات
١٣٨,٦٦٢	١١٥,٦٧٤	١١	مطلوبات تأمينية
٦,٢٨٩	٣,٦٧٤		مخصصات حسابية
٢,٨٤١	٢,٩٤٩	١٧	عمولات غير مكتسبة
٨٥٦	١,٢٥٩		مبالغ مستحقة للمشاركين
			مبالغ مستحقة الدفع ومطلوبات مستحقة
٢٥,٨٥٤	٢٥,٤٣٠		شركات التأمين وإعادة التأمين
٤,٦١٥	٤,٩٠٣		حاملي البوالص
٩,٧٢٤	١١,٨٤٣	١٨	أخرى
١٢٩	٢٤٢	١٦	التزامات عقد الإيجار
١٨٨,٩٧٠	١٦٥,٩٧٤		مجموع المطلوبات
			حقوق الملكية
١٥,٠٠٠	١٥,٠٠٠	١٩	رأس المال
(١٦٥)	(١٦٥)	١٩	أسهم خزانة
٤,٣٦٢	٤,٣٦٢	١٩	علاوة إصدار أسهم
٤,٩٣٣	٥,٤٠٣	١٩	إحتياطي قانوني
١,٣٥٨	١,٣٥٨	١٩	إحتياطي عام
٢,٦٣٨	١,٥٧٣		إحتياطي القيمة العادلة للاستثمارات
(١,٠٧٥)	(١,١٩٧)		إحتياطي تحويل العملات
١٤,٤٠٦	١٥,٦٩٦		أرباح مبقاة
٤١,٤٥٧	٤٢,٠٣٠		الحقوق العائدة إلى مساهمي الشركة الأم
١,٩٣٦	٢,٠٢٠		حقوق غير مسيطرة
٤٣,٣٩٣	٤٤,٠٥٠		مجموع حقوق الملكية
٢٣٢,٣٦٣	٢١٠,٠٢٤		مجموع المطلوبات وحقوق الملكية

د. عبدالله سلطان
الرئيس التنفيذي

حسن محمد زين العابدين
عضو مجلس الإدارة

مراد علي مراد
رئيس مجلس الإدارة

تشكل الإيضاحات المرفقة من ١ إلى ٣٢ جزءاً من هذه القوائم المالية

القائمة الموحدة للأرباح أو الخسائر

السنة المنتهية في ٣١ ديسمبر ٢٠٢٢

٢٠٢١ ألف دينار بحريني	٢٠٢٢ ألف دينار بحريني	إيضاحات	
٩٢,٧١٩	١٠٤,٢٦٢	٢٠	إجمالي الأقساط
(٥٤,٩٤٥)	(٦٢,٣٢١)	١١	حصة معيدي التأمين من إجمالي الأقساط
٣٧,٧٧٤	٤١,٩٤١		الأقساط المحتفظ بها
١,٣٥٨	(٣,٠٧١)		تسوية الأقساط غير المكتسبة - إجمالي
(٢,٤٦٨)	٣٥٦		تسوية الأقساط غير المكتسبة - معيدي التأمين
٣٦,٦٦٤	٣٩,٢٢٦		صافي الأقساط
(٤٣,٦٤٩)	(٤٩,٩٧٨)	١١	إجمالي المطالبات المدفوعة
٢٢,٢٥٠	٢٥,٣٦٤	١١	حصة معيدي التأمين من المطالبات المدفوعة
٩,٣٠٩	٢٥,٢٧٣		تسوية المطالبات المستحقة - إجمالي
(١٢,٨٨٩)	(٢٩,٧٧٢)		تسوية المطالبات المستحقة - معيدي التأمين
(٢٤,٩٧٩)	(٢٩,١١٣)		صافي المطالبات
(٧٤٠)	(٣٧٨)		المحول إلى الإحتياطيات الفنية للتكافل العائلي
(٧,٤١٢)	(٧,٤٣٧)	٢١	مصرفات عامة وإدارية
(٣,٩٨٢)	(٤,٣١٩)	١٠	إطفاء تكاليف الاقتناء
٤,٩١٥	٥,٨٣٢	٢٢	دخل الرسوم والعمولات
(٧,٢١٩)	(٦,٣٠٢)		
٤,٤٦٦	٣,٨١١		أرباح الإكتتاب
١,٧٦٠	٣,٠١٩	٢٣	دخل الاستثمار - صافي
٢٩	٢٩	١٣	حصة المجموعة من نتائج الشركة الزميلة
(١,٤٤١)	(١,٤٨٧)		مصرفات الشركة
١,٠٩٤	٩٤٩	٢٤	دخل آخر
(٩١٥)	(٦٩١)	٢٤	مصرفات أخرى
٥٢٧	١,٨١٩		
٤,٩٩٣	٥,٦٣٠		الربح المتضمن على حصة المشاركين
٦٧٢	٧٠١		محسوم منه: حصة المشاركين
٤,٣٢١	٤,٩٢٩		الربح للسنة
			العائد إلى
٤,١٥٢	٤,٧٤٨		مساهمي الشركة الأم
١٦٩	١٨١		حقوق غير مسيطرة
٤,٣٢١	٤,٩٢٩		
٢٨ فلس	٣٢ فلس	٢٥	التصيب الأساسي والمخفض للسهم في الأرباح

د. عبدالله سلطان
الرئيس التنفيذي

حسن محمد زين العابدين
عضو مجلس الإدارة

مراد علي مراد
رئيس مجلس الإدارة

تشكل الإيضاحات المرفقة من ١ إلى ٣٢ جزءاً من هذه القوائم المالية.

القائمة الموحدة للدخل الشامل

السنة المنتهية في ٣١ ديسمبر ٢٠٢٢

٢٠٢٢ ألف دينار بحريني	٢٠٢١ ألف دينار بحريني	
٤,٩٢٩	٤,٣٢١	الربح للسنة
		الدخل الشامل الآخر الذي سيعاد تصنيفه إلى القائمة الموحدة للأرباح أو الخسائر في السنوات اللاحقة:
		استثمارات متاحة للبيع:
(٧٣٧)	(٣١٦)	تغيرات القيمة العادلة الناتجة خلال السنة
(٣٤٦)	١٣٢	يعاد تدويرها إلى القائمة الموحدة للأرباح أو الخسائر عند الاستبعاد / الاضمحلال
(١,٠٨٣)	(١٨٤)	
(١٢٢)	١٥	فروق تحويل العملات
(١,٢٠٥)	(١٦٩)	صافي الخسارة الشاملة الأخرى للسنة التي سيعاد تصنيفها إلى القائمة الموحدة للأرباح أو الخسائر في السنوات اللاحقة
٣,٧٢٤	٤,١٥٢	مجموع الدخل الشامل للسنة
		العائد إلى:
٣,٥٦١	٣,٩٨٦	مساهمي الشركة الأم
١٦٣	١٦٦	حقوق غير مسيطرة
٣,٧٢٤	٤,١٥٢	

تشكل الإيضاحات المرفقة من ١ إلى ٣٢ جزءاً من هذه القوائم المالية.

القائمة الموحدة للتدفقات النقدية

السنة المنتهية في ٣١ ديسمبر ٢٠٢٢

٢٠٢٢ ألف دينار بحريني	٢٠٢١ ألف دينار بحريني	إيضاحات
الأنشطة التشغيلية		
٩٥,٣٢٨	٩٧,٥٦١	أقساط مستلمة بعد حسم العمولات
(٥٥,٤٠٤)	(٦١,٧٤٩)	مبالغ مدفوعة لشركات التأمين وإعادة التأمين
(٤٣,٧٢٥)	(٤٩,٥٤١)	مطالبات مدفوعة
٢٢,٩٩٩	٢٥,٠٩٢	مطالبات مستردة
(٦,٩٣٣)	(٨,٥٢٠)	مصرفات عامة وإدارية مدفوعة
(٢٩٦)	٤١١	فوائد ومدفوعات أخرى
٨٢٢	١,٣٩١	ودائع قانونية
١٣,٦٣١	٤,٦٤٥	صافي التدفقات النقدية الناتجة من الأنشطة التشغيلية
الأنشطة الاستثمارية		
٣,٠٢٥	٣,٦١٦	أرباح أسهم وفوائد مستلمة
٣,٧٠٧	٧,٨٨٧	متحصلات من بيع استثمارات
(١٧,٧٢١)	(٨,٨٨٣)	مبالغ مدفوعة لاستثمارات مشتركة
٧٦	١٩	استثمار في شركة زميلة
٢٩	١٦	متحصلات من بيع عقارات ومعدات
(١٨٥)	(٢٥٩)	شراء عقارات ومعدات
٨,٧٠٧	(١٠,١٦٦)	ودائع مصرفية بتواريخ استحقاق أصلية لأكثر من ثلاثة أشهر
(٢,٣٦٢)	(٧,٨٠٠)	صافي التدفقات النقدية المستخدمة في الأنشطة الاستثمارية
النشاط التمويلي		
(٢,٢١٣)	(٣,٠٦٥)	أرباح أسهم مدفوعة
(٢,٢١٣)	(٣,٠٦٥)	التدفقات النقدية المستخدمة في النشاط التمويلي
٩,٠٥٦	(٦,٢٢٠)	صافي (النقص) / الزيادة في النقد وما في حكمه
٢٦,٠٠٧	٣٥,٠٦٣	النقد وما في حكمه في بداية السنة
٣٥,٠٦٣	٢٨,٨٤٣	النقد وما في حكمه في نهاية السنة
المشتملة على:		
النقد والأرصدة لدى البنوك		
٢١,٤٣٧	١٥,٧٥٢	نقد وأرصدة في الحسابات الجارية
١٣,٦٢٦	١٣,٠٩١	ودائع مصرفية بتواريخ استحقاق أصلية لفترة ثلاثة أشهر أو أقل
٣٥,٠٦٣	٢٨,٨٤٣	النقد وما في حكمه
١٤,٣٥٥	٢٤,٥٥٦	ودائع مصرفية بتواريخ استحقاق أصلية لأكثر من ثلاثة أشهر
٤٩,٤١٨	٥٣,٣٩٩	نقد وأرصدة لدى البنوك وفقاً للقائمة الموحدة للمركز المالي

تشكل الإيضاحات المرفقة من ١ إلى ٣٢ جزءاً من هذه القوائم المالية.

القائمة الموحدة للتغيرات في حقوق الملكية

السنة المنتهية في ٣١ ديسمبر ٢٠٢٢

رأس المال	أسهم خزائنة	علاوة إصدار أسهم	إحتياطي قانوني	إحتياطي عام	إحتياطي القيمة العادلة للاستثمارات	إحتياطي تحويل العملات	أرباح مبقاة	الحقوق العائدة إلى مساهمي الشركة الأم	حقوق غير مسيطرة	المجموع
ألف دينار بحريني	ألف دينار بحريني	ألف دينار بحريني	ألف دينار بحريني	ألف دينار بحريني	ألف دينار بحريني	ألف دينار بحريني	ألف دينار بحريني	ألف دينار بحريني	ألف دينار بحريني	ألف دينار بحريني
١٥,٠٠٠	(١٦٥)	٤,٣٦٢	٤,٩٣٣	١,٣٥٨	٢,٦٣٨	(١,٠٧٥)	١٤,٤٠٦	٤١,٤٥٧	١,٩٣٦	٤٣,٣٩٣
-	-	-	-	-	-	-	٤,٧٤٨	٤,٧٤٨	١٨١	٤,٩٢٩
-	-	-	-	-	(١,٠٨٣)	(١٢٢)	-	(١,٢٠٥)	-	(١,٢٠٥)
-	-	-	-	-	١٨	-	-	١٨	(١٨)	-
الرصيد في ١ يناير ٢٠٢٢										
الربح للسنة										
خسارة شاملة أخرى										
حصة الحقوق غير المسيطرة في الدخل الشامل الآخر										
-	-	-	-	-	-	-	-	-	-	-
مجموع (الخسارة الشاملة) / الدخل الشامل										
-	-	-	-	-	(١,٠٦٥)	(١٢٢)	٤,٧٤٨	٣,٥٦١	١٦٣	٣,٧٢٤
أرباح أسهم لسنة ٢٠٢١ (إيضاح رقم ١٩)										
-	-	-	-	-	-	-	(٢,٩٨٨)	(٢,٩٨٨)	(٧٧)	(٣,٠٦٥)
إعادة شراء حصة حقوق الأقلية محول إلى الإحتياطي القانوني										
-	-	-	٤٧٠	-	-	-	(٤٧٠)	-	(٢)	(٢)
-	-	-	-	-	-	-	-	-	-	-
الرصيد في ٣١ ديسمبر ٢٠٢٢										
١٥,٠٠٠	(١٦٥)	٤,٣٦٢	٥,٤٠٣	١,٣٥٨	١,٥٧٣	(١,١٩٧)	١٥,٦٩٦	٤٢,٠٣٠	٢,٠٢٠	٤٤,٠٥٠
الرصيد في ١ يناير ٢٠٢١										
١٤,٣٠٠	(١٦٢)	٤,٣٦٢	٤,٥٠٨	١,٣٥٨	٢,٨١٩	(١,٠٩٠)	١٣,٥١٢	٣٩,٦٠٧	١,٨٤٧	٤١,٤٥٤
-	-	-	-	-	-	-	٤,١٥٢	٤,١٥٢	١٦٩	٤,٣٢١
-	-	-	-	-	(١٨٤)	١٥	-	(١٦٩)	-	(١٦٩)
حصة الحقوق غير المسيطرة في الدخل الشامل الآخر										
-	-	-	-	-	٣	-	-	٣	(٣)	-
مجموع (الخسارة الشاملة) / الدخل الشامل										
-	-	-	-	-	(١٨١)	١٥	٤,١٥٢	٣,٩٨٦	١٦٦	٤,١٥٢
أرباح أسهم لسنة ٢٠٢٠ (إيضاح رقم ١٩)										
-	-	-	-	-	-	-	(٢,١٣٦)	(٢,١٣٦)	(٧٧)	(٢,٢١٣)
أسهم منحة محول إلى الإحتياطي القانوني										
٧٠٠	(٣)	-	-	-	-	-	(٦٩٧)	-	-	-
-	-	-	٤٢٥	-	-	-	(٤٢٥)	-	-	-
الرصيد في ٣١ ديسمبر ٢٠٢١										
١٥,٠٠٠	(١٦٥)	٤,٣٦٢	٤,٩٣٣	١,٣٥٨	٢,٦٣٨	(١,٠٧٥)	١٤,٤٠٦	٤١,٤٥٧	١,٩٣٦	٤٣,٣٩٣

تشكل الإيضاحات المرفقة من ١ إلى ٣٢ جزءاً من هذه القوائم المالية.

إيضاحات حول القوائم المالية الموحدة للشركة

في ٣١ ديسمبر ٢٠٢٢

١ التأسيس والأنشطة

تأسست الشركة البحرينية الكويتية للتأمين ش.م.ب. [«الشركة»] وفقاً للمرسوم الأميري رقم ٣ لسنة ١٩٧٥ بموجب السجل التجاري رقم ٤٧٤٥ وهي مدرجة في بورصة البحرين وبورصة الكويت. إن العنوان المسجل للشركة هو برج الشركة البحرينية الكويتية للتأمين ٢٧٧٥، طريق ٢٨٣٥، ضاحية السيف ٤٢٨، مملكة البحرين. تقدم الشركة وشركتها التابعة (المشار إليهما معاً «المجموعة») خدمات التأمينات العامة وخدمات التكافل والمنتجات والخدمات ذات الصلة.

تزاوَل المجموعة بصورة رئيسية كافة أنواع التأمينات العامة من خلال مكتبها الرئيسي وفروعها في مملكة البحرين («المكتب الرئيسي») وفروعها في دولة الكويت («فرع الكويت»).

إن المساهم الرئيسي في المجموعة هو مجموعة الخليج للتأمين ش.م.ك. وهي شركة مسجلة ومدرجة في دولة الكويت. الشركة الأساسية القابضة هي شركة مشاريع الكويت القابضة ش.م.ك. (مقفلة)، وهي شركة مسجلة ومدرجة في دولة الكويت.

تم اعتماد إصدار القوائم المالية الموحدة للمجموعة وفقاً لقرار مجلس الإدارة الصادر بتاريخ ٢٨ فبراير ٢٠٢٣.

٢ أسس الإعداد

بيان الالتزام

أعدت القوائم المالية الموحدة وفقاً للمعايير الدولية لإعداد التقارير المالية وطبقاً لأحكام قانون الشركات التجارية البحريني ذات الصلة وأنظمة التأمين الواردة في المجلد رقم ٣ والأحكام النافذة من المجلد رقم ٦ للدليل الإرشادي لمصرف البحرين المركزي وتوجيهات مصرف البحرين المركزي والأنظمة والقرارات المتعلقة بها وقواعد وإجراءات بورصة البحرين وقانون مصرف البحرين المركزي والمؤسسات المالية لسنة ٢٠٠٦.

العرف المحاسبي

أعدت القوائم المالية الموحدة وفقاً لمبدأ التكلفة التاريخية المعدل بحيث تتضمن قياس القيمة العادلة للاستثمارات المتاحة للبيع.

العملة الرئيسية

تم عرض القوائم المالية الموحدة بالدينار البحريني، لكونها العملة الرئيسية لعمليات المجموعة وتم تقريب جميع القيم إلى أقرب (ألف دينار بحريني) ما لم ينص بخلاف ذلك.

٣ أسس التوحيد

تشتمل القوائم المالية الموحدة على القوائم المالية الموحدة للمجموعة وشركتها التابعة كما في ٣١ ديسمبر ٢٠٢٢. تتحقق السيطرة عندما يكون لدى المجموعة تعرضات على أو حقوق في العوائد المتغيرة من خلال مشاركتها مع الشركة المستثمر فيها ولديها القدرة على التأثير على تلك العوائد من خلال استخدام سلطتها على الشركة المستثمر فيها. وبالأخص، تسيطر المجموعة على الشركة المستثمر فيها فقط عندما يكون لدى المجموعة ما يلي:

- السلطة على الشركة المستثمر فيها (أي الحقوق القائمة التي تمنحها القدرة الحالية على توجيه الأنشطة ذات الصلة للشركة المستثمر فيها)؛
- تعرضات على أو حقوق في العوائد المتغيرة من خلال مشاركتها مع الشركة المستثمر فيها؛ و
- القدرة على استخدام سلطتها على الشركة المستثمر فيها للتأثير على مقدار عوائدها.

عندما يكون لدى المجموعة حقوق أقل من أغلبية حقوق التصويت أو حقوق مشابهة للشركة المستثمر فيها، تأخذ المجموعة في الاعتبار جميع الحقائق والظروف ذات الصلة في تقييم ما إذا كان لديها السلطة على الشركة المستثمر فيها، بما في ذلك:

- الترتيبات التعاقدية مع حاملي حقوق التصويت الآخرين للشركة المستثمر فيها؛
- الحقوق الناتجة عن الترتيبات التعاقدية الأخرى؛ و
- حقوق التصويت للمجموعة وحقوق التصويت الممكنة.

تقوم المجموعة بإعادة تقييم ما إذا كانت مسيطرة أو غير مسيطرة على الشركة المستثمر فيها إذا كانت الحقائق والظروف تشير بأن هناك تغيرات في واحدة أو أكثر من عناصر السيطرة الثلاث. يبدأ توحيد الشركة التابعة عندما تحصل المجموعة على السيطرة على الشركة التابعة ويتم إيقاف التوحيد عندما تفقد المجموعة سيطرتها على الشركة التابعة. يتم تضمين موجودات ومطلوبات ودخل ومصروفات الشركة التابعة المقتناة أو المستبعدة خلال السنة في القوائم المالية الموحدة من تاريخ حصول المجموعة على السيطرة لغاية تاريخ إيقاف سيطرتها على الشركة التابعة.

تشكل الإيضاحات المرفقة من ١ إلى ٣٢ جزءاً من هذه القوائم المالية.

إيضاحات حول القوائم المالية الموحدة للشركة

في ٣١ ديسمبر ٢٠٢٢

٣ أسس التوحيد (تتمة)

تقوم المجموعة بإعادة تقييم ما إذا كانت مسيطرة أو غير مسيطرة على الشركة المستثمر فيها إذا كانت الحقائق والظروف تشير بأن هناك تغيرات في واحدة أو أكثر من عناصر السيطرة الثلاث. يبدأ توحيد الشركة التابعة عندما تحصل المجموعة على السيطرة على الشركة التابعة ويتم إيقاف التوحيد عندما تفقد المجموعة سيطرتها على الشركة التابعة. يتم تضمين موجودات ومطلوبات ودخل ومصروفات الشركة التابعة المقتناة أو المستبعدة خلال السنة في القوائم المالية الموحدة من تاريخ حصول المجموعة على السيطرة لغاية تاريخ إيقاف سيطرتها على الشركة التابعة.

ينسب الربح أو الخسارة وكل عنصر من عناصر الدخل الشامل الآخر إلى حقوق حاملي الشركة الأم للمجموعة والحقوق غير المسيطرة، حتى لو أن هذه النتائج تؤدي إلى عجز في رصيد الحقوق غير المسيطرة. أينما استلزم الأمر، يتم إجراء تعديلات في القوائم المالية الموحدة للشركة التابعة لتتماشى سياساتها المحاسبية مع السياسات المحاسبية للمجموعة. تم استبعاد جميع الموجودات والمطلوبات وحقوق الملكية والدخل والمصروفات والتدفقات النقدية المتعلقة بالمعاملات البينية بين أعضاء المجموعة بالكامل عند التوحيد.

يتم احتساب التغيير في حصة ملكية الشركة التابعة، دون فقدان السيطرة، كمعاملة أسهم حقوق الملكية.

إذا فقدت المجموعة سيطرتها على الشركة التابعة، فإنها تقوم باستبعاد الموجودات (بما في ذلك الشهرة) والمطلوبات ذات الصلة للشركات التابعة والحقوق غير المسيطرة والبند الأخرى لحقوق الملكية في حين يتم إثبات أي ربح أو خسارة ناتجة في قائمة الأرباح أو الخسائر. يتم إثبات أي استثمار محتفظ به بالقيمة العادلة.

فيما يلي الشركة التابعة للمجموعة:

اسم الشركة التابعة	بلد التأسيس	نسبة الملكية الفعلية	النشاط الرئيسي
شركة التكافل الدولية ش.م.ب.	البحرين	٨١,٩٪	٢٠٢٢
		٨١,٩٪	٢٠٢١
			يتمثل النشاط الرئيسي للتكافل في إدارة أنشطة التكافل العام والعائلي والاستثمارات وذلك عن طريق اعتماد نموذج الوكالة والمضاربة على التوالي، نيابة عن المشاركين وفقاً لمبادئ الشريعة الإسلامية.

استثمار في شركة زميلة

يتم احتساب استثمارات المجموعة في شركتها الزميلة بموجب طريقة حقوق الملكية. الشركة الزميلة هي مؤسسة لدى المجموعة نفوذ مؤثر عليها.

بموجب طريقة حقوق الملكية، يتم إدراج الاستثمار في الشركة الزميلة في القائمة الموحدة للمركز المالي بالتكلفة مضافاً إليها تغيرات ما بعد الاقتناء في حصة المجموعة من صافي موجودات الشركة الزميلة. الشهرة المتعلقة بالشركة الزميلة يتم تضمينها في القيمة المدرجة للاستثمار وهي غير مطفأة ولا يتم فحصها للاضمحلال بشكل فردي.

تعكس القائمة الموحدة للأرباح أو الخسائر حصة المجموعة في نتائج عمليات الشركة الزميلة. أينما وجدت تغييرات قد أثبتت مباشرة في الدخل الشامل الآخر للشركة الزميلة، تقوم المجموعة بإثبات حصتها في هذه التغييرات وتفصح عن هذا، حسب مقتضى الحال، في الدخل الشامل الآخر. يتم استبعاد الأرباح والخسائر غير المحققة الناتجة من المعاملات بين المجموعة وشركتها الزميلة إلى حد حصة المجموعة في الشركة الزميلة.

يتم إظهار حصة أرباح أو خسائر المجموعة في نتائج الشركة الزميلة في مقدمة القائمة الموحدة للأرباح أو الخسائر. هذا هو الربح أو الخسارة العائدة إلى حاملي أسهم الشركة الزميلة وبالتالي فهو الربح أو الخسارة بعد الضريبة والحقوق غير المسيطرة في الشركات التابعة للشركة الزميلة.

يتم إعداد القوائم المالية للشركة الزميلة في نفس فترة إعداد التقارير المالية للمجموعة. أينما استلزم الأمر، يتم إجراء تعديلات في السياسات المحاسبية لتتماشى مع سياسات المجموعة.

بعد تطبيق طريقة حقوق الملكية، تقوم المجموعة بتحديد ما إذا كان ضرورياً إثبات خسارة اضمحلال إضافية لحصة استثمار المجموعة في شركتها الزميلة. تقوم المجموعة بتاريخ إعداد كل تقرير بتحديد ما إذا كان هناك دليل موضوعي يثبت اضمحلال الاستثمار في الشركة الزميلة. ففي هذه الحالة تقوم المجموعة بإحتساب قيمة الاضمحلال والتي تعد الفرق بين القيمة القابلة للإسترداد للشركة الزميلة وقيمتها المدرجة ومن ثم إثبات المبلغ في القائمة الموحدة للأرباح أو الخسائر.

عند فقدان نفوذ مؤثر على الشركة الزميلة، تقيس وتثبت المجموعة أي استثمار محتفظ به بقيمته العادلة. يتم إثبات أي فرق بين القيمة المدرجة للشركة الزميلة عند فقدان النفوذ المؤثر والقيمة العادلة للاستثمار المحتفظ به والمتحصلات من الاستبعاد في القائمة الموحدة للأرباح أو الخسائر.

إيضاحات حول القوائم المالية الموحدة للشركة

في ٣١ ديسمبر ٢٠٢٢

٤ السياسات المحاسبية الهامة

إن السياسات المحاسبية الهامة المتبعة هي مطابقة لتلك التي تم إتباعها في السنة المالية السابقة، باستثناء تطبيق السياسات الجديدة والمعايير والتعديلات الجديدة التالية والتي أصبحت نافذة اعتباراً من ١ يناير ٢٠٢٢:

العقود المحملة بالخسائر - تكاليف إتمام العقد - تعديلات على معيار المحاسبة الدولي رقم ٣٧

في شهر مايو ٢٠٢٠، أصدر مجلس معايير المحاسبة الدولي تعديلات على معيار المحاسبة الدولي رقم ٣٧ لتحديد التكاليف التي يجب على المنشأة تضمينها عند تقييم ما إذا كان العقد مرهقاً أم خاسراً.

تطبق التعديلات «نهج التكلفة ذات الصلة المباشرة». تتضمن التكاليف المتعلقة مباشرة بعقد تقديم سلع أو خدمات كلاً من التكاليف الإضافية وتخصيص التكاليف المرتبطة مباشرة بأنشطة العقد. لا تتعلق التكاليف العامة والإدارية بالعقد ويتم استبعادها ما لم يتم تحميلها صراحة على الطرف الآخر بموجب العقد.

الإشارة إلى الإطار المفاهيمي - التعديلات التي أدخلت على المعيار الدولي لإعداد التقارير المالية رقم ٣

أصدر مجلس معايير المحاسبة الدولي في شهر مايو ٢٠٢٠ تعديلات على المعيار الدولي لإعداد التقارير المالية رقم ٣ المتعلق بدمج الأعمال - الإشارة إلى الإطار المفاهيمي. إن الغرض من التعديلات هو استبدال الإشارة إلى إطار عمل إعداد وعرض القوائم المالية الصادر في سنة ١٩٨٩، مع الإشارة إلى الإطار المفاهيمي لإعداد التقارير المالية الصادر في شهر مارس ٢٠١٨ دون تغيير متطلباته بشكل جوهري. كما أضاف المجلس استثناءً لمبدأ الإثبات للمعيار الدولي لإعداد التقارير المالية رقم ٣ لتجنب إصدار المكاسب أو الخسائر المحتملة في «اليوم الثاني» الناتجة عن الالتزامات والالتزامات المحتملة التي تدخل ضمن نطاق معيار المحاسبة الدولي رقم ٣٧ أو تفسير لجنة تفسيرات المعايير الدولية لإعداد التقارير المالية رقم ٢١ المتعلق بالرسوم، إذا تم تكبدها بشكل منفصل.

وفي الوقت نفسه، قرر المجلس توضيح التوجيهات القائمة في المعيار الدولي لإعداد التقارير المالية رقم ٣ المتعلق بالموجودات المحتملة التي لن تتأثر باستبدال الإشارة إلى إطار إعداد وعرض القوائم المالية.

العقارات والآلات والمعدات: العائدات قبل الاستخدام المقصود - تعديلات على معيار المحاسبة الدولي رقم ١٦

في شهر مايو ٢٠٢٠، أصدر مجلس معايير المحاسبة الدولي العقارات والآلات والمعدات - المتحصلات قبل الاستخدام المقصود، والذي يحظر على المنشآت أن تخصم من تكلفة أية بند من بنود العقارات والآلات والمعدات، أية متحصلات من بيع المواد المنتجة في أثناء جلب ذلك الموجود إلى الموقع والحالة اللازمة له ليكون قادراً على العمل بالطريقة المقصودة من قبل الإدارة. وبدلاً من ذلك، تقوم المنشأة بإثبات متحصلات بيع هذه المواد، وتكاليف إنتاج تلك المواد، في قائمة الأرباح أو الخسائر.

المعيار الدولي لإعداد التقارير المالية رقم ٩- رسوم فحص بنسبة ١٠٪ لكل سنت لإستبعاد المطلوبات المالية

يوضح التعديل الرسوم التي تقوم المنشأة بتضمينها عند تقييم ما إذا كانت شروط المطلوب المالي الجديد أو المعدل يختلف بشكل جوهري عن شروط المطلوب المالي الأصلي. تشمل هذه الرسوم فقط تلك المدفوعة أو المستلمة من قبل المقترض والمقرض، بما في ذلك الرسوم المدفوعة أو المستلمة من قبل المقترض أو المقرض نيابةً عن الآخر. لا يوجد تعديل مماثل مقترح لمعيار المحاسبة الدولي رقم ٣٩ المتعلق بالأدوات المالية: الإثبات والقياس.

ولم يكن لتطبيق هذه المعايير والتفسيرات أي تأثير جوهري على القوائم المالية الموحدة للمجموعة.

ملخص لأهم السياسات المحاسبية

استثمارات عقارية

يتم مبدئياً قياس الاستثمارات العقارية بالتكلفة بما في ذلك تكاليف المعاملة. تتضمن القيمة المدرجة على تكلفة استبدال جزء من الاستثمار العقاري القائم في الوقت الذي تم فيه تكبد التكلفة إذا استوفيت معايير الإثبات. ويستثنى من ذلك تكاليف الخدمات اليومية للاستثمار العقاري. بعد الإثبات المبدئي، تدرج الاستثمارات العقارية بالتكلفة محسوماً منها الاستهلاك المتراكم (استهلاك المباني على أساس الأعمار الإنتاجية المقدرة لمدة ٢٥ سنة باستخدام طريقة القسط الثابت) والاضمحلال المتراكم. يتم إثبات أية أرباح أو خسائر نتيجة لسحب أو استبعاد الاستثمار العقاري في القوائم المالية الموحدة.

يتم استبعاد الاستثمارات العقارية عندما يتم بيعها أو عندما يتم سحب الاستثمارات العقارية بصورة نهائية من الاستخدام ولا يتوقع الحصول على منافع اقتصادية مستقبلية من استبعادها. يتم إثبات الفرق بين صافي متحصلات الاستبعاد والقيمة المدرجة للموجود في القائمة الموحدة للأرباح أو الخسائر في سنة الاستبعاد. يتم تحديد المبلغ المقابل الذي سيتم إثباته في الأرباح أو الخسائر الناتج عن استبعاد الاستثمارات العقارية وفقاً لمتطلبات تحديد سعر المعاملة بموجب المعيار الدولي لإعداد التقارير المالية رقم ١٥.

يتم إجراء التحويلات إلى أو من الاستثمارات العقارية فقط عند حدوث تغيير في الاستخدام. بالنسبة للتحويل من بند استثمارات عقارية إلى بند عقارات ومعدات، تعتبر التكلفة المحاسبية اللاحقة هي القيمة المدرجة في تاريخ التغيير في الاستخدام. إذا أصبحت العقارات والمعدات استثمارات عقارية، تقوم المجموعة باحتساب هذه العقارات وفقاً للسياسة المتبعة للعقارات والمعدات حتى تاريخ تغيير الاستخدام.

تصنيف المنتج

عقود التأمين هي تلك العقود التي تقبل فيها المجموعة [المؤمن] مخاطر تأمين جوهريّة من طرف آخر [حامي البوالص] من خلال الاتفاق على تعويض حاملي البوالص عن أي حادث محدد غير مؤكد في المستقبل [الحادث المؤمن عليه] ويؤثر بشكل سلبي على حاملي البوالص. كمبدأ توجيهي عام، تحدد المجموعة مخاطر التأمين الجوهريّة باحتمال دفع تعويض، وذلك بمقارنة المنافع المدفوعة مع المنافع المستحقة الدفع إذا لم يقع الحدث على المؤمن عليه. كما يمكن لعقود التأمين تحويل المخاطر المالية. بمجرد أن يتم تصنيف العقد على أنه عقد تأمين، يظل العقد عقداً للتأمين على مدى الفترة المتبقية من عمره، حتى لو انخفضت مخاطر التأمين بشكل جوهري خلال تلك الفترة، إلا إذا تم إلغاء جميع الحقوق والالتزامات أو انتهت صلاحيتها.

النقد وما في حكمه

يشمل النقد وما في حكمه على نقد في الصناديق والحسابات الجارية لدى البنك وودائع قصيرة الأجل بتواريخ استحقاق أصلية لفترة ثلاثة أشهر أو أقل. يتم إثبات الموجودات المالية مبدئياً بالقيمة العادلة، بما في ذلك التكاليف المنسوبة مباشرة للمعاملة.

إيضاحات حول القوائم المالية الموحدة للشركة

في ٣١ ديسمبر ٢٠٢٢

٤ السياسات المحاسبية الهامة (تتمة) ملخص لأهم السياسات المحاسبية (تتمة)

مبالغ تأمين مستحقة القبض

يتم إثبات مبالغ التأمين المستحقة القبض عند استحقاقها وتقاس عند الإثبات المبدئي بالقيمة العادلة للمقابل المستلم أو كمبالغ مستحقة القبض. يتم مراجعة القيمة المدرجة لمبالغ التأمين المستحقة القبض من حيث الاضمحلال عندما تكون هناك أحداث أو ظروف تشير إلى عدم إمكانية استرداد القيمة المدرجة، مع تسجيل خسارة الاضمحلال في القائمة الموحدة للأرباح أو الخسائر.

تكاليف الاقتناء المؤجلة

تم تأجيل هذه التكاليف المباشرة وغير المباشرة المتكبدة خلال الفترة المالية الناتجة عن اكتتاب أو تجديد عقود التأمين إلى الحد الذي يمكن فيها استردادها من أقساط التأمين المستقبلية. يتم إثبات جميع تكاليف الاقتناء الأخرى كمصروفات عند تكبدها.

بعد الإثبات المبدئي، يتم إطفاء تلك التكاليف على مدى الفترة التي يتم فيها تحقيق الإيرادات ذات الصلة. يتم إطفاء حصة معيدي التأمين من تكاليف الاقتناء المؤجلة بنفس الأسس المستخدمة في احتساب إجمالي الأقساط غير المكتسبة. يتم تسجيل الإطفاء في القائمة الموحدة للأرباح أو الخسائر.

المحاسبة بتاريخ المتاجرة والسداد

يتم إثبات جميع المشتريات والمبيعات بالطريقة العادية للموجودات المالية في تاريخ المتاجرة وهو التاريخ الذي تلتزم فيه المجموعة بشراء أو بيع الموجود. تتطلب المشتريات أو المبيعات بالطريقة العادية تسليم الموجودات المالية خلال الإطار الزمني المنصوص عليه عامة في القوائم أو حسب أعراف السوق.

الاستثمارات

تصنف المجموعة استثماراتها إلى الفئات المحتفظ بها حتى الاستحقاق والمتاحة للبيع. تحدد المجموعة تصنيف موجوداتها المالية عند الإثبات المبدئي.

يتم إثبات الموجودات المالية مبدئياً بالقيمة العادلة، بما في ذلك التكاليف المنسوبة مباشرةً للمعاملة.

محتفظ بها حتى الاستحقاق

يتم تصنيف الموجودات المالية غير المشتقة ذات المدفوعات الثابتة أو القابلة للتحديد وتواريخ استحقاق ثابتة كمحتفظ بها حتى الاستحقاق عندما يكون لدى المجموعة النية والقدرة الإيجابية للاحتفاظ بها حتى الاستحقاق. يتم مبدئياً إثبات هذه الاستثمارات بالقيمة العادلة، والتي تعد المقابل المدفوع لاقتناء الاستثمار متضمنة تكاليف المعاملة المنسوبة مباشرةً لاقتناء. بعد القياس المبدئي، يتم قياسها بالتكلفة المطفأة، باستخدام طريقة معدل الفائدة الفعلي. يتم إثبات الأرباح والخسائر في القائمة الموحدة للأرباح أو الخسائر عند استبعاد الاستثمارات أو عندما تصبح الاستثمارات مضمحلة وكذلك من خلال عملية الإطفاء. يتم إثبات دخل الفوائد من الاستثمارات المحتفظ بها حتى الاستحقاق على أساس مبدأ الاستحقاق باستخدام طريقة معدل العائد الفعلي ويتم إدراجها ضمن دخل الاستثمار في القائمة الموحدة للأرباح أو الخسائر.

متاحة للبيع

الموجودات المالية المتاحة للبيع هي تلك الموجودات المالية غير المشتقة المصنفة كمتاحة للبيع. يتم مبدئياً إثبات هذه الاستثمارات بالقيمة العادلة بالإضافة إلى تكاليف المعاملة. بعد القياس المبدئي، يتم إعادة قياسها بالقيمة العادلة. يتم تسجيل أرباح وخسائر القيمة العادلة كبنء منفصل في الدخل الشامل الآخر حتى يستبعد الاستثمار أو عندما يصبح الاستثمار مضمحلاً. عند الاستبعاد أو الاضمحلال فإن أرباح وخسائر القيمة العادلة المتراكمة المسجلة مسبقاً من خلال الدخل الشامل الآخر يتم تحويلها إلى القائمة الموحدة للأرباح أو الخسائر. يتم تضمين دخل أرباح الأسهم من الاستثمارات المتاحة للبيع ضمن دخل الاستثمار في القائمة الموحدة للأرباح أو الخسائر.

عقارات ومعدات

تدرج العقارات والمعدات بما في ذلك العقار الذي يشغله المالك بالتكلفة، باستثناء تكاليف تقديم الخدمات اليومية، بعد حسم الإستهلاك المتراكم وأية خسائر اضمحلال متراكمة. يتم رسملة تكاليف الاستبدال أو المعايينة الرئيسية عندما يتم تكبدها وإذا كان من المحتمل أن تتدفق المنافع الاقتصادية المستقبلية المرتبطة بالبنء إلى المنشأة ويمكن قياس تكلفة البنء بواقعية.

يتم مراجعة القيم المتبقية للموجودات والأعمار الإنتاجية وطرق الإستهلاك في نهاية كل سنة مالية، ويتم تعديلها إذا لزم الأمر.

يتم إجراء مراجعة للاضمحلال عندما تكون هناك أحداث أو ظروف تشير إلى عدم إمكانية استرداد القيمة المدرجة. يتم إثبات خسائر الاضمحلال في القائمة الموحدة للأرباح أو الخسائر كمصروفات.

يتم استبعاد بند العقارات والمعدات عند البيع أو عندما لا يتوقع الحصول على منافع اقتصادية من استخدامه أو بيعه. يتم تضمين أي ربح أو خسارة ناتجة عن استبعاد موجود (المحتسب على أنه الفرق بين صافي متحصلات البيع والقيمة المدرجة للموجود) في القائمة الموحدة للأرباح أو الخسائر في السنة التي تم فيها استبعاد الموجود.

عقود الإيجار

يتم احتساب كافة عقود الإيجار عن طريق إثبات الحق في استخدام الموجود والتزامات عقد الإيجار باستثناء ما يلي:

- عقود إيجار الموجودات منخفضة القيمة؛
- عقود الإيجار التي تكون فيها مدة الإيجار ١٢ شهراً أو أقل.

يتم قياس التزامات عقد الإيجار بالقيمة الحالية للمدفوعات التعاقدية المستحقة للمؤجر على مدى فترة عقد الإيجار، مع تحديد معدل الخصم بالرجوع إلى المعدل الضمني لعقد الإيجار ما لم يكن ذلك (كما هو الحال عادةً) غير قابل للتحديد بسهولة، ففي هذه الحالة، يتم استخدام معدل الاقتراض الإضافي للمجموعة عند بداية عقد الإيجار. يتم تضمين مدفوعات الإيجار المتغيرة فقط في قياس التزامات عقد الإيجار إذا كانت تعتمد على مؤشر أو معدل. وفي هذه الحالات، يفترض عند القياس المبدئي للالتزامات عقد الإيجار أن يظل العنصر المتغير دون تغيير طوال مدة عقد الإيجار. يتم احتساب مصروفات الإيجار المتغيرة الأخرى في الفترة التي تتعلق بها.

إيضاحات حول القوائم المالية الموحدة للشركة

في ٣١ ديسمبر ٢٠٢٢

٤ السياسات المحاسبية الهامة (تتمة) ملخص لأهم السياسات المحاسبية (تتمة)

عند الإثبات المبدئي، تتضمن القيمة المدرجة للالتزامات عقد الإيجار أيضاً على ما يلي:

- المبالغ المتوقعة دفعها بموجب أي ضمان للقيمة المتبقية؛
 - سعر ممارسة أي خيار شراء بمنح لصالح المجموعة إذا كانت المجموعة متأكدة بشكل معقول من ممارسة هذا الخيار؛
 - أي غرامات مستحقة الدفع لإنهاء عقد الإيجار، إذا تم تقدير مدة عقد الإيجار على أساس ممارسة المستأجر خيار إنهاء عقد الإيجار.
- يتم مبدئياً قياس الحق في استخدام الموجودات بمبلغ التزامات عقد الإيجار، ومخصوماً منه أي حوافز الإيجار مستلمة، وزيادة بالنسبة لما يلي:
- مدفوعات عقد إيجار تمت في أو قبل بدء عقد الإيجار؛
 - تكاليف مباشرة مبدئية مكتوبة؛ و
 - أي مبلغ مخصص مثبت في العقد حيث يتطلب من المجموعة تعاقدياً تفكيك أو إزالة الموجود محل العقد أو إعادة الموقع الذي فيه الموجود إلى الحالة الأصلية.

بعد القياس المبدئي زادت التزامات عقد الإيجار نتيجة للفائدة المحتسبة بمعدل ثابت على الرصيد المستحق مخصوم منها مدفوعات عقد الإيجار المسددة. يتم إطفاء الحق في استخدام الموجودات على أساس القسط الثابت على مدى الفترة المتبقية من عقد الإيجار أو على مدى العمر الاقتصادي المتبقي للموجود، أيهما أقل، في حالات نادرة، يتم تقدير ذلك أقصر من مدة عقد الإيجار.

عندما تقوم المجموعة بمراجعة تقديريها لمدة أي عقد إيجار، فإنها تقوم بتعديل القيمة المدرجة للالتزامات الإيجار لتعكس المدفوعات المستحقة الدفع على مدى فترة عقد الإيجار المعدلة، والتي يتم خصمها بنفس معدل الخصم المطبق في بداية عقد الإيجار. تتم مراجعة القيمة المدرجة للالتزامات الإيجار بشكل مماثل عند مراجعة العنصر المتغير لمدفوعات الإيجار المستقبلية، والذي يعتمد على معدل أو مؤشر. في كلتا الحالتين، يتم إجراء تعديل معادل على القيمة المدرجة للحق في استخدام الموجود، مع إطفاء القيمة المدرجة المعدلة على مدى فترة الإيجار المتبقية (المعدلة).

عندما تقوم المجموعة بإعادة التفاوض بشأن الشروط التعاقدية لعقد الإيجار مع المؤجر، تعتمد المحاسبة على طبيعة التعديل:

- إذا أدت عملية إعادة التفاوض عن استئجار واحد أو أكثر من الموجودات الإضافية بمبلغ يتناسب مع السعر المستقل لحقوق الاستخدام الإضافية التي تم الحصول عليها، يتم احتساب التعديل باعتباره عقد إيجار منفصل وفقاً للسياسة المذكورة أعلاه؛
- في جميع الحالات الأخرى التي تؤدي فيها عملية إعادة التفاوض إلى زيادة نطاق عقد الإيجار (سواء كان ذلك بتمديد فترة عقد الإيجار أو استئجار واحد أو أكثر من الموجودات الإضافية)، يتم إعادة قياس التزامات عقد الإيجار باستخدام معدل الخصم المطبق في تاريخ التعديل، مع تعديل الحق في استخدام الموجود بنفس المبلغ؛ و
- إذا أدت عملية إعادة التفاوض إلى خفض في نطاق عقد الإيجار، يتم خفض كل من القيمة المدرجة للالتزام الإيجار والحق في استخدام الموجود بنفس النسبة لتعكس الإنهاء الجزئي أو الكلي لعقد الإيجار مع إثبات أي فروق في الأرباح أو الخسائر. يتم بعد ذلك تعديل التزامات عقد الإيجار لضمان بأن قيمته المدرجة تعكس مبلغ المدفوعات المعاد التفاوض بشأنها على مدى فترة إعادة التفاوض، مع خصم مدفوعات الإيجار المعدلة بالمعدل المطبق في تاريخ التعديل. يتم تعديل الحق في استخدام الموجود بنفس المبلغ.

بالنسبة للعقود التي تنقل للمجموعة الحق في استخدام موجود محدد وتتطلب تقديم خدمات إلى المجموعة من قبل المؤجر، فقد اختارت المجموعة احتساب العقد بالكامل كعقد إيجار، أي أنها تخصص أي مبلغ من المدفوعات التعاقدية والاحتساب بشكل منفصل عن أي خدمات يقدمها المورد كجزء من العقد.

تستأجر المجموعة عدداً من العقارات في البلدان التي تعمل فيها. إن مدفوعات الإيجار الخاصة بالمجموعة هي ثابتة على مدى فترة عقد الإيجار وبالتالي فهي غير حساسة للزيادة في أسعار الإيجار بسبب مدفوعات الإيجار المتغيرة.

تحويل عملات أجنبية

يتم عرض القوائم المالية الموحدة بالدينار البحريني لكونها العملة الرئيسية لعمليات المجموعة. إلا أن مكتب المجموعة في الكويت يستخدم الدينار الكويتي كعملة رئيسية لعملياته.

يتم مبدئياً تسجيل المعاملات بالعملات الأجنبية باستخدام أسعار صرف العملة الرئيسية السائدة بتاريخ إجراء المعاملة. يعاد تحويل الموجودات والمطلوبات النقدية المعروضة بالعملات الأجنبية بأسعار صرف العملة الرئيسية السائدة بتاريخ القائمة الموحدة للمركز المالي. ترحل جميع الفروق إلى القائمة الموحدة للأرباح أو الخسائر.

يتم تحويل البنود غير النقدية المقاسة بالتكلفة التاريخية بالعملات الأجنبية باستخدام أسعار الصرف السائدة بتاريخ المعاملات المبدئية ولا يتم لاحقاً إعادة عرضها. يتم تحويل البنود غير النقدية المقاسة بالقيمة العادلة بالعملات الأجنبية باستخدام أسعار الصرف السائدة بالتاريخ الذي تم فيه تحديد القيمة العادلة. ترحل جميع فروق تحويل العملات الأجنبية إلى القائمة الموحدة للأرباح أو الخسائر، باستثناء الفروق المتعلقة بالبنود التي يتم فيها إثبات الأرباح أو الخسائر مباشرة في حقوق الملكية، ففي هذه الحالة يتم إثبات الربح أو الخسارة في حقوق الملكية.

يتم تحويل موجودات ومطلوبات فرع الكويت إلى الدينار البحريني بأسعار الصرف السائدة بتاريخ القائمة الموحدة للمركز المالي ويتم تحويل القائمة الموحدة للأرباح أو الخسائر باستخدام متوسط أسعار الصرف للسنة. ترحل الفروق الناتجة عن صرف العملات الأجنبية مباشرة إلى «إحتياطي تحويل العملات» كبنود منفصل لحقوق الملكية.

إيضاحات حول القوائم المالية الموحدة للشركة

في ٣١ ديسمبر ٢٠٢٢

٤ السياسات المحاسبية الهامة (تتمة) ملخص لأهم السياسات المحاسبية (تتمة)

أسهم خزانة

يتم خصم أدوات الملكية الخاصة بالمجموعة التي يتم اقتناؤها من أسهم حقوق الملكية وتحسب بالتكلفة على أساس المتوسط المرجح. لا يتم إثبات أي ربح أو خسارة في القائمة الموحدة للأرباح أو الخسائر من شراء أو بيع أو إصدار أو إلغاء أدوات أسهم حقوق الملكية الخاصة بالمجموعة. يتم تسجيل هذه الأرباح أو الخسائر في حقوق الملكية.

أرباح أسهم على رأس المال

يتم إثبات الأرباح على الأسهم العادية كمطلوب وتخضع من حقوق الملكية عندما يتم الموافقة عليها من قبل مساهمي المجموعة. يتم خصم أرباح الأسهم المرحلية من حقوق الملكية عندما يتم دفعها.

يتم التعامل مع أرباح أسهم السنة التي تمت الموافقة عليها بعد تاريخ القائمة الموحدة للمركز المالي كحدث بعد فترة إعداد التقارير المالية.

إثبات الإيراد

إجمالي الأقساط

يتضمن إجمالي أقساط التأمين العامة المكتتبة على مجموع الأقساط المستحقة القبض لكامل فترة التغطية الموضحة في العقود المبرمة خلال الفترة المحاسبية والتي يتم إثباتها من تاريخ سريان البوليصة. تتضمن الأقساط على أي تعديلات ناتجة في الفترة المحاسبية للأقساط المستحقة القبض فيما يتعلق بالأعمال المكتتبة في الفترات المحاسبية السابقة. يتم تقييم الأقساط المحصلة من قبل وسطاء التأمين، ولكن لم يتم استلامها بعد على أساس تقديرات من التأمين المكتتبة أو من واقع الخبرة السابقة ويتم تضمينها في أقساط التأمين المكتتبة.

إجمالي الأقساط

الأقساط غير المكتسبة هي تلك النسب من أقساط التأمين المكتتبة في السنة والمتعلقة بفترات المخاطر بعد تاريخ القائمة الموحدة للمركز المالي. يتم تأجيل النسب التي تنسب إلى الفترات اللاحقة كمخصصات للإقساط غير المكتسبة وتحسب كالتالي:

- طريقة ٣٦٥/١ لجميع البوالص السنوية، باستثناء تأمين الشحن البحري؛ و
- نسبة ٢٥٪ من إجمالي الأقساط السنوية المحتفظ بها لأعمال إعادة تأمين الشحن البحري. تستخدم هذه الطريقة التقريبية لأن بوالص التأمين البحري تغطي فترات زمنية متغيرة تقل عن سنة واحدة من أجل توزيع الأقساط المكتسبة على فترة بوالص التأمين.
- يمثل مخصص الاشتراكات غير المكتسبة الاشتراكات المستلمة للمخاطر التي لم تنتهي صلاحيتها بعد. تم مطابقة الاحتياطي مع الاشتراكات المكتسبة والمدفوعة.

أقساط إعادة التأمين

يشتمل إجمالي أقساط إعادة التأمين العامة المكتتبة على مجموع الأقساط المستحقة الدفع لكامل فترة التغطية الموضحة في العقود المبرمة للفترة والتي يتم إثباتها من تاريخ سريان البوليصة. تشتمل الأقساط على أية تعديلات ناتجة في الفترة المحاسبية فيما يتعلق بعقود إعادة التأمين السارية المفعول في الفترات المحاسبية السابقة.

إن أقساط إعادة التأمين غير المكتسبة هي تلك النسب للأقساط المكتتبة في السنة والتي تتعلق بفترات المخاطر بعد تاريخ القائمة الموحدة للمركز المالي. يتم تأجيل النسب التي تنسب إلى الفترات اللاحقة ويتم احتسابها على نفس الأسس المستخدمة في حساب إجمالي الأقساط غير المكتسبة.

دخل الرسوم والعمولات

يتم إحتساب الرسوم على حاملي البوالص لخدمات إدارية للبوليصة ورسوم العقود الأخرى. يتم تسجيل هذه الرسوم كإيرادات على الفترة التي يتم فيها تقديم الخدمات ذات الصلة. إذا كانت الرسوم مقابل الخدمات المقدمة في الفترات المستقبلية فإنه يتم تأجيلها وإطفائها على نفس الأسس المستخدمة في حساب إجمالي الأقساط غير المكتسبة.

دخل الفوائد

يتم إثبات دخل الفوائد كمستحققات في القائمة الموحدة للأرباح أو الخسائر ويتم احتسابها باستخدام طريقة معدل الفائدة الفعلي.

دخل الإيجار

يتم إثبات دخل الإيجار على أساس مبدأ الاستحقاق.

أرباح الأسهم

يتم إثبات أرباح الأسهم كدخل عندما يوجد لدى المجموعة والشركة الحق في إستلام مدفوعاتها.

منح حكومية

يتم إثبات المنحة الحكومية التي تصبح مستحقة القبض كتعويض عن المصروفات أو الخسائر المتكبدة بالفعل أو لغرض تقديم دعم مالي فوري للمنشأة الذي لا تترتب عليه تكاليف مستقبلية ذات صلة، كربح أو خسارة للفترة التي تصبح فيها مستحقة القبض.

إيضاحات حول القوائم المالية الموحدة للشركة

في ٣١ ديسمبر ٢٠٢٢

٤ السياسات المحاسبية الهامة (تتمة) ملخص لأهم السياسات المحاسبية (تتمة)

المطالبات

تتضمن المطالبات على جميع المطالبات التي تم حدوثها خلال السنة، سواءً أعد تقرير بشأنها أو لم يعد، وتكاليف معالجة المطالبات ذات الصلة والتي تتعلق مباشرة بتجهيز وتسوية المطالبات وتخفيض قيمة التعويض والمبالغ المستردة الأخرى وأي تعديلات لمطالبات مستحقة عن السنوات السابقة.

يتم إثبات مطالبات عقود إعادة التأمين عندما يتم إثبات إجمالي مطالبات التأمين ذات الصلة وفقاً للشروط المنصوص عليها في العقود المعنية.

عمولات إعادة التأمين

يتم تأجيل وإطفاء العمولات المستحقة القبض من عقود إعادة التأمين الخارجية على مدى فترة الأقساط المستحقة الدفع المتوقعة.

إعادة التأمين

ضمن أعمالها الإعتيادية تقوم المجموعة بالتخلي عن مخاطر التأمين الخاصة بكافة أعمالها. تمثل موجودات إعادة التأمين الأرصدة المستحقة من شركات إعادة التأمين. يتم تقدير المبالغ القابلة للاسترداد من شركات إعادة التأمين على نحو يتطابق مع مخصص المطالبات المستحقة أو المطالبات التي تمت تسويتها المرتبطة بسياسات شركة إعادة التأمين ووفقاً لعقد إعادة التأمين ذي الصلة.

لا تعفي ترتيبات إعادة التأمين المتخلي عنها المجموعة أو الشركة من التزاماتها تجاه حاملي البوالص.

يتم عرض الأقساط والمطالبات على أساس إجمالي.

يتم إستبعاد موجودات أو مطلوبات إعادة التأمين عندما يتم إلغاء أو انتهاء الترتيبات التعاقدية أو عندما يتم تحويل العقد إلى طرف آخر.

يتم مراجعة موجودات إعادة التأمين للاضمحلال بتاريخ إعداد كل تقرير مالي أو أكثر من المعتاد عندما يكون هناك دليل يثبت حدوث الاضمحلال خلال سنة إعداد التقارير المالية. يحدث الاضمحلال عندما يكون هناك دليل موضوعي نتيجة لحدث وقع بعد الإثبات المبدئي لموجودات إعادة التأمين وبأن المجموعة قد لا تحصل على جميع المبالغ المستحقة بموجب شروط العقد وبأن الحدث له تأثير موثوق يمكن قياسه على المبالغ التي ستستلمها المجموعة من شركة إعادة التأمين. يتم تسجيل خسارة الاضمحلال في القائمة الموحدة للأرباح أو الخسائر.

المقاصة

تتم مقاصة الموجودات والمطلوبات المالية وإظهار صافي المبلغ في القائمة الموحدة للمركز المالي فقط إذا كان هناك حق قانوني قابل للتنفيذ لمقاصة المبالغ المثبتة وتتوي المجموعة التسوية على أساس صافي المبلغ أو أن يتم تحقق الموجود وسداد المطلوب في الوقت ذاته.

لا تتم مقاصة الأرباح أو الخسائر في القائمة الموحدة للأرباح أو الخسائر إلا إذا تطلب الأمر أو تم السماح بذلك من قبل أي معيار أو تفسير محاسبي.

القيمة العادلة للأدوات المالية

تقيس المجموعة الأدوات المالية مثل الاستثمارات المتاحة للبيع بالقيمة العادلة بتاريخ كل ميزانية.

القيمة العادلة هي السعر الذي سيتم استلامه لبيع موجود أو الذي يتم دفعه لتحويل مطلوب في معاملة منظمة بين مشاركي السوق في تاريخ القياس. ويستند قياس القيمة العادلة على افتراض بأن معاملة بيع الموجود أو تحويل المطلوب تحدث إما:

- في السوق الرئيسي للموجود أو المطلوب، أو
- في السوق الأكثر فائدة للموجود أو المطلوب في حال غياب السوق الرئيسي.

يجب إن يكون السوق الرئيسي أو السوق الأكثر فائدة متاح التعامل فيه من قبل المجموعة.

يتم قياس القيمة العادلة للموجود أو المطلوب باستخدام الافتراضات التي سيستخدمها المشاركون في السوق عند تسعير الموجود أو المطلوب، على افتراض بأن مشاركي السوق يعملون بأفضل مصالحهم الاقتصادية.

يأخذ قياس القيمة العادلة للموجودات غير المالية بعين الاعتبار قدرة مشاركي السوق على إدراك منافع اقتصادية عن طريق استخدام الموجودات بأعلى وأفضل استخداماتها أو عن طريق بيعها إلى مشارك آخر في السوق الذي سيستخدم الموجودات بأعلى وأفضل استخداماتها.

تستخدم المجموعة تقنيات التقييم المناسبة حسب الظروف والتي تتوفر لها معلومات كافية لقياس القيمة العادلة، والذي يزيد الحد الأقصى لاستخدام المدخلات ذات الصلة التي يمكن ملاحظتها ويحد من استخدام المدخلات التي لا يمكن ملاحظتها.

إيضاحات حول القوائم المالية الموحدة للشركة

في ٣١ ديسمبر ٢٠٢٢

٤ السياسات المحاسبية الهامة (تتمة)

ملخص لأهم السياسات المحاسبية (تتمة) القيمة العادلة للأدوات المالية (تتمة)

يتم تصنيف جميع الموجودات والمطلوبات التي تقاس أو يتم الإفصاح عن قيمتها العادلة في القوائم المالية الموحدة ضمن التسلسل الهرمي للقيمة العادلة، بناءً على أدنى مستوى لمدخلاتها ذات التأثير الجوهري على قياس قيمتها العادلة ككل. وهي موضحة كالتالي:

- المستوى ١ - الأسعار المعلنة (غير المعدلة) في الأسواق النشطة للموجودات أو المطلوبات المماثلة؛
- المستوى ٢ - تقنيات التقييم لأدنى مستوى والتي يمكن ملاحظة مدخلاتها ذات التأثير الجوهري على قياس القيمة العادلة المسجلة إما بصورة مباشرة أو غير مباشرة؛ و
- المستوى ٣ - تقنيات التقييم لأدنى مستوى والتي لا يمكن ملاحظة مدخلاتها ذات التأثير الجوهري على قياس القيمة العادلة.

بالنسبة للموجودات والمطلوبات المثبتة في القوائم المالية الموحدة على أساس متكرر، تحدد المجموعة ما إذا كانت قد حدثت تحويلات فيما بين المستويات في التسلسل الهرمي من خلال إعادة تقييم تصنيفها (استناداً إلى أدنى مستوى لمدخلاتها ذات التأثير الجوهري على قياس قيمتها العادلة ككل) في نهاية فترة إعداد كل تقرير مالي.

اضمحلال الموجودات المالية

تقيم المجموعة بتاريخ كل قائمة موحدة ومنفصلة للمركز المالي لتحديد ما إذا كان هناك دليل موضوعي يثبت اضمحلال موجود مالي محدد أو مجموعة من الموجودات المالية.

موجودات مدرجة بالتكلفة المطفأة

إذا وجد دليل موضوعي يثبت تكبد خسارة اضمحلال من موجودات مدرجة بالتكلفة المطفأة، فإنه يتم قياس مبلغ خسارة الاضمحلال كفرق بين القيمة المدرجة للموجود والقيمة الحالية المقدرة للتدفقات النقدية المستقبلية المقدرة (باستثناء الخسائر الائتمانية المستقبلية المتوقعة التي لم يتم تكبدها) مخضومة بمعدل الفائدة الفعلي الأصلي للموجود المالي. يتم خفض القيمة المدرجة للموجود وتسجيل الخسارة في القائمة الموحدة للأرباح أو الخسائر.

تقوم المجموعة أولاً بعمل تقييم فردي يثبت وجود دليل موضوعي لاضمحلال الموجودات المالية الجوهرية بشكل فردي، أو بشكل جماعي للموجودات المالية التي لا تعتبر جوهرية بشكل فردي. إذا حددت المجموعة بأنه لا يوجد دليل موضوعي يثبت اضمحلال الموجود المالي المحدد بشكل فردي، سواء كان جوهرياً أو غير جوهري، وهو يتضمن موجوداً في مجموعة من الموجودات المالية لديها خصائص مخاطر ائتمان مماثلة ويتم تقييمها بشكل جماعي للاضمحلال. الموجودات المالية التي يتم تحديدها بشكل فردي للاضمحلال والتي يتم إثبات خسارة اضمحلالها أو يستمر اضمحلالها لا يتم تضمينها في التقييم الجماعي للاضمحلال. بل يتم عمل تقييم للاضمحلال بتاريخ كل قائمة موحدة ومنفصلة للمركز المالي.

إذا انخفض، في الفترة اللاحقة، مبلغ خسارة الاضمحلال ويتعلق الانخفاض بصورة موضوعية بحدث وقع بعد إثبات قيمة الاضمحلال، فإنه يتم إسترجاع خسارة الاضمحلال المثبتة مسبقاً. يتم إثبات أي استردادات لاحقة لخسارة الاضمحلال في القائمة الموحدة للأرباح أو الخسائر إلى الحد الذي لا تتجاوز القيمة المدرجة للموجودات تكلفتها المطفأة بتاريخ الاسترجاع.

موجودات مالية متاحة للبيع

إذا كانت الموجودات المالية المتاحة للبيع مضمحلة، فإن المبلغ يتضمن على الفرق بين تكلفتها (بعد حسم أي مبالغ رئيسية مدفوعة والإطفاء) وقيمتها العادلة الحالية، بعد حسم خسارة الاضمحلال المثبتة مسبقاً في الدخل الشامل الآخر، يتم تحويلها من الدخل الشامل الآخر إلى القائمة الموحدة للأرباح أو الخسائر. لا يتم إثبات الاسترجاعات فيما يتعلق بأدوات أسهم حقوق الملكية المصنفة كموجودات مالية متاحة للبيع في القائمة الموحدة للأرباح أو الخسائر. استرجاعات خسائر اضمحلال على أدوات الدين المصنفة كمتاحة للبيع يتم استرجاعها من خلال القائمة الموحدة للأرباح أو الخسائر، إذا كانت الزيادة في القيمة العادلة للأداة المالية يمكن أن تتعلق بصورة موضوعية لحدث وقع بعد إثبات خسائر الاضمحلال فإنه يتم إثباتها في القائمة الموحدة للأرباح أو الخسائر.

إستبعاد الموجودات والمطلوبات المالية

الموجودات المالية

يتم إستبعاد الموجود المالي (أو حسب مقتضى الحال جزء من الموجود المالي أو جزء من مجموعة من الموجودات المالية المشابهة) عند:

- انقضاء الحقوق في إستلام التدفقات النقدية من الموجود؛ أو
- قيام المجموعة بنقل حقوقها في إستلام التدفقات النقدية من الموجود ولكنها تعهدت بدفعها بالكامل دون تأخير جوهري إلى طرف ثالث بموجب «ترتيب سداد»؛ سواء (أ) قامت المجموعة بنقل جميع المخاطر والمكافآت الجوهرية المتعلقة بالموجود أو (ب) عندما لم تقم المجموعة بنقل أو إبقاء جميع المخاطر والمكافآت الجوهرية للموجودات ولكنها قامت بنقل السيطرة على الموجودات.

عند قيام المجموعة بنقل حقوقها من التدفقات النقدية من الموجود أو الدخول في ترتيب سداد، ولم يتم نقل أو إبقاء جميع المخاطر والمكافآت الجوهرية المتعلقة بالموجود ولم يتم نقل السيطرة على الموجودات، فإنه يتم إثبات الموجود إلى حد استمرار مشاركة المجموعة في الموجود.

إيضاحات حول القوائم المالية الموحدة للشركة

في ٣١ ديسمبر ٢٠٢٢

٤ السياسات المحاسبية الهامة (تتمة) ملخص لأهم السياسات المحاسبية (تتمة) إستبعاد الموجودات والمطلوبات المالية (تتمة)

المطلوبات المالية

يتم إستبعاد المطلوبات المالية عندما يتم الوفاء بالالتزام أو الغاؤه أو إنتهاء مدته. عندما يتم إستبدال مطلوب مالي حالي بآخر من نفس المقترض بشروط مختلفة جوهرياً أو عندما يتم تعديل مطلوب مالي بشكل جوهري، فإن هذا الاستبدال أو التعديل يعتبر بمثابة إستبعاد للمطلوب الأصلي ويتم إثبات مطلوب جديد، ويتم إثبات فروق المبالغ المدرجة المعنية في القائمة الموحدة للأرباح أو الخسائر.

مطلوبات تأمينية

تشتمل المطلوبات التأمينية على المطالبات المستحقة وأقساط غير مكتسبة.

المطالبات المستحقة

تستند المطالبات المستحقة إلى التكلفة النهائية المقدرة لجميع المطالبات المتكبدة ولكن لم يتم تسويتها بتاريخ القائمة الموحدة للمركز المالي، سواء أعد تقرير بشأنها أو لم يعد، بالإضافة إلى تكاليف معالجة المطالبات ذات الصلة وانخفاض القيمة المتوقعة للخردة والاسترداد الأخرى. قد يحدث تأخير في الاخطار ببعض أنواع المطالبات، وتسويتها ولذلك لا يمكن معرفة التكلفة النهائية لهذه المطالبات على وجه اليقين بتاريخ القائمة الموحدة للمركز المالي. لا يتم خصم المطلوب للقيمة الزمنية للنقد. لم يتم إثبات مخصص لاحتياطي المعادلة أو احتياطي الكوارث. يتم إستبعاد المطلوبات عند إنتهاء العقد أو إخلاله أو إلغاءه.

تقدر المجموعة بشكل عام مطالباتها المتكبدة ولكن لم يعد تقرير بشأنها استناداً إلى واقع خبراتها السابقة في تاريخ إعداد التقرير المالي ويتم تضمينها كجزء من المخصصات الاكتوارية. يتم تضمين أي فرق بين المخصصات في تاريخ إعداد التقرير المالي والتسويات والمخصصات المتعلقة بالسنة التالية في الأرباح أو الخسائر العائدة إلى المشاركين لتلك الفترة.

أقساط غير مكتسبة

يمثل مخصص الأقساط غير المكتسبة الأقساط المستلمة للمخاطر التي لم تنته بعد. يتم مطابقة الإحتياطي مع أقساط التأمين المكتسبة المعفاة.

فحص لكفاية المطلوب

تقوم المجموعة بمراجعة مخاطرها غير المنتهية بتاريخ إعداد كل تقرير مالي ويتم إجراء فحص لكفاية المطلوب لتحديد ما إذا كان هناك فائض إجمالي من المطالبات المتوقعة وتكاليف الاقتناء المؤجلة للأقساط غير المكتسبة. ويستخدم هذا لحساب التقديرات الحالية للتدفقات النقدية التعاقدية المستقبلية بعد الأخذ في الاعتبار عائد الاستثمار الذي من المتوقع أن ينشأ من الموجودات المتعلقة بمخصصات التقينة ذات الصلة. إذا أظهرت هذه التقديرات بأن القيمة المدرجة للأقساط غير المكتسبة (بعد حسم تكاليف الاقتناء المؤجلة ذات الصلة) غير كافية فإنه يتم إثبات العجز في القائمة الموحدة للأرباح أو الخسائر بعمل مخصص لكفاية المطلوب.

مكافآت نهاية الخدمة للموظفين

تقدم المجموعة مكافآت نهاية الخدمة لجميع الموظفين (الأجانب والمواطنين) وفقاً للأنظمة ذات الصلة، والتي تستحق بناءً على رواتب الموظفين عند إنهاء التوظيف وعدد سنوات الخدمة، شريطة إتمام الحد الأدنى من الخدمة. تدرج التكاليف المتوقعة لهذه المكافآت كمستحقات على فترة التوظيف بناءً على المبالغ الاعتبارية المستحقة الدفع في حال إذا ترك جميع الموظفين العمل في تاريخ القائمة الموحدة للمركز المالي.

فيما يتعلق بموظفيها المواطنين، تقوم المجموعة بدفع اشتراكات إلى الهيئة العامة للتأمين الاجتماعي والتي تحسب كنسبة من رواتب الموظفين. إن التزامات المجموعة تكون محصورة في نطاق المبالغ المساهم بها والتي يتم صرفها عند استحقاقها.

المخصصات

يتم إثبات المخصصات عند وجود التزام (قانوني أو متوقع) على المجموعة ناتج عن حدث سابق، ومن المحتمل أن يتطلب وجود تدفق خارجي للموارد يشمل المنافع الإقتصادية لتسوية هذه الإلتزامات ويمكن عمل تقدير موثوق لمبالغ هذه الإلتزامات.

الحقوق غير المسيطرة

تمثل الحقوق غير المسيطرة، جزءاً من الأرباح أو الخسائر وصافي موجودات الشركات التابعة التي لا تنسب إلى مساهمي المجموعة. يتم احتساب أي تغيير في حصة ملكية المجموعة في الشركة التابعة الذي لا يؤدي إلى فقدان السيطرة كمعاملة أسهم حقوق الملكية.

الدخل وصافي الموجودات غير المملوكة بصورة مباشرة أو غير مباشرة من قبل المجموعة ويتم عرضها كبند منفصل في القائمة الموحدة للدخل وضمن حقوق الملاك في القائمة الموحدة للمركز المالي وبصورة منفصلة عن حقوق مساهمي الشركة الأم. يتم التعامل مع المعاملات التي تمت مع حقوق غير المسيطرة بنفس طريقة التعامل مع المعاملات التي تمت مع الأطراف الخارجية.

التكافل العائلي

تمثل الإحتياطيات الفنية للتكافل العائلي القيمة الحالية لالتزامات المنافع المستقبلية فيما يتعلق بعقود التكافل العائلي السارية بتاريخ قائمة المركز المالي. يتكون الإحتياطي من نوعين من الصناديق وهما تكافل الحماية وتكافل التوفير.

يقوم الخبير الاكتواري المعين من قبل الشركة بتحديد قيمة إحتياطي تكافل الحماية وتكافل التوفير سنوياً. يتم احتساب الإحتياطيات لعقود التكافل العائلي بشكل فردي باستخدام الطريقة المستقبلية. يتم تقييم الإلتزامات باستخدام التدفقات النقدية المخصومة بمعدل خصم قدره ٤٪ سنوياً (٢٠٢١: ٤٪ سنوياً).

إيضاحات حول القوائم المالية الموحدة للشركة

في ٣١ ديسمبر ٢٠٢٢

٤ السياسات المحاسبية الهامة (تتمة) ملخص لأهم السياسات المحاسبية (تتمة) التكافل العائلي (تتمة)

يتم احتساب منافع استحقاق الوثيقة والبقاء على قيد الحياة مقابل الاحتياطي الفني عند استحقاقها. يتم احتساب الاستبدالات المالية والتنازلات عند دفعها أو عند انقطاع التغطية. يتم احتساب مطالبات الوفاة والعجز حينما يتم الإخطار بها.

الزكاة

يتم احتساب وعاء الزكاة باستخدام طريقة «صافي الأموال المستثمرة». إن المكونات المستخدمة في حساب الزكاة هي رأس المال والاحتياطي القانوني والاحتياطي العام والأرباح المبقة والعقارات والمعدات. يتم التصديق على طريقة احتساب الزكاة من قبل هيئة الرقابة الشرعية، ويتم إخطار المساهمين بالمبلغ المستحق الدفع.

٥ معايير صادرة ولكنها غير إلزامية بعد

لم تقم المجموعة بتطبيق أي معيار أو تفسير أو تعديل آخر تم إصداره ولكنه غير إلزامي بعد في وقت مبكر.

فيما يلي أذناه المعايير الصادرة ولكنها غير إلزامية بعد حتى تاريخ إصدار القوائم المالية الموحدة والمختصرة للمجموعة. تنوي المجموعة تطبيق هذه المعايير (حيثما ينطبق ذلك) عندما تصبح إلزامية:

المعيار الدولي لإعداد التقارير المالية رقم ١٧ المتعلق بعقود التأمين
في شهر مايو ٢٠١٧، أصدر مجلس معايير المحاسبة الدولي المعيار الدولي لإعداد التقارير المالية رقم ١٧ المتعلق بعقود التأمين، وهو معيار محاسبي جديد شامل لعقود التأمين يغطي الإثبات والقياس والعرض والإفصاح، بمجرد أن يصبح إلزامياً، سوف يحل محل المعيار الدولي لإعداد التقارير المالية رقم ٤ المتعلق بعقود التأمين الذي تم إصداره في سنة ٢٠٠٥. ينطبق المعيار الدولي لإعداد التقارير المالية رقم ١٧ على جميع أنواع عقود التأمين (أي عقود التأمين وإعادة التأمين المباشرة على الحياة وغير الحياة)، بغض النظر عن نوع المنشآت التي تصدرها، وكذلك على بعض الضمانات والأدوات المالية ذات سمات المشاركة التقديرية.

سيتم تطبيق بعض استثناءات النطاق. والهدف العام للمعيار الدولي لإعداد التقارير المالية رقم ١٧ هو توفير نموذج محاسبي لعقود التأمين يكون أكثر فائدة وتوافقاً لشركات التأمين. وبخلاف المتطلبات الواردة في المعيار الدولي لإعداد التقارير المالية رقم ٤، التي تستند إلى حد كبير إلى تبني سياسات محاسبية محلية سابقة، فإن المعيار الدولي لإعداد التقارير المالية رقم ١٧ يقدم نموذجاً شاملاً لعقود التأمين، يغطي جميع الجوانب المحاسبية ذات الصلة. وأساس المعيار الدولي لإعداد التقارير المالية رقم ١٧ هو النموذج العام، الذي يستكمل بما يلي:

تكيف محدد للعقود ذات سمات المشاركة المباشرة (نهج الرسوم المتغيرة)
نهج مبسط (نهج تخصيص الأقساط) بشكل رئيسي للعقود القصيرة الأجل

المعيار الدولي لإعداد التقارير المالية رقم ١٧ هو إلزامي للفترة السنوية المبتدئة في أو بعد ١ يناير ٢٠٢٣، مع الحاجة إلى عرض أرقام المقارنة. يسمح بالتطبيق المبكر شريطة أن تطبق المنشأة المعيار الدولي لإعداد التقارير المالية رقم ٩ والمعيار الدولي لإعداد التقارير المالية رقم ١٥ في أو قبل تاريخ تطبيق المعيار الدولي لإعداد التقارير المالية رقم ١٧. تخطط المجموعة تطبيق المعيار الجديد في التاريخ الإلزامي المطلوب بالإضافة إلى المعيار الدولي لإعداد التقارير المالية رقم ٩. تتوقع المجموعة بأن ينتج عن المعيار الجديد تغيير هام في السياسات المحاسبية لمطلوبات عقود التأمين الخاصة بالمجموعة، ومن المرجح أن يكون لها تأثير جوهري على الأداء المالي الموحد ومجموع حقوق الملكية بالإضافة إلى العرض والإفصاح.

الانتقال

التطبيق بأثر رجعي مطلوب. ومع ذلك، إذا كان التطبيق بأثر رجعي الكامل لمجموعة من عقود التأمين غير عملي، فيجب على المنشأة أن تختار إما تطبيق نهج معدل بأثر رجعي أو نهج القيمة العادلة.

العرض والإفصاحات

تتوقع المجموعة أن يؤدي المعيار الجديد إلى تغييرات في السياسات المحاسبية لعقود التأمين وإعادة التأمين، بالإضافة إلى إدخال تعديلات على طريقة العرض والإفصاحات.

المعيار الدولي لإعداد التقارير المالية رقم ٩ المتعلق بالأدوات المالية

في شهر سبتمبر ٢٠١٦، أصدر مجلس المعايير المحاسبية الدولي تعديلات على المعيار الدولي لإعداد التقارير المالية رقم ٩ المتعلق بعقود التأمين التي تعالج الآثار المحاسبية المترتبة على تطبيق المعيار الدولي لإعداد التقارير المالية رقم ٩ على شركات التأمين قبل تطبيق المعيار الدولي لإعداد التقارير المالية رقم ١٧. تقدم التعديلات خيارين لشركات التأمين: نهج التأجيل ونهج المخصصات الإضافية. يقدم نهج التأجيل إعفاء المؤقت للمنشأة إذا كانت المؤهلة من تطبيق المعيار الدولي لإعداد التقارير المالية رقم ٩. يسمح نهج المخصصات الإضافية للمنشأة بالغاء تأثير بعض أوجه عدم التوافق المحاسبي من الأرباح أو الخسائر التي قد تحدث قبل تطبيق المعيار لعقود التأمين الجديدة. حددت المجموعة بأنها مؤهلة للحصول على خيار الإعفاء المؤقت. ويستند استنتاج الأهلية إلى تحليل النسبة المئوية لمجموع القيمة المدرجة لجميع المطلوبات المتصلة بأنشطة التأمين مقارنة بمجموع القيمة المدرجة لجميع المطلوبات، مما يشير إلى أن أنشطة المجموعة ترتبط بالأساس بأنشطة التأمين. ونتيجة لذلك، قررت المجموعة تأجيل تطبيق المعيار الدولي لإعداد التقارير المالية رقم ٩ حتى تاريخ التطبيق الإلزامي لمعيار عقود التأمين الجديد، كما هو مذكور أعلاه مع اقتراح مجلس معايير المحاسبة الدولي. إن التعديلات التي تسمح بتطبيق الإعفاء المؤقت هي إلزامية على الفترات السنوية المبتدئة في أو بعد ١ يناير ٢٠١٨. يتم تضمين الإفصاحات المتعلقة بالموجودات المالية المطلوبة خلال فترة التأجيل في القوائم المالية للمجموعة. بناءً على توصية من موظفيه، قرر مجلس معايير المحاسبة الدولية تمديد فترة انتهاء تطبيق الإعفاء المؤقت للمعيار الدولي لإعداد التقارير المالية رقم ٩ إلى الفترات السنوية المبتدئة في أو بعد ١ يناير ٢٠٢٣. من أجل تمكين شركات التأمين المؤهلة من تطبيق المعيار الدولي لإعداد التقارير المالية رقم ٩ والمعيار الدولي لإعداد التقارير المالية رقم ١٧ في الوقت نفسه.

إيضاحات حول القوائم المالية الموحدة للشركة

في ٣١ ديسمبر ٢٠٢٢

٥ معايير صادرة ولكنها غير إلزامية بعد (تتمة)

الانتقال

تعتزم المجموعة تطبيق المعيار الدولي لإعداد التقارير المالية رقم ٩ باستخدام نهج معدل بأثر رجعي، وبالتالي لا يتطلب إعادة عرض أرقام المقارنة في القوائم المالية.

العرض والإفصاحات

تتوقع المجموعة أن يؤدي المعيار الجديد إلى تغييرات في السياسات المحاسبية للموجودات المالية، بالإضافة إلى إدخال تعديلات على طريقة العرض والإفصاحات.

التأثير

لقد وضعت المجموعة خطط لتطبيق المعيار الدولي لإعداد التقارير المالية رقم ١٧ والمعيار الدولي لإعداد التقارير المالية رقم ٩، وقد وافقت بالفعل على المنهجيات المحاسبية الرئيسية لدعم عملية الانتقال إلى المعايير الجديدة، وعلاوة على ذلك، كما قامت المجموعة بإجراء مجموعة من «العمليات التجريبية» قبل التاريخ الإلزامي في ١ يناير ٢٠٢٣. ولذلك فإن المجموعة في المراحل المتقدمة من تطبيق المعيار الدولي لإعداد التقارير المالية رقم ١٧ والمعيار الدولي لإعداد التقارير المالية رقم ٩.

ومع ذلك، تحتاج الإدارة إلى مزيد من الوقت لإعداد ووضع الصيغة النهائية لبيانات السنة الدقيقة المطلوبة لتحقيق النتائج، وبالتالي نظراً للقيود الزمنية، لم يتم بعد وضع الصيغة النهائية لإجراء تقدير معقول للتأثيرات المالية لتطبيق هذا المعيار من قبل الإدارة.

وبالإضافة لما هو وارد أعلاه، توجد هناك بعض المعايير والتعديلات الجديدة على المعايير المحاسبية ومعايير إعداد التقارير المالية التي هي إلزامية بالنسبة للفترة المحاسبية للمجموعة المبتدئة في أو بعد ١ يناير ٢٠٢٣، ولكنها لا تعتبر ذات صلة أو ذات تأثير جوهري على العمليات التشغيلية للمجموعة، وبالتالي لم يتم عرضها بصورة مفصلة في هذه القوائم المالية الموحدة.

٦ الآراء والتقديرات والافتراضات المحاسبية الهامة

يتطلب إعداد القوائم المالية الموحدة للمجموعة من الإدارة إصدار آراء وتقديرات وافتراضات تؤثر على المبالغ المدرجة للإيرادات والمصروفات والموجودات والمطلوبات المالية والإفصاح عن الالتزامات المحتملة، بتاريخ إعداد التقارير المالية. ومع ذلك، فإن عدم التيقن بشأن هذه الافتراضات والتقديرات يمكن أن يؤدي إلى نتائج قد تتطلب إجراء تعديل جوهري للمبالغ المدرجة للموجودات أو المطلوبات التي قد تتأثر في المستقبل. فيما يلي أهم أوجه استخدامات الآراء والتقديرات:

الآراء

تصنيف الاستثمارات

في إطار عملية تطبيق السياسات المحاسبية للمجموعة، تقرر الإدارة عند اقتناء الاستثمار ما إذا كان يتوجب تصنيفها كاستثمارات محتفظ بها حتى الاستحقاق أو استثمارات متاحة للبيع. تصنف الاستثمارات كاستثمارات محتفظ بها حتى الاستحقاق إذا كانت الاستثمارات تتضمن على مدفوعات ثابتة أو قابلة للتحديد وتاريخ استحقاق ثابت والتي يوجد لدى المجموعة النية والقدرة للاحتفاظ بها حتى الاستحقاق. جميع الاستثمارات الأخرى تصنف كمتاحة للبيع.

مبدأ الاستمرارية

قامت إدارة المجموعة بإجراء تقييم لقدرة المجموعة على المواصلة على أساس مبدأ الاستمرارية وهي مقتنعة بأن المجموعة لديها المصادر للاستمرار في أعمالها في المستقبل المنظور. وعلاوة على ذلك، فإن الإدارة ليست على علم بأية أمور جوهريّة غير مؤكدة التي من الممكن أن تسبب شكوكاً جوهريّة حول قدرة المجموعة على المواصلة على أساس مبدأ الاستمرارية. ولذلك، تم إعداد القوائم المالية الموحدة على أساس مبدأ الاستمرارية.

التقديرات والافتراضات

الالتزامات النهائية للمطالبات الناتجة عن عقود التأمين

يعد تقدير الالتزامات النهائية الناتجة عن المطالبات المقدمة بموجب عقود التأمين من أهم التقديرات المحاسبية للمجموعة. ويوجد هناك العديد من المصادر غير المؤكدة التي يجب أخذها بعين الاعتبار عند تقدير الالتزامات التي ستدفعها المجموعة في نهاية الأمر مقابل تلك المطالبات. إن مخصصات المطالبات المتكبدة ولكن لم يتم عمل تقرير بشأنها هو تقدير للمطالبات التي من المتوقع أن يتم عمل تقرير بشأنها بعد تاريخ القائمة الموحدة للمركز المالي، التي وقع فيها الحدث المؤمن عليه قبل تاريخ القائمة الموحدة للمركز المالي.

تخضع جميع عقود التأمين لفحص كفاية المطلوب، كما هو موضح في السياسة المحاسبية للمطلوبات التأمينية المذكورة أعلاه.

خسائر اضمحلال الأوراق المالية المتاحة للبيع

تحدد المجموعة بأن الأوراق المالية في أسهم حقوق الملكية المتاحة للبيع غير المدرجة والصناديق المدارة هي مضمحلة إذا كان يوجد لديها انخفاض هام أو طويل الأمد في القيمة العادلة أدنى من تكلفتها. يجب تقييم «الانخفاض الهام» مقابل التكلفة الأصلية للاستثمار و«طويل الأمد» مقابل الفترة التي كانت فيها القيمة العادلة أدنى من تكلفتها الأصلية. تعامل المجموعة «الانخفاض الهام» بنسبة ٣٠٪ و«طويل الأمد» كإثنى عشرة شهراً. رهناً بانخفاض لا يقل عن ١٥٪ في سعر السوق. في حال عدم توفر القيم العادلة، يتم تقدير القيمة القابلة للاسترداد لمثل تلك الاستثمارات لفحص الاضمحلال. عند إصدار هذا الرأي، تقوم المجموعة من بين العوامل الأخرى، بتقييم التقلبات العادية لأسعار الأسهم والأدلة على تدهور الوضع المالي للشركة المستثمر فيها وأداء القطاع والأداء التشغيلي والتمويلي للتدفقات النقدية.

إيضاحات حول القوائم المالية الموحدة للشركة

في ٣١ ديسمبر ٢٠٢٢

٦ الآراء والتقديرات والافتراضات المحاسبية الهامة (تتمة) التقديرات والافتراضات (تتمة)

خسائر اضمحلال استثمارات محتفظ بها حتى الاستحقاق تقوم المجموعة بمراجعة استثماراتها الهامة المحتفظ بها حتى الاستحقاق بشكل فردي في تاريخ كل قائمة موحدة ومنفصلة للمركز المالي لتقييم ما إذا كان يتوجب تسجيل خسارة الاضمحلال في القائمة الموحدة للأرباح أو الخسائر. بشكل خاص، يتطلب من الإدارة بذل الجهد في تقدير المبالغ وتوقيت التدفقات النقدية المستقبلية عند تحديد مستويات خسارة الاضمحلال. تستند هذه التقديرات إلى افتراضات حول عوامل متعددة وقد تختلف النتائج الفعلية مما ينتج عنها تغيرات مستقبلية في المخصصات.

خسائر اضمحلال الذمم المدينة تقيم المجموعة الذمم المدينة الهامة بشكل فردي والذمم المدينة المدرجة في مجموعة من الموجودات المالية ذات الخصائص المماثلة للمخاطر الائتمانية فيما يتعلق بالاضمحلال. لا يتم تضمين الذمم المدينة التي يتم تقييمها بشكل فردي للاضمحلال والتي يتم إثبات خسارة اضمحلالها أو يستمر إثباتها في التقييم الجماعي للاضمحلال. إن تقييم هذا الاضمحلال يتطلب إصدار رأياً. عند إصدار هذا الرأي، تقيم المجموعة خصائص المخاطر الائتمانية التي تعتبر بأن فوات موعد استحقاقها يعطي مؤشراً على عدم القدرة على دفع جميع المبالغ المستحقة وفقاً للشروط التعاقدية.

٧ نقد وأرصدة لدى البنوك

٢٠٢٢ ألف دينار بحريني	٢٠٢١ ألف دينار بحريني	
١٥,٧٥٢	٢١,٤٣٧	نقد وحسابات جارية لدى البنوك
١٣,٠٩١	١٣,٦٢٦	ودائع مصرفية بتواريخ استحقاق أصلية لفترة ثلاثة أشهر أو أقل
٢٨,٨٤٣	٣٥,٠٦٣	النقد وما في حكمه
٢٤,٥٥٦	١٤,٣٥٥	ودائع مصرفية بتواريخ استحقاق أصلية لأكثر من ثلاثة أشهر
٥٣,٣٩٩	٤٩,٤١٨	نقد وأرصدة لدى البنوك

تكتسب الودائع المصرفية معدلات فائدة فعلية تتراوح بين ٣,٧٥٪ إلى ٥,٨٥٪ سنوياً (٢٠٢١: ٠,١٨٪ إلى ٣,٠٠٪ سنوياً) وبلغت قيمتها ١,١٥١ ألف دينار بحريني (٢٠٢١: ٩٦٢ ألف دينار بحريني).

لا تستحق أية فائدة على أرصدة الحسابات الجارية لدى البنوك.

٨ ودائع قانونية

٢٠٢٢ ألف دينار بحريني	٢٠٢١ ألف دينار بحريني	
٢٥٠	٢٥٠	مملكة البحرين
٣,١٣٠	٤,٥٢١	دولة الكويت
٣,٣٨٠	٤,٧٧١	

مملكة البحرين

وفقاً لقانون مصرف البحرين المركزي وقانون المؤسسات المالية لسنة ٢٠٠٦، يجب على جميع شركات التأمين العاملة في مملكة البحرين الاحتفاظ بالودائع لدى بنك تجزئة مرخص له بالعمل في مملكة البحرين. هذه الودائع، التي تعتمد على طبيعة أنشطة التأمين، لا يمكن سحبها إلا بعد الحصول على الموافقة المسبقة من مصرف البحرين المركزي.

دولة الكويت

يجب إيداع الودائع لدى المصارف الكويتية امتثالاً باللوائح التنظيمية لوزارة التجارة والصناعة بدولة الكويت. إن هذه الودائع التي يتم تقديرها على أساس إجمالي أقساط تأمين السنة السابقة لفرع دولة الكويت، تجدد تلقائياً.

تم رهن الوديعة القانونية البالغ قيمتها ٣,١٣٠ ألف دينار بحريني (٢٠٢١: ٤,٥٢١ ألف دينار بحريني) كضمان تنظيمي صادر عن البنك لصالح وزارة التجارة والصناعة لدولة الكويت.

إيضاحات حول القوائم المالية الموحدة للشركة

في ٣١ ديسمبر ٢٠٢٢

٩ مبالغ تأمين مستحقة القبض

٢٠٢٢ ألف دينار بحريني	٢٠٢١ ألف دينار بحريني	
٣٢,٥٩٨	٢٦,٣٢	حامي البوالص
٤,١٥٦	٤,٩٣١	شركات التأمين ومعيدي التأمين
(٣,٩٢٤)	(٣,٩٦٧)	مخصص الاضمحلال
٣٢,٨٣٠	٢٦,٩٩٦	
٤,٠٩٨	١,٩٢٤	أخرى
٣٦,٩٢٨	٢٨,٩٢٠	

كما في ٣١ ديسمبر ٢٠٢٢، تم اضمحلال إجمالي مبالغ التأمين المستحقة القبض والبالغة ٤,٦١٣ ألف دينار بحريني للمجموعة (٢٠٢١: ٤,٢٦٠ ألف دينار بحريني). فيما يلي التغيرات في مخصص اضمحلال مبالغ التأمين المستحقة القبض:

٢٠٢٢ ألف دينار بحريني	٢٠٢١ ألف دينار بحريني	
٣,٩٦٧	٣,٠٢٥	في ١ يناير
(٥٨٩)	(١٥٧)	مبالغ مشطوبة خلال السنة
٥٥٩	١,٠٩٩	المخصص للسنة
(١٣)	-	تعديل صرف العملات الأجنبية
٣,٩٢٤	٣,٩٦٧	في ٣١ ديسمبر

فيما يلي التحليل الزمني لمبالغ التأمين المستحقة القبض كما في ٣١ ديسمبر:

المجموع ألف دينار بحريني	لم يحن موعد استحقاقها وغير مضمحلة ألف دينار بحريني	أقل من ١٢٠ يوماً ألف دينار بحريني	من ١٢١ يوماً إلى ١٨٠ يوماً ألف دينار بحريني	من ١٨١ يوماً إلى ٣٦٥ يوماً ألف دينار بحريني	مضمحلة ألف دينار بحريني
٣٢,٨٣٠	١٩,٤٨٠	٥,٥٣٧	١,٥٨٤	٥,٠٢٩	١,٢٠٠
٢٦,٩٩٦	٤,٤٥٦	١٥,١٩٨	١,٩٤٥	٤,٥٦٥	٨٣٢

يمثل مخصص الاضمحلال مخصص المبالغ المستحقة القبض المضمحلة وفقاً لسياسة المجموعة. ليس من ممارسة المجموعة الحصول على ضمانات على المبالغ المستحقة القبض، ولذلك فإن الأغلبية منها غير مضمونة.

١٠ تكاليف الاقتناء المؤجلة

٢٠٢٢ ألف دينار بحريني	٢٠٢١ ألف دينار بحريني	
٢,٠٣٨	١,٧٠٧	في ١ يناير
٤,٤٩٢	٤,٣١٣	تكاليف الاقتناء
(٤,٣١٩)	(٣,٩٨٢)	الإطفاء للسنة
٢,٢١١	٢,٠٣٨	في ٣١ ديسمبر

إيضاحات حول القوائم المالية الموحدة للشركة

في ٣١ ديسمبر ٢٠٢٢

II مطلوبات تأمينية

٢٠٢٢			٢٠٢١		
إجمالي ألف دينار بحريني	حصة معيدي التأمين ألف دينار بحريني	صافي ألف دينار بحريني	إجمالي ألف دينار بحريني	حصة معيدي التأمين ألف دينار بحريني	صافي ألف دينار بحريني
٦٢,٨٩٦	(٣٦,٧٥٤)	٢٦,١٤٢	٨٨,٧٨٨	(٦٧,٩٠١)	٢١,٨٨٧
٥٢,٤٣٠	(٣٣,٦٠١)	١٨,٨٢٩	٤٩,٥٢٣	(٣٣,٣٦٠)	١٦,١٦٣
٣٤٨	-	٣٤٨	٣٥١	-	٣٥١
١١٥,٦٧٤	(٧٠,٣٥٥)	٤٥,٣١٩	١٣٨,٦٦٢	(١٠٠,٤٥١)	٣٨,٢١١

(أ) المطالبات المستحقة

التغيرات في المطالبات المستحقة

٢٠٢٢			٢٠٢١		
إجمالي ألف دينار بحريني	حصة معيدي التأمين ألف دينار بحريني	إجمالي ألف دينار بحريني	حصة معيدي التأمين ألف دينار بحريني	إجمالي ألف دينار بحريني	صافي ألف دينار بحريني
في ١ يناير					
٦٩,٦١٥	(٥٨,٨٢٤)	١٠,٧٩١	٨٣,٦٦٣	(٧٤,٠١٣)	٩,٦٥٠
١٩,١٧٣	(٨,٢٦٧)	١٠,٩٠٦	١٤,٢٢٧	(٥,٧٦٩)	٨,٤٥٨
٨٨,٧٨٨	(٦٧,٠٩١)	٢١,٦٩٧	٩٧,٨٩٠	(٧٩,٧٨٢)	١٨,١٠٨
٢٤,٧٠٥	٤,٤٠٨	٢٩,١١٣	٣٤,٣٤٠	(٩,٣٦١)	٢٤,٩٧٩
(٤٩,٩٧٨)	٢٥,٣٦٤	(٢٤,٦١٤)	(٤٣,٦٤٩)	٢٢,٢٥٠	(٢١,٣٩٩)
(٦١٩)	٥٦٥	(٥٤)	٢٠٧	(١٩٨)	٩
٦٢,٨٩٦	(٣٦,٧٥٤)	٢٦,١٤٢	٨٨,٧٨٨	(٦٧,٠٩١)	٢١,٨٨٧
في ٣١ ديسمبر					
٣٧,١٦٨	(٢٣,٦٣٧)	١٣,٥٣١	٦٩,٦١٥	(٥٨,٨٢٤)	١٠,٧٩١
٢٥,٧٢٨	(١٣,١١٧)	١٢,٦١١	١٩,١٧٣	(٨,٢٦٧)	١٠,٩٠٦
٦٢,٨٩٦	(٣٦,٧٥٤)	٢٦,١٤٢	٨٨,٧٨٨	(٦٧,٠٩١)	٢١,٨٨٧

إيضاحات حول القوائم المالية الموحدة للشركة

في ٣١ ديسمبر ٢٠٢٢

II مطلوبات تأمينية (تتمة)

(ب) (ب) الأقساط غير المكتسبة

٢٠٢١			٢٠٢٢			
صافي ألف	حصة معيدي التأمين ألف	إجمالي ألف	صافي ألف	حصة معيدي التأمين ألف	إجمالي ألف	
دينار بحريني	دينار بحريني	دينار بحريني	دينار بحريني	دينار بحريني	دينار بحريني	
١٥,٠٤٠	(٣٥,٧٩٤)	٥٠,٨٣٤	١٦,١٦٣	(٣٣,٣٦٠)	٤٩,٥٢٣	في ١ يناير
٣٧,٧٧٤	(٥٤,٩٤٥)	٩٢,٧١٩	٤١,٩٤١	(٦٢,٣٢١)	١٠٤,٢٦٢	أقساط مكتتبة (متخلئ عنها)
(٣٦,٦٦٤)	٥٧,٤١٣	(٩٤,٠٧٧)	(٣٩,٢٢٦)	٦١,٩٦٥	(١٠١,١٩١)	أقساط مكتسبة
١٣	(٣٤)	٤٧	(٤٩)	١١٥	(١٦٤)	تعديل صرف العملات الأجنبيـة
١٦,١٦٣	(٣٣,٣٦٠)	٤٩,٥٢٣	١٨,٨٢٩	(٣٣,٦٠١)	٥٢,٤٣٠	في ٣١ ديسمبر

تطور المطالبات - المجموعة

توضح الجداول التالية تقدير المطالبات المكتتبة المتراكمة، بما في ذلك كلاً من المطالبات التي تم إعداد تقرير بشأنها والمكتتبة ولكن لم يعد تقرير بشأنها لكل سنة حادث متعاقب وقع بتاريخ كل قائمة موحدة للمركز المالي، بالإضافة إلى المدفوعات المتراكمة حتى تاريخه. يتم تحويل تقديرات المطالبات المتراكمة والمدفوعات المتراكمة إلى عملة العرض بمتوسط أسعار الصرف للسنة المالية الحالية.

٢٠١٤ ألف دينار بحريني	٢٠١٨ ألف دينار بحريني	٢٠١٦ ألف دينار بحريني	٢٠١٧ ألف دينار بحريني	٢٠١٨ ألف دينار بحريني	٢٠١٩ ألف دينار بحريني	٢٠٢٠ ألف دينار بحريني	٢٠٢١ ألف دينار بحريني	٢٠٢٢ ألف دينار بحريني	المجموع ألف دينار بحريني
إجمالي المطالبات المستحقة									
٣,٩٩٨	٣١,٩٤٣	٣٥,٨٨٦	٨٥,٣٩٣	٨٦,٤٦١	٣٦,٩٢١	٤٥,٢٨٩	٤١,١٧٣	٤٨,٣٩١	٤٤٢,٤٥٥
٣٣,٢٥٧	٣٢,٩٠٤	٤٢,١٢٦	٨٧,١٠٣	١٣٩,٥٠٤	٤٠,١٣	٤٥,٠٤٠	٤١,٨٩٢	-	٤٦١,٨٣٩
٣٤,٠٨٢	٣٤,٠٧٠	٣٩,٥١٢	٨٦,٣٥٩	١٤٣,٨٥٣	٤١,٩٥٧	٤٦,٩٣٧	-	-	٤٢٦,٧٧٠
٣٤,٦٠٥	٣٣,٢٥٣	٣٩,٤٠٠	٨٧,٢٤٢	١٣٩,٣٩١	٤١,٨٣٠	-	-	-	٣٧٥,٧٢١
٣٤,٣٠٥	٣٣,٣٣٧	٤٠,٠٠٧	٨٦,٣٥٩	١١٣,٢٦٧	-	-	-	-	٣٠٧,٢٧٥
٣٤,٦١٤	٣٣,٣٧٧	٤٠,١٢٤	٨٥,٨٦٢	-	-	-	-	-	١٩٣,٩٧٧
٣٤,٨١٦	٣٣,٦٤٩	٤٠,٠٣٥	-	-	-	-	-	-	١٠٨,٥٠٠
٣٤,٨٨٥	٣٣,٤٥٠	-	-	-	-	-	-	-	٦٨,٣٣٥
٣٤,٧٩٧	-	-	-	-	-	-	-	-	٣٤,٧٩٧
التقدير الحالي للمطالبات المكتتبة المتراكمة									
٣٤,٧٩٧	٣٣,٤٥٠	٤٠,٠٣٥	٨٥,٨٦٢	١١٣,٢٦٧	٤١,٨٣٠	٤٦,٩٣٧	٤١,٨٩٢	٤٨,٣٩١	٤٨٦,٤٦١
(٣٤,١٣٥)	(٣٢,٥٠٧)	(٣٩,٢١٢)	(٨٤,٢٢٣)	(١١٠,٥٨٦)	(٣٨,٥١٠)	(٣٢,٧٨٥)	(٣٠,٠٠١)	(٢٣,٢٦٥)	(٤٢٥,٢٢٤)
٦٦٢	٩٤٣	٨٢٣	١,٦٣٩	٢,٦٨١	٣,٣٢٠	١٤,١٥٢	١١,٨٩١	٢٥,١٢٦	١٠,٢٣٧
مطلوب بتعلق بالسنوات التي تسبق سنة ٢٠١٤									
مجموع المطلوب المتضمن في القائمة الموحدة للمركز المالي									
١,٦٥٩									
٦٢,٨٩٦									

إيضاحات حول القوائم المالية الموحدة للشركة

في ٣١ ديسمبر ٢٠٢٢

II مطلوبات تأمينية (تتمة)

تطور المطلوبات - المجموعة (تتمة)

٢٠٢٢ ألف دينار بحريني	٢٠٢١ ألف دينار بحريني	٢٠٢٠ ألف دينار بحريني	٢٠١٩ ألف دينار بحريني	٢٠١٨ ألف دينار بحريني	٢٠١٧ ألف دينار بحريني	٢٠١٦ ألف دينار بحريني	٢٠١٥ ألف دينار بحريني	٢٠١٤ ألف دينار بحريني	المجموع ألف دينار بحريني
صافي المطلوبات المستحقة									
١٨٣,٧٨٢	٢٨,٣٣٩	٢٣,٣٠٩	١٩,٧٨٦	٢٢,١٠٥	٢٢,٧٥٦	١٦,٢٠١	١٨,٧٩٢	١٥,٩٤٠	١٦,٥٥٤
١٦٤,١٠٩	-	٢٣,٨٨١	٢٢,٠٥٨	٢٢,٦١٤	٢٣,٦٩٧	١٧,٣٢٩	٢١,٠٨٨	١٦,٦٨٩	١٦,٧٥٣
١٤٤,٣٨٠	-	-	٢٢,١٩٨	٢٣,٤٣٢	٢٤,٤٨٣	١٧,٦٥٥	٢١,٢٨٠	١٧,٩٦٧	١٧,٣٦٥
١٢٣,٤٢٠	-	-	-	٢٣,٣٨٠	٢٤,٤٩٥	١٨,٢٧٨	٢١,٤٥٨	١٧,٦٩١	١٨,١١٨
١٠٠,٥٩٩	-	-	-	-	٢٤,٥٣٠	١٨,٣٨٣	٢١,٩٣٣	١٧,٨٦٧	١٧,٨٨٦
٧٦,٥١٠	-	-	-	-	-	١٨,٤٦٣	٢٢,١٥٧	١٧,٨٠٤	١٨,٠٨٦
٥٨,٢٨٨	-	-	-	-	-	-	٢٢,٠٣١	١٧,٩٦١	١٨,٢٩٦
٣٦,٣٦٦	-	-	-	-	-	-	-	١٧,٩٩٦	١٨,٣٧٠
١٨,٣٠٢	-	-	-	-	-	-	-	-	١٨,٣٠٢
التقدير الحالي للمطلوبات المتكبدة المتراكمة									
١٩٩,١٢٠	٢٨,٣٣٩	٢٣,٨٨١	٢٢,١٩٨	٢٣,٣٨٠	٢٤,٥٣٠	١٨,٤٦٣	٢٢,٠٣١	١٧,٩٩٦	١٨,٣٠٢
(١٧٤,١٦٥)	(١٧,١٦٦)	(١٩,٧٤٧)	(١٧,٢٨٧)	(٢١,٩٢٣)	(٢٣,٥٥٦)	(١٧,٥٥٥)	(٢١,٦٣٢)	(١٧,٤٦٧)	(١٧,٨٣٢)
المطلوب المثبت في القائمة الموحدة للمركز المالي									
٢٤,٩٥٥	١١,١٧٣	٤,١٣٤	٤,٩١١	١,٤٥٧	٩٧٤	٩٠٨	٣٩٩	٥٢٩	٤٧٠
مطلوب يتعلق بالسنوات التي تسبق سنة ٢٠١٤									
١,١٨٧									
مجموع المطلوب المتضمن في القائمة الموحدة للمركز المالي									
٢٦,١٤٢									

إيضاحات حول القوائم المالية الموحدة للشركة

في ٣١ ديسمبر ٢٠٢٢

١٢ إستثمارات

٢٠٢٢ ألف دينار بحريني	٢٠٢١ ألف دينار بحريني	
٨,٨٧٤	٦,٩٥٩	متاحة للبيع
٢٠,٨٤٦	٢٢,٩١٩	استثمارات أسهم حقوق الملكية المدرجة
١,٤١٥	١,٤٤٥	سندات استثمارية مدرجة
٢٧٢	٢٨٤	استثمارات أسهم حقوق الملكية غير المدرجة
		صناديق مدارة أخرى
٣١,٤٠٧	٣١,٦٠٧	محتفظ بها حتى الاستحقاق
٥,٩٩٩	٥,٨٦٤	سندات ذات معدلات ثابتة
٥,٩٩٩	٥,٨٦٤	
(١٩٨)	(١٩٨)	مخصص الاضمحلال
٥,٨٠١	٥,٦٦٦	
٣٧,٢٠٨	٣٧,٢٧٣	

٢٠٢٢ ألف دينار بحريني	٢٠٢١ ألف دينار بحريني	التغير في الاستثمارات المتاحة للبيع
٣١,٦٠٧	١٩,٩٢٦	الرصيد الافتتاحي
٧,٣٣٠	١٥,٩٥٧	إضافات خلال السنة
(٥,٦٧٥)	(٣,٦٣٥)	إستيعادات خلال السنة
٦٠٢	٢٠٤	أرباح القيمة العادلة المحققة من بيع الاستثمارات
(٤٣٢)	(٦٠٢)	خسارة اضمحلال للسنة
٣٥	٧٩	إطفاء
(٢,٠٦٠)	(٣٢٢)	خسائر القيمة العادلة غير المحققة المثبتة
٣١,٤٠٧	٣١,٦٠٧	الرصيد الختامي

١٢,١ تم خلال السنة إثبات خسارة اضمحلال بمبلغ وقدره ٤٣٢ ألف دينار بحريني (٢٠٢١: ٦٠٢ ألف دينار بحريني) المتعلقة باستثمارات أسهم حقوق الملكية وصناديق مدارة أخرى في القائمة الموحدة للأرباح أو الخسائر.

١٢,٢ كما في ٣١ ديسمبر ٢٠٢٢، بلغ إجمالي مبالغ الاستثمارات المحتفز بها حتى الاستحقاق المضمحلة للمجموعة ١٩٨ ألف دينار بحريني (٢٠٢١: ١٩٨ ألف دينار بحريني). لم يتم إثبات خسارة اضمحلال المتعلقة بالاستثمارات المحتفظ بها حتى الاستحقاق في القائمة الموحدة للأرباح أو الخسائر للمجموعة (٢٠٢١: لا شيء ألف دينار بحريني).

إيضاحات حول القوائم المالية الموحدة للشركة

في ٣١ ديسمبر ٢٠٢٢

١٣ استثمار في شركة زميلة

قامت الشركة بشراء حصة ملكية بنسبة ٣٣,٥٪ في شركة هلت ٣٦٠ للخدمات المساندة ذ.م.م. والتي تعمل في خدمات معالجة المطالبات فيما يتعلق بتغطية التأمين الصحي التي توفرها أو تقدمها شركات التأمين

فيما يلي التغيرات في القيمة المدرجة للشركة الزميلة:

٢٠٢٢ ألف دينار بحريني	٢٠٢١ ألف دينار بحريني	
٣٠٩	٢٦١	في ١ يناير
-	١١٠	شراء أسهم
-	(٥١)	بيع أسهم
-	(١٤)	خسارة ناتجة عن بيع أسهم
(١٩)	(٤٠)	أرباح أسهم مستلمة
٢٩	٤٣	حصة الشركة في النتائج
٣١٩	٣٠٩	في ٣١ ديسمبر

الشركة الزميلة هي شركة ذات مسؤولية محدودة وغير مدرجة في أي بورصة عامة. فيما يلي أدناه ملخص المعلومات المالية للشركة الزميلة، بناءً على قوائمها المالية غير المدققة وتسويتها مع القيمة المدرجة للاستثمار في القوائم المالية:

٢٠٢٢ ألف دينار بحريني	٢٠٢١ ألف دينار بحريني	
٢,٠٢١	١,٦٢٠	ملخص قائمة المركز المالي للشركة الزميلة
٣٠٨	٢٩٨	موجودات متداولة
(١,٢٨٢)	(٨٩٨)	موجودات غير متداولة
(٩٦)	(٩٦)	مطلوبات متداولة
٩٥١	٩٢٤	مطلوبات غير متداولة
٣٣,٥٠٪	٣٣,٥٠٪	حقوق الملكية (١٠٠٪)
٣١٩	٣٠٩	نسبة حصة ملكية المجموعة
٣١٩	٣٠٩	حصة ملكية المجموعة
٣١٩	٣٠٩	القيمة المدرجة للاستثمارات في الشركة الزميلة
٢٩	٤٣	حصة الشركة من نتائج الشركة الزميلة

إيضاحات حول القوائم المالية الموحدة للشركة

في ٣١ ديسمبر ٢٠٢٢

١٤ استثمارات عقارية

٢٠٢٢ ألف دينار بحريني	٢٠٢١ ألف دينار بحريني	
		التكلفة:
٢,١٩٠	١,٥٧٧	كما في ١ يناير
٢٧٤	٦١٣	تحويلات
٢,٤٦٤	٢,١٩٠	كما في ٣١ ديسمبر
		الاستهلاك المتراكم:
٤٢	٣	كما في ١ يناير
١٩٤	٦	متعلقة بالتحويلات
٣٥	٣٣	الاستهلاك
٢٧١	٤٢	كما في ٣١ ديسمبر
٢,١٩٣	٢,١٤٨	القيمة المدرجة كما في ٣١ ديسمبر
٢٥ سنة	٢٥ سنة	الأعمار الإنتاجية المقدرة

بلغت القيمة العادلة للاستثمارات العقارية للمجموعة ٢,٩٤٥ ألف دينار بحريني (٢٠٢١: ٢,١٧٢ ألف دينار بحريني). تم تقييم الاستثمارات العقارية من قبل مثنين مستقلين باستخدام مدخلات تقييم غير قابلة للملاحظة ومدرجة ضمن المستوى ٣ من التسلسل الهرمي للقيمة العادلة.

حققت المجموعة دخل إيجار من الاستثمارات العقارية بمبلغ وقدره ١٤٥ ألف دينار بحريني (٢٠٢١: ١٢٩ ألف دينار بحريني) تكبدت المجموعة مصروفات تشغيلية مباشرة بمبلغ وقدره ٦٢ ألف دينار بحريني (٢٠٢١: ٦٦ ألف دينار بحريني).

تتعرض المجموعة للمخاطر الناتجة عن التغيرات في أسعار العقارات والأراضي. سوف يكون للتغير بنسبة ١٠٪ في أسعار العقارات تأثير قدره ٢١٩ ألف دينار بحريني (٢٠٢١: ٢١٥ ألف دينار بحريني) على القائمة الموحدة للأرباح والخسائر للمجموعة.

إيضاحات حول القوائم المالية الموحدة للشركة

في ٣١ ديسمبر ٢٠٢٢

١٥ عقارات ومعدات

التكلفة :	أراضي ومباني ألف دينار بحريني	أثاث ومعدات ألف دينار بحريني	مركبات ألف دينار بحريني	المجموع ألف دينار بحريني
في ١ يناير ٢٠٢٢	٥,٤٢١	٣,٨٢٣	٤٩	٩,٢٩٣
تحويلات	(٢٧٤)	(٨)	-	(٢٨٢)
إضافات خلال السنة	-	١٩٧	٢١	٢١٨
مبالغ مشطوبة خلال السنة	-	(١,٩٤٨)	-	(١,٩٤٨)
إستبعادات خلال السنة	-	(٣٢٥)	(٨)	(٣٣٣)
في ٣١ ديسمبر ٢٠٢٢	٥,١٤٧	١,٧٣٩	٦٢	٦,٩٤٨
الاستهلاك المتراكم والاضمحلل:				
في ١ يناير ٢٠٢٢	١,٨٤٤	٣,٥٢٢	٤٩	٥,٤١٥
متعلقة بالتحويلات	(١٩٤)	-	-	(١٩٤)
الاستهلاك للسنة	١٢٧	١٦٤	٥	٢٩٦
مبالغ مشطوبة خلال السنة	-	(١,٩٤٨)	-	(١,٩٤٨)
متعلقة بالإستبعادات	-	(٣٦٤)	(٨)	(٣٧٢)
في ٣١ ديسمبر ٢٠٢٢	١,٧٧٧	١,٣٧٤	٤٦	٣,١٩٧
القيمة المدرجة :	٣,٣٧٠	٣٦٥	١٦	٣,٧٥١
في ٣١ ديسمبر ٢٠٢٢	٢٥ سنة	٣-١٠ سنوات	٤ سنوات	
الأعمار الإنتاجية المقدرة				

التكلفة :	أراضي ومباني ألف دينار بحريني	أثاث ومعدات ألف دينار بحريني	مركبات ألف دينار بحريني	المجموع ألف دينار بحريني
في ١ يناير ٢٠٢١	٦,٠٣٤	٣,٦٦٩	٧٣	٩,٧٧٦
تحويلات	(٦١٣)	-	-	(٦١٣)
إضافات خلال السنة	-	١٨٥	-	١٨٥
إستبعادات خلال السنة	-	(٣١)	(٢٤)	(٥٥)
في ٣١ ديسمبر ٢٠٢١	٥,٤٢١	٣,٨٢٣	٤٩	٩,٢٩٣
الاستهلاك المتراكم والاضمحلل:				
في ١ يناير ٢٠٢١	١,٧٢٠	٣,٤٥٩	٧٣	٥,٢٥٢
متعلقة بالتحويلات	(٦)	-	-	(٦)
الاستهلاك للسنة	١٣٠	٩٤	-	٢٢٤
متعلقة بالإستبعادات	-	(٣١)	(٢٤)	(٥٥)
في ٣١ ديسمبر ٢٠٢١	١,٨٤٤	٣,٥٢٢	٤٩	٥,٤١٥
القيمة المدرجة :	٣,٥٧٧	٣٠١	-	٣,٨٧٨
في ٣١ ديسمبر ٢٠٢١	٢٥ سنة	٣-١٠ سنوات	٤ سنوات	
الأعمار الإنتاجية المقدرة				

إيضاحات حول القوائم المالية الموحدة للشركة

في ٣١ ديسمبر ٢٠٢٢

١٥ عقارات ومعدات (تتمة)

عقارات مملوكة من قبل المجموعة

أسم العقار	العنوان	الوصف	الاستخدام الحالي	طبيعة الملكية	عمر العقار
برج الشركة البحرينية الكويتية للتأمين	بناية رقم ٢٧٧٥، طريق ٢٨٣٥ السيف - مجمع ٤٢٨ مملكة البحرين	مساحة البناء ٦,٥٩١ متر مربع	لأغراض تشغيلية	مملوك ملكاً حراً	١٠ سنوات و ١١ شهراً
مبنى فرع سلما باد	بناية رقم ١٣٩٠، طريق ٤٢٦ سلما باد ٧٠٤ مملكة البحرين	مساحة البناء ٦١٢ متر مربع	لأغراض تشغيلية	مملوك ملكاً حراً	٢١ سنة
مبنى الشركة البحرينية الكويتية للتأمين (سابقاً مكتب التكافل الرئيسي)	بناية رقم ٦٨٠، طريق ٢٨١١ السيف - مجمع ٤٢٨ مملكة البحرين	مساحة البناء ٣,٦٢٦ متر مربع	لأغراض تشغيلية / أغراض استثمارية	مملوك ملكاً حراً	١٧ سنة
مبنى الشركة البحرينية الكويتية للتأمين (سابقاً مكتب التكافل فرع سلما باد)	بناية رقم ٢١٦٤، طريق ٤٣٧ سلما باد ٧٠٤ مملكة البحرين	مساحة البناء ٥٥٠ متر مربع	لأغراض تشغيلية	مملوك ملكاً حراً	١٤ سنة

١٦ عقود الإيجار

تستأجر المجموعة عدداً من العقارات في البلدان التي تعمل فيها. إن مدفوعات الإيجار الخاصة بالمجموعة هي ثابتة على مدى فترة عقد الإيجار وبالتالي فهي غير حساسة للزيادة في أسعار الإيجار بسبب مدفوعات الإيجار المتغيرة.

فيما يلي أدناه القيم المدرجة للحق في استخدام الموجودات المثبتة والتغيرات خلال السنة:

الحق في استخدام الموجودات	٣١ ديسمبر ٢٠٢٢	٣١ ديسمبر ٢٠٢١
	عقارات مستأجرة ألف دينار بحريني	عقارات مستأجرة ألف دينار بحريني
في ١ يناير	١١٢	٢١٧
إضافات خلال السنة	٢٣٩	١٠٦
إنهاء عقد الإيجار خلال السنة	-	(٧٣)
مصرفات الاستهلاك	(١٢٤)	(١٣٨)
في ٣١ ديسمبر	٢٢٧	١١٢

التزامات عقد الإيجار

	٢٠٢٢ ألف دينار بحريني	٢٠٢١ ألف دينار بحريني
في ١ يناير	١٢٩	٢٣٣
إضافات خلال السنة	٢٣٩	١٠٥
إنهاء عقد إيجار خلال السنة	-	(٧٦)
مصرفات الفوائد	١٥	١٠
مدفوعات عقد الإيجار	(١٤١)	(١٤٣)
في ٣١ ديسمبر	٢٤٢	١٢٩

إيضاحات حول القوائم المالية الموحدة للشركة

في ٣١ ديسمبر ٢٠٢٢

١٧ عمولات غير مكتسبة

٢٠٢٢ ألف دينار بحريني	٢٠٢١ ألف دينار بحريني	
٢,٨٤١	٢,٢٨٢	في ١ يناير
٥,٣١٢	٥,٠٢٥	عمولات مستلمة
(٥,٢٠٤)	(٤,٤٦٦)	عمولات مكتسبة (إيضاح رقم ٢٢)
٢,٩٤٩	٢,٨٤١	في ٣١ ديسمبر

١٨ مبالغ مستحقة الدفع ومطلوبات مستحقة - أخرى

٢٠٢٢ ألف دينار بحريني	٢٠٢١ ألف دينار بحريني	
٢,٧٥٣	٢,٣٠٤	مبالغ مستحقة لكرجات وموردي قطع الغيار وأخرى
١,٤٣٩	١,٣٠٩	مخصص مكافآت نهاية الخدمة للموظفين (إيضاح رقم ١٨,١)
٣,٣٠	٢,٣٣٦	مصرفات مستحقة
١,٨٣٩	١,٨٥٨	أقساط محجوزة مقدماً
٤٧٠	٤١٠	ودائع إحتياطي الأقساط
١٥٤	١٨٠	مخصص رواتب إجازات
٥٩	١٦	استرداد المطالبات المدفوعة مقدماً
١,٧٠٢	٦٣٩	ضريبة القيمة المضافة المستحقة الدفع
٣٩٧	٦٧٢	مطلوبات أخرى
١١,٨٤٣	٩,٧٢٤	

لا تستحق أي فائدة على جميع هذه المطلوبات وهي غير مضمونة.

مكافآت تكاليف التقاعد

يعمل لدى المجموعة ١٨٤ موظف بحريني و ٣٩٩ موظف أجنبي في فروع البحرين و ٨٤ موظفين كويتيين و ٤٤٤ موظف أجنبي (من بينهم موظفين بحرينيان) في فرعها في الكويت كما في ٣١ ديسمبر ٢٠٢٢. (٢٠٢١: ١٦٣٣ موظف بحريني و ٤٥٥ موظف أجنبي في فروع البحرين و ٩٩ موظفين كويتيين و ٤٠٠ موظف أجنبي (من بينهم موظف بحريني واحد) في فرعها في الكويت).

حقوق التقاعد (والمكافآت الاجتماعية الأخرى) للموظفين البحرينيين مشمولة من قبل نظام الهيئة العامة للتأمين الاجتماعي التي بموجبها يساهم الموظف والمجموعة بنسبة ثابتة من الرواتب. بلغت مساهمات المجموعة فيما يتعلق بموظفيها البحرينيين ٣٥١ ألف (٢٠٢١: ٢٢٧ ألف دينار بحريني)

حقوق التقاعد (والمكافآت الاجتماعية الأخرى) للموظفين الكويتيين مشمولة من قبل المؤسسة العامة للتأمينات الاجتماعية التي بموجبها يساهم الموظف والمجموعة بنسبة ثابتة من الرواتب. بلغت مساهمات المجموعة فيما يتعلق بموظفيها الكويتيين ١٣ ألف دينار بحريني (٢٠٢١: ١٠ ألف دينار بحريني).

١٨,١ مخصص مكافآت نهاية الخدمة للموظفين

٢٠٢٢ ألف دينار بحريني	٢٠٢١ ألف دينار بحريني	
١,٣٠٩	١,٣٨٦	في ١ يناير
٢٧٨	٢٤٨	المخصص للسنة
(١٤٨)	(٣٢٥)	المدفوع خلال السنة
١,٤٣٩	١,٣٠٩	في ٣١ ديسمبر

إيضاحات حول القوائم المالية الموحدة للشركة

في ٣١ ديسمبر ٢٠٢٢

١٩ حقوق الملكية والاحتياطات

حقوق الملكية

٢٠٢٢ ألف دينار بحريني	٢٠٢١ ألف دينار بحريني
٢٠,٠٠٠	٢٠,٠٠٠
رأس المال المصرح به	
٢٠٠ مليون سهم عادي بقيمة إسمية قدرها ١٠٠ فلس للسهم (٢٠٢١: ٢٠٠ مليون سهم عادي بقيمة إسمية قدرها ١٠٠ فلس للسهم)	

رأس المال الصادر والمدفوع بالكامل

١٥٠ مليون سهم عادي بقيمة إسمية قدرها ١٠٠ فلس للسهم (٢٠٢١: ١٥٠ مليون سهم عادي بقيمة إسمية قدرها ١٠٠ فلس للسهم).

٢٠٢٢ %	٢٠٢١ %	٢٠٢٢ ألف دينار بحريني	٢٠٢١ ألف دينار بحريني
٣٠,٥٥	٣٠,٥٥	٤,٥٨٣	٤,٥٨٣
مساهمين بحرينيين			
٥٦,١٢	٥٦,١٢	٨,٤١٨	٨,٤١٨
مساهمين كويتيين			
١٣,٣٣	١٣,٣٣	١,٩٩٩	١,٩٩٩
مجموعة الخليج للتأمين ش.م.ك.			
١٠٠,٠٠	١٠٠,٠٠	١٥,٠٠٠	١٥,٠٠٠
شركة وربة للتأمين ش.م.ك.			

(١) تمثل أسهم الخزانة عدد ٦١٢,٥٥٨ (٢٠٢١: ٦٢١,٥٥٨). ومن ضمنها لا شيء أسهم خزانة تم شراؤها من قبل المجموعة من خلال توزيع أسهم منحة خلال سنة ٢٠٢٢ (٢٠٢١: ٣٠,٨٧٨) تم شراؤها من قبل المجموعة من خلال توزيع أسهم منحة).

(٢) فيما يلي أسماء وجنسيات المساهمين الرئيسيين وعدد الأسهم المحتفظ بها والتي يمتلكون فيها حصة بنسبة ٥% أو أكثر من الأسهم القائمة:

في ٣١ ديسمبر ٢٠٢٢	أسم المساهم	الجنسية	عدد الأسهم	نسبة الملكية من إجمالي عدد الأسهم القائمة
مجموعة الخليج للتأمين ش.م.ك.	كويتي	٨٤,١٨٢,٣٢٣	٥٦,١٢	
شركة وربة للتأمين ش.م.ك.	كويتي	١٩,٩٩٩,٩٩٧	١٣,٣٣	
بنك البحرين والكويت ش.م.ب.	بحريني	١٠,٢٣٧,٣٧٩	٦,٨٢	

في ٣١ ديسمبر ٢٠٢١

في ٣١ ديسمبر ٢٠٢١	أسم المساهم	الجنسية	عدد الأسهم	نسبة الملكية من إجمالي عدد الأسهم القائمة
مجموعة الخليج للتأمين ش.م.ك.	كويتي	٨٤,١٨٢,٣٢٣	٥٦,١٢	
شركة وربة للتأمين ش.م.ك.	كويتي	١٩,٩٩٩,٩٩٧	١٣,٣٣	
بنك البحرين والكويت ش.م.ب.	بحريني	١٠,٢٣٧,٣٧٩	٦,٨٢	

إيضاحات حول القوائم المالية الموحدة للشركة

في ٣١ ديسمبر ٢٠٢٢

١٩ حقوق الملكية والاحتياطات (تتمة)

(٣) جدول توزيع أسهم المساهمين:

في ٣١ ديسمبر ٢٠٢٢			
الفئات	عدد الأسهم	عدد المساهمين	نسبة الملكية من إجمالي عدد الأسهم القائمة
أقل من ١٪	٢٨,٧٨٣,١٧٤	٣,٦٧٦	١٩,١٩٪
١٪ إلى أقل من ٥٪	٦,٧٩٧,١٢٧	١	٤,٥٣٪
٥٪ إلى أقل من ١٠٪	١٠,٢٣٧,٣٧٩	١	٦,٨٣٪
١٠٪ إلى أقل من ٢٠٪	١٩,٩٩٩,٩٩٧	١	١٣,٣٣٪
٢٠٪ وأكثر	٨٤,١٨٢,٣٢٣	١	٥٦,١٢٪
المجموع	١٥٠,٠٠٠,٠٠٠	٣,٦٨٠	١٠٠,٠٠٪

في ٣١ ديسمبر ٢٠٢١

الفئات	عدد الأسهم	عدد المساهمين	نسبة الملكية من إجمالي عدد الأسهم القائمة
أقل من ١٪	٢٨,٧٨٣,١٧٤	٣,٦٨٩	١٩,١٩٪
١٪ إلى أقل من ٥٪	٦,٧٩٧,١٢٧	١	٤,٥٣٪
٥٪ إلى أقل من ١٠٪	١٠,٢٣٧,٣٧٩	١	٦,٨٣٪
١٠٪ إلى أقل من ٢٠٪	١٩,٩٩٩,٩٩٧	١	١٣,٣٣٪
٢٠٪ وأكثر	٨٤,١٨٢,٣٢٣	١	٥٦,١٢٪
المجموع	١٥٠,٠٠٠,٠٠٠	٣,٦٩٣	١٠٠,٠٠٪

علاوة إصدار أسهم

إن علاوة الإصدار غير متوفرة للتوزيع إلا في الحالات التي ينص عليها في قانون الشركات التجارية البحريني وبعد الحصول على موافقة مصرف البحرين المركزي.

إحتياطي قانوني

وفقاً لأحكام قانون الشركات التجارية البحريني وأنظمة التأمين الواردة في مجلد رقم ٣ للدليل الإرشادي لمصرف البحرين المركزي، يجب تحويل ١٠٪ من الربح للسنة إلى الإحتياطي القانوني حتى يبلغ الإحتياطي ٥٠٪ من رأس المال المدفوع. إن هذا الإحتياطي غير متوفر للتوزيع إلا في الحالات التي ينص عليها في قانون الشركات التجارية البحريني وبعد الحصول على موافقة مصرف البحرين المركزي.

بما أن الإحتياطي القانوني لم يتجاوز الحد الأدنى المطلوب وهو ٥٠٪ من رأس المال المدفوع، ولذلك، تم إجراء تحويل مبلغ وقدره ٣٧٠ ألف دينار بحريني في سنة ٢٠٢٢ (٢٠٢١: ٣٣٢ ألف دينار بحريني).

إحتياطي عام

يتم عمل التخصيصات إلى الإحتياطي العام على النحو الذي تم اقتراحه من قبل مجلس الإدارة وتم اعتماده من قبل المساهمين. يمثل هذا الإحتياطي الأرباح المبقاة وتوزيعها خاضع لموافقة مصرف البحرين المركزي.

توزيعات مقترحة

أوصى أعضاء مجلس الإدارة في اجتماعهم المنعقد بتاريخ ٢٨ فبراير ٢٠٢٣ التوزيعات التالية، التي ستخضع للحصول على موافقة المساهمين في اجتماع الجمعية العمومية السنوي المزمع انعقاده بتاريخ ٢٧ مارس ٢٠٢٣.

٢٠٢٢ ألف دينار بحريني	٢٠٢١ ألف دينار بحريني
٣,٧٣٤	٢,٩٨٨
٤٢٥	٤٢٥

- أرباح أسهم نقدية بواقع ٢٥ فلس للسهم (٢٠٢١: ٢٠ فلس للسهم)
- محول إلى الإحتياطي القانوني

إيضاحات حول القوائم المالية الموحدة للشركة

في ٣١ ديسمبر ٢٠٢٢

٢٠ إجمالي الأقساط

٢٠٢٢ ألف دينار بحريني	٢٠٢١ ألف دينار بحريني	بترتيب من المجموعة - محسوم منها المبالغ المستردة بترتيب من شركات التأمين الأخرى - حصة المجموعة
٩٩,٥١٧	٨٨,٧٠١	
٤,٧٤٥	٤,٠١٨	
١٠٤,٢٦٢	٩٢,٧١٩	

٢١ مصروفات عامة وإدارية

٢٠٢٢ ألف دينار بحريني	٢٠٢١ ألف دينار بحريني	تكاليف متعلقة بالموظفين استهلاك (إيضاح رقم ١٥) مصروفات تشغيلية أخرى مصروفات التكافل الأخرى
٤,٦٠٤	٤,٥٢٠	
٢٩٦	٢٢٤	
١,٨٢٦	١,٧٦٢	
٧١١	٩٠٦	
٧,٤٣٧	٧,٤١٢	

٢٢ دخل الرسوم والعمولات

٢٠٢٢ ألف دينار بحريني	٢٠٢١ ألف دينار بحريني	دخل العمولات (إيضاح رقم ١٧) رسوم بوليصة ورسوم أخرى
٥,٢٠٤	٤,٤٦٦	
٦٢٨	٤٤٩	
٥,٨٣٢	٤,٩١٥	

٢٣ دخل الاستثمار - صافي

٢٠٢٢ ألف دينار بحريني	٢٠٢١ ألف دينار بحريني	دخل الفوائد على: استثمارات محتفظ بها حتى الاستحقاق أرصدة لدى بنوك موجودات مالية متاحة للبيع دخل أرباح أسهم فائدة على سندات متاحة للبيع ربح من بيع استثمارات إطفاء دخل الإيجار على الاستثمارات العقارية
٣٠٥	٢٨٠	
١,١٥١	٩٦٣	
٥٥٥	٤١٦	
١,٠٠٨	٩٤٧	
٩٧٩	٣٠٧	
٣٩	٧٩	
١٤٥	١٢٩	
٤,١٨٢	٣,١٢١	
(٤٣٢)	(٦٠٢)	خسارة اضمحلال على الاستثمارات (إيضاح رقم ١٢)
(٧٠٨)	(٦٨٨)	مصروفات إدارة الاستثمار
(٢٣)	(٧١)	رسوم الاستشارة
٣,٠١٩	١,٧٦٠	

إيضاحات حول القوائم المالية الموحدة للشركة

في ٣١ ديسمبر ٢٠٢٢

٢٤ دخل آخر ومصروفات أخرى

٢٠٢٢ ألف دينار بحريني	٢٠٢١ ألف دينار بحريني	
-	٩٢	دخل آخر
٤	٢	ربح ناتج من صرف عملات أجنبية
٣٨	١٣	ربح من بيع موجودات
٩٠٧	٩٨٧	دخل متنوع
٩٤٩	١,٠٩٤	الدخل التشغيلي

٢٠٢٢ ألف دينار بحريني	٢٠٢١ ألف دينار بحريني	
٤٧	٥٩	مصروفات أخرى*
٨٤	٥٧	مخصص ضريبة دعم العمالة الوطنية / دعم الضريبة وضريبة الزكاة
٥٠٠	٧٧٧	رسوم مصرفية
٢٥	١١	مخصص ديون مشكوك في تحصيلها
٦	٦	مصروفات ضريبة القيمة المضافة
١٤	-	مصروفات الفوائد على وديعة احتياطي الأقساط
١٥	٥	خسارة ناتجة من صرف عملات أجنبية
٦٩١	٩١٥	مصروف الفوائد على التزامات عقد الإيجار

* يتم تضمين مصروفات التكافل الأخرى لشركة التكافل الدولية ش. م. ب. ضمن بند مصروفات عامة وإدارية حيث أن هذه المصروفات تتعلق بمشاركي التكافل.

٢٥ الربح للسهم

يتم احتساب مبالغ النصيب الأساسي للسهم في الأرباح بقسمة الربح للسنة العائد إلى حاملي الأسهم العادية للمجموعة على المتوسط المرجح لعدد الأسهم العادية القائمة بتاريخ إعداد التقارير المالية.

فيما يلي الدخل ومعلومات الأسهم المستخدمة لاحتساب الربح للسهم:

٢٠٢٢	٢٠٢١	
٤,٧٤٨	٤,١٥٢	الربح للسنة (ألف دينار بحريني)
١٤٩,٣٧٨,٤٤٢	١٤٩,٣٧٨,٤٤٢	المتوسط المرجح لعدد الأسهم العادية القائمة، محسوم منها أسهم الخزانة
٣٢ Fils	٢٨ Fils	الربح للسهم

The basic and diluted earnings per share are the same as there are no dilutive effects on earnings.

٢٠٢٢	٢٠٢١	
٢٥ فلس	٢٠ فلس	معلومات أخرى
٢٨٠ فلس	٢٧٦ فلس	أرباح أسهم نقدية موصى بتوزيعها (إيضاح رقم ١٩)
٣٢٥ فلس	٤٣٠ فلس	صافي قيمة الموجود للسهم
١٠ مرة	١٥ مرة	سعر السهم وفقاً لبورصة البحرين في ٣١ ديسمبر
٤٨,٥٤٨	٦٤,٢٣٣	نسبة السعر إلى الأرباح في ٣١ ديسمبر
		القيمة الإجمالية للرسملة السوقية في ٣١ ديسمبر (ألف دينار بحريني)

إيضاحات حول القوائم المالية الموحدة للشركة

في ٣١ ديسمبر ٢٠٢٢

٢٦ تصنيف الأدوات المالية

في ٣١ ديسمبر ٢٠٢٢، تم تصنيف الأدوات المالية لغرض القياس بموجب معيار المحاسبة الدولي رقم ٣٩ المتعلق بالأدوات المالية: الإثبات والقياس كالتالي:

متاحة للبيع ألف دينار بحريني	محتفظ بها حتى الاستحقاق ألف دينار بحريني	قروض وذمم مدينة ألف دينار بحريني	المجموع ألف دينار بحريني
-	-	٥٣,٣٩٩	٥٣,٣٩٩
-	-	٣,٣٨٠	٣,٣٨٠
-	-	٣٣,٩٤٦	٣٣,٩٤٦
-	-	٢٣,٦٣٧	٢٣,٦٣٧
٣١,٤٠٧	٥,٨٠١	-	٣٧,٢٠٨
٣١,٤٠٧	٥,٨٠١	١١٤,٣٦٢	١٥١,٥٧٠

مطلوبات مالية مدرجة بالتكلفة المطفأة ألف دينار بحريني	مطلوبات تأمينية - المطالبات المستحقة - مطالبات تم إعداد تقرير بشأنها مبالغ مستحقة الدفع ومطلوبات مستحقة التزامات عقد الإيجار
٣٧,٥١٦	
٣٩,١٨١	
٢٤٢	
٧٦,٩٣٩	

في ٣١ ديسمبر ٢٠٢١، تم تصنيف الأدوات المالية لغرض القياس بموجب معيار المحاسبة الدولي رقم ٣٩ المتعلق بالأدوات المالية: الإثبات والقياس كالتالي:

متاحة للبيع ألف دينار بحريني	محتفظ بها حتى الاستحقاق ألف دينار بحريني	قروض وذمم مدينة ألف دينار بحريني	المجموع ألف دينار بحريني
-	-	٤٩,٤١٨	٤٩,٤١٨
-	-	٤,٧٧١	٤,٧٧١
-	-	٢٨,٢٩٤	٢٨,٢٩٤
-	-	٥٨,٨٢٤	٥٨,٨٢٤
٣١,٦٠٧	٥,٦٦٦	-	٣٧,٢٧٣
٣١,٦٠٧	٥,٦٦٦	١٤١,٣٠٧	١٧٨,٥٨٠

مطلوبات تأمينية - المطالبات المستحقة - مطالبات تم إعداد تقرير بشأنها مبالغ مستحقة الدفع ومطلوبات مستحقة التزامات عقد الإيجار	مطلوبات مالية مدرجة بالتكلفة المطفأة ألف دينار بحريني
	٦٩,٦١٥
	٣٦,٠٨٩
	١٢٩
	١٠٥,٨٣٣

إيضاحات حول القوائم المالية الموحدة للشركة

في ٣١ ديسمبر ٢٠٢٢

٢٧ قياس القيمة العادلة

القيمة العادلة هي السعر الذي سيتم استلامه لبيع موجود أو الذي يتم دفعه لتحويل مطلوب في معاملة منظمة بين مشاركي السوق في تاريخ القياس.

يتم اشتقاق القيم العادلة للأوراق المالية المدرجة من أسعار السوق المعلنة في الأسواق النشطة، إذا توفرت. بالنسبة للأوراق المالية غير المدرجة، يتم تقدير القيمة العادلة باستخدام تقنيات التقييم المناسبة. وقد تشمل تلك التقنيات على استخدام أحدث معاملات السوق دون شروط تفضيلية؛ بالرجوع إلى القيمة العادلة الحالية لأداة أخرى مشابهة لها بصورة جوهرية؛ أو نماذج تقييم أخرى.

يتم تحديد القيم العادلة للأموال المدرجة في الأسواق النشطة بالرجوع إلى أسعار العطاءات المعلنة. تستند القيم العادلة للأموال غير المدرجة على صافي قيم الموجودات التي تم تحديدها من قبل مدير الصندوق باستخدام الأسعار المدرجة في السوق للموجودات المعنية، إذا توفرت، أو أي أساليب أخرى مقبولة مثل أحدث سعر مدفوع من قبل مستثمر آخر أو القيمة السوقية لشركة قابلة للمقارنة.

تستخدم المجموعة التسلسل الهرمي التالي للتحديد والإفصاح عن القيمة العادلة للأدوات المالية بتقنية التقييم:

المستوى ١: الأسعار المعلنة (غير المعدلة) في الأسواق النشطة للموجودات أو المطلوبات المماثلة؛
المستوى ٢: التقنيات الأخرى والتي يمكن ملاحظة جميع مدخلاتها ذات التأثير الجوهري على القيمة العادلة المسجلة إما بصورة مباشرة أو غير مباشرة؛ و
المستوى ٣: التقنيات التي تستخدم مدخلات ذات التأثير الجوهري على القيمة العادلة المسجلة والتي لا تستند على معلومات يمكن ملاحظتها في السوق.

فيما يلي تفاصيل التسلسل الهرمي للقيمة العادلة حسب المستوى للاستثمارات المتاحة للبيع:

٣١ ديسمبر ٢٠٢٢				
المستوى ١ ألف دينار بحريني	المستوى ٢ ألف دينار بحريني	المستوى ٣ ألف دينار بحريني	المجموع ألف دينار بحريني	
				استثمارات متاحة للبيع
١٢,٨٢٨	-	-	١٢,٨٢٨	استثمارات مدرجة
١,٣٨٩	-	-	١,٣٨٩	أعمال مصرفية
٤,٠٧٩	-	-	٤,٠٧٩	البنية التحتية
٣٥٥	-	-	٣٥٥	صناعي
٢,٣٠٨	-	-	٢,٣٠٨	اتصالات
٧,٥٩٩	-	-	٧,٥٩٩	خدمة المستهلك
١,١٦٢	-	-	١,١٦٢	حكومي
				قطاعات أخرى
-	١,٣٧٣	-	١,٣٧٣	استثمارات أسهم حقوق الملكية غير المدرجة
-	٤٢	-	٤٢	تأمين
-	-	-	-	خدمة المستهلك
-	١٩٥	-	١٩٥	صناديق أخرى مدارة
-	٧٧	-	٧٧	خدمة المستهلك
-	-	-	-	صناعي
٢٩,٧٢٠	١,٦٨٧	-	٣١,٤٠٧	

إيضاحات حول القوائم المالية الموحدة للشركة

في ٣١ ديسمبر ٢٠٢٢

٢٧ قياس القيمة العادلة (تتمة)

٣١ ديسمبر ٢٠٢١			
المستوى ١ ألف دينار بحريني	المستوى ٢ ألف دينار بحريني	المستوى ٣ ألف دينار بحريني	المجموع ألف دينار بحريني
استثمارات متاحة للبيع			
استثمارات مدرجة			
١١,٩٢٩	-	-	١١,٩٢٩
١,٥٤٧	-	-	١,٥٤٧
٤,٣٧١	-	-	٤,٣٧١
٤٣١	-	-	٤٣١
١,٧٣٠	-	-	١,٧٣٠
٩,١٢٤	-	-	٩,١٢٤
٧٤٦	-	-	٧٤٦
استثمارات أسهم حقوق الملكية غير المدرجة			
-	-	١,٣٨٠	١,٣٨٠
-	-	٦٥	٦٥
صناديق أخرى مدارة			
-	-	١٨٩	١٨٩
-	-	١٧	١٧
-	-	٤٣	٤٣
-	-	٣٥	٣٥
٢٩,٨٧٨	-	١,٧٢٩	٣١,٤٠٧

تسوية التغيرات في المستوى 3 للأدوات المالية المقاسة بالقيمة العادلة

في ١ يناير ٢٠٢٢ ألف دينار بحريني	خسائر مثبتة في قائمة الدخل الشامل الآخر ألف دينار بحريني	في ٣١ ديسمبر ٢٠٢٢ ألف دينار بحريني
استثمارات متاحة للبيع		
١,٧٢٩	(٤٢)	١,٦٨٧
استثمارات أسهم حقوق الملكية غير المدرجة وصناديق أخرى مدارة		
في ١ يناير ٢٠٢١ ألف دينار بحريني	مكاسب مثبتة في قائمة الدخل الشامل الآخر ألف دينار بحريني	في ٣١ ديسمبر ٢٠٢١ ألف دينار بحريني
١,٥٨٧	١٤٢	١,٧٢٩
استثمارات متاحة للبيع		
استثمارات أسهم حقوق الملكية غير المدرجة وصناديق أخرى مدارة		

خلال السنة المنتهية في 31 ديسمبر 2022، لم تكن هناك أية تحويلات بين المستوى 1 والمستوى 2 في التسلسل الهرمي للقيمة العادلة، ولم تكن هناك أية تحويلات من وإلى المستوى 3 في التسلسل الهرمي للقيمة العادلة (2021: لا توجد تحويلات).

إيضاحات حول القوائم المالية الموحدة للشركة

في ٣١ ديسمبر ٢٠٢٢

٢٧ قياس القيمة العادلة (تتمة)

مدخلات ذات تأثير جوهري لا يمكن ملاحظتها لتقييم الاستثمارات المتاحة للبيع في أسهم حقوق الملكية غير المدرجة سوف تؤدي الزيادة (النقصان) المحتملة الممكنة في الافتراضات الرئيسية بنسبة ١٠٪ إلى (نقصان) زيادة بمقدار ١٦٩ ألف دينار بحريني (١٦٩ ألف دينار بحريني [٢٠٢١]: ١٧٣ ألف دينار بحريني) ١٧٣ ألف دينار بحريني. في القيمة العادلة على مستوى المجموعة. إن القيم العادلة للموجودات والمطلوبات المالية لا تختلف بشكل جوهري عن قيمها المدرجة كما هو بتاريخ إعداد التقرير المالي.

في حالة الاستثمارات المتاحة للبيع، سيعتمد الاضمحلال المحتسب في القائمة الموحدة للأرباح أو الخسائر على ما إذا كان هناك انخفاض هام أو طويل الأمد. فإن أي زيادة في القيمة العادلة ستؤثر فقط على أسهم حقوق الملكية (من خلال الدخل الشامل الآخر) وسوف لن يكون لها أي تأثير على القائمة الموحدة للأرباح أو الخسائر للمجموعة.

القيمة المدرجة والقيم العادلة للأدوات المالية غير مدرجة بالقيمة العادلة

قيمت الإدارة بأن القيم العادلة للنقد والأرصدة لدى البنوك والودائع القانونية ومبالغ التأمين مستحقة القبض وحصة معيدي التأمين من المطلوبات التأمينية - المطالبات التي تم عمل تقارير بشأنها والمبالغ المستحقة الدفع لشركات التأمين وإعادة التأمين وحاملي البوالص والذمم الدائنة الأخرى والتزامات عقد الإيجار تقارب قيمها المدرجة ويعود ذلك إلى حد كبير للاستحقاقات القصيرة الأجل لتلك الأدوات المالية. تم تصنيف هذه الأدوات المالية ضمن المستوى ٣ من التسلسل الهرمي للقيمة العادلة.

إن غالبية استثمارات المجموعة المحتفظ بها حتى تاريخ الاستحقاق هي في سندات شبه حكومية. بعد إثبات مخصص اضمحلال على بعض من هذه السندات، قيمت الإدارة بأن القيم العادلة للاستثمارات المحتفظ بها حتى تاريخ الاستحقاق تقارب قيمها المدرجة كما في تاريخ إعداد التقارير المالية. تصنف القيم العادلة للاستثمارات المحتفظ بها حتى تاريخ الاستحقاق ضمن المستوى ٢ من التسلسل الهرمي للقيمة العادلة.

٢٨ معلومات القطاعات

لأغراض إدارية، تم تقسيم المجموعة إلى الأقسام التالية بناءً على فئات المخاطر المؤمنة. فيما يلي قطاعات أعمال المجموعة التي يتم عمل التقرير بشأنها:

- الحريق والحوادث العامة تقدم خدمات بوالص التأمين لتغطية مختلف مخاطر الحريق والحوادث العامة والهندسة والصحية وتأمين الحياة الجماعي والإلتزامات الخاصة؛
- المركبات تقدم خدمات بوالص التأمين لتغطية طرف ثالث وشامل وضمان موسع؛
- البحري والطيران تقدم خدمات بوالص التأمين لتغطية الشحن البحري وهيكل السفن البحري والطيران البحري؛ و
- التكافل العائلي تقدم خدمات التأمين لتغطية مخاطر التأمين الجماعي على الحياة والتعليم والحماية والادخار والخدمات الأخرى.

تراقب الإدارة نتائج اكتتاب القطاعات التشغيلية بشكل منفصل لغرض اتخاذ القرارات حول تخصيص الموارد وتقييم الأداء. يتم تقييم أداء القطاع بناءً على أرباح الإكتتاب. يوضح الجدول التالي إفصاحات إيرادات القطاع وقياس ربح القطاع للفترة وتسويتها مع دخل وربح السنة للمجموعة.

إجمالي الأقساط من العملاء الخارجيين	الحريق والحوادث العامة ألف دينار بحريني	المركبات ألف دينار بحريني	البحري والطيران ألف دينار بحريني	التكافل العائلي ألف دينار بحريني	المجموع ألف دينار بحريني
	٧٨,٥٠١	٢١,٧٢١	٢,٨٦٣	١,١٧٧	١٠٤,٢٦٢
الأقساط المحتفظ بها	١٩,٨٤٦	٢١,١٢٣	٤١٨	٥٥٤	٤١,٩٤١
صافي الأقساط	١٨,١٩٦	٢٠,٠٧٣	٣٩٥	٥٦٢	٣٩,٢٢٦
دخل الرسوم والعمولات	٤,٦٧٧	٢٠٣	٩٥٢	-	٥,٨٣٢
إيراد القطاع	٢٢,٨٧٣	٢٠,٢٧٦	١,٣٤٧	٥٦٢	٤٥,٠٥٨
صافي المطالبات	١٥,٥٣٢	١٣,٢٥٦	٢٩	٢٩٦	٢٩,١١٣
المحول إلى الإحتياطيات الفنية للتكافل العائلي	-	-	-	٣٧٨	٣٧٨
مصرفات عامة وإدارية	٣,٤٠٨	٣,٦٦٧	٣٣٠	٣٢	٧,٤٣٧
تكاليف الإقتناء	٢,٣٥١	١,٧٦١	١١٨	٨٩	٤,٣١٩
أرباح / (خسائر) الإكتتاب	١,٥٨٢	١,٥٩٢	٨٧٠	(٢٣٣)	٣,٨١١
دخل غير مخصص*					٣,٩٩٧
مصرفات غير مخصصة**					(٢,١٧٨)
الربح متضمن على حصة المشاركين					٥,٦٣٠
محسوم منه: حصة المشاركين					٧٠١
الربح للسنة					٤,٩٢٩

إيضاحات حول القوائم المالية الموحدة للشركة

في ٣١ ديسمبر ٢٠٢٢

٢٨ معلومات القطاعات (تمة)

الحريق والحوادث العامة ألف دينار بحريني	المركبات ألف دينار بحريني	البحري والطيران ألف دينار بحريني	التكافل العائلي ألف دينار بحريني	المجموع ألف دينار بحريني
إجمالي الأقساط من العملاء الخارجيين	٦٩,٤٦٦	١٩,٩١٣	١,٩٩٦	٩٢,٧١٩
الأقساط المحتفظ بها	١٧,١٦٢	١٩,٣٣٦	٣٣٦	٣٧,٧٧٤
صافي الأقساط	١٦,٠٢٥	١٩,٣٦٥	٣٣١	٣٦,٦٦٤
دخل الرسوم والعمولات	٤,١١٤	٥٢	٧٤٩	٤,٩١٥
إيراد القطاع	٢٠,١٣٩	١٩,٤١٧	١,٠٨٠	٤١,٥٧٩
صافي المطالبات / (استردادات)	١٢,٦١١	١٢,١٥٨	(٨)	٢٤,٩٧٩
المحول إلى الإحتياطيات الفنية للتكافل العائلي	-	-	-	٧٤٠
مصرفات عامة وإدارية	٣,٥١٧	٣,٥٢٩	٣٥٢	٧,٤١٢
إطفاء تكاليف الإقتناء	٢,٠٣٦	١,٧٠٩	١١٥	٣,٩٨٢
أرباح / (خسائر) الإكتتاب	١,٩٧٥	٢,٠٢١	٦٢١	٤,٤٦٦
دخل غير مخصص*				٢,٨٨٣
مصرفات غير مخصصة**				(٢,٣٥٦)
الربح متضمن على حصة المشاركين				٤,٩٩٣
محسوم منه: حصة المشاركين				٦٧٢
الربح للسنة				٤,٣٢١

* يتضمن على دخل الاستثمار - صافي، حصة المجموعة من نتائج الشركة الزميلة ودخل آخر.
** تتضمن على مصرفات الشركة ومصرفات أخرى.

يوضح الجدول التالي إفصاحات موجودات القطاع.

الحريق والحوادث العامة ألف دينار بحريني	المركبات ألف دينار بحريني	البحري والطيران ألف دينار بحريني	التكافل العائلي ألف دينار بحريني	موجودات* غير مخصصة ألف دينار بحريني	المجموع ألف دينار بحريني
موجودات القطاع	٦١,٢٧٩	٣,٩٢٢	٣٨٦	١٣٧,٤٠٥	٢١٠,٠٢٤
٢٠٢٢	٩٣,٢٨٨	٦,٣٦١	٣,٣٧٣	١٢٦,٨٢٩	٢٣٢,٣٦٣
الحريق والحوادث العامة ألف دينار بحريني	المركبات ألف دينار بحريني	البحري والطيران ألف دينار بحريني	التكافل العائلي ألف دينار بحريني	مطلوبات** غير مخصصة ألف دينار بحريني	المجموع ألف دينار بحريني
مطلوبات القطاع	٨٠,٩٤٤	٣٢,٧٠٢	٤,٤٢٨	٤٣,٦٧٧	١٦٥,٩٧٤
٢٠٢٢	١٠٩,٤٨٦	٢٨,٧٠٠	٢,٨٥٢	٤١,١٧٨	١٨٨,٩٧٠

* لا تتضمن موجودات القطاع على نقد وأرصدة لدى البنوك وودائع قانونية ومبالغ التأمين المستحقة القبض واستثمارات واستثمار في شركة زميلة ومبالغ مستحقة من المشاركين وعقارات ومعدات واستثمارات عقارية والحق في استخدام الموجود حيث تدار هذه الموجودات على أساس متكامل.

** لا تتضمن مطلوبات القطاع على مبالغ مستحقة الدفع للشركات التأمين وإعادة التأمين وحاملي البوالص ومبالغ مستحقة الدفع ومبالغ مستحقة للمشاركين والتزامات عقد الإيجار حيث تدار هذه المطلوبات على أساس متكامل.

إيضاحات حول القوائم المالية الموحدة للشركة

في ٣١ ديسمبر ٢٠٢٢

٢٨ معلومات القطاعات (تتمة)

لا يتم الإفصاح عن التدفقات النقدية المتعلقة بالقطاعات بصورة منفصلة حيث تدار هذه على أساس متكامل.

٢٠٢٢	البحرين ألف دينار بحريني	الكويت ألف دينار بحريني	المجموع ألف دينار بحريني
إجمالي الأقساط من العملاء الخارجيين*	٧٧,١٩٥	٢٧,٠٦٧	١٠٤,٢٦٢
موجودات غير متداولة**	٥,٩٨٦	١٨٥	٦,١٧١
٢٠٢١	البحرين ألف دينار بحريني	الكويت ألف دينار بحريني	المجموع ألف دينار بحريني
إجمالي الأقساط من العملاء الخارجيين*	٧١,٥٩٨	٢١,١٢١	٩٢,٧١٩
موجودات غير متداولة**	٦,٩٥	٤٣	٦,١٣٨

* تستند معلومات إجمالي أقساط التأمين على موقع العميل.

** تتضمن الموجودات غير المتداولة لهذا الغرض على العقارات والمعدات والاستثمارات العقارية والحق في استخدام الموجودات وهي مبنية على أساس موقع تلك العقارات والمعدات.

٢٩ إدارة المخاطر

تشتمل الأدوات المالية على الموجودات والمطلوبات المالية. لا توجد لدى المجموعة أية أدوات مالية مشتقة.

تتضمن الموجودات المالية على النقد وما في حكمه وودائع وذمم مدينة واستثمارات. تتضمن المطلوبات المالية على ذمم دائنة (لشركات التأمين وإعادة التأمين وحاملي البوالص والأطراف الأخرى). تم توضيح السياسات المحاسبية للموجودات والمطلوبات المالية في الإيضاح رقم ٤.

تم توضيح المخاطر المرتبطة بالأدوات المالية والنهج الذي تتبعه المجموعة في إدارة هذه المخاطر أدناه:

أ) مخاطر التأمين

مخاطر عقود التأمين هي احتمال وقوع الحدث المؤمن عليه وعدم التيقن من المبلغ الناتج عن هذه المطالبة. حسب طبيعة عقود التأمين فإن المخاطر تحدث بصورة عشوائية وبالتالي لا يمكن التنبؤ بها. تتمثل المخاطر الرئيسية التي تواجه المجموعة بموجب هذه العقود هو وقوع الحدث للمؤمن عليه وحجم المطالبات المبلغ عنها. يتم تحسين بيان مخاطر المجموعة عن طريق تنويع خسائر هذه المخاطر إلى محفظة عقود كبيرة باعتبارها محفظة متنوعة تكون أقل تأثراً في حالة وقوع حادثة غير متبأ بها.

تقوم المجموعة بصورة رئيسية بإصدار الأنواع التالية من عقود التأمين العامة: البحري والمركبات والحريق والحوادث العامة. تغطي المخاطر بموجب هذه الوثائق عادة مدة اثني عشر شهراً. وبالنسبة لعقود تأمين الحوادث العامة فإن أهم المخاطر تنجم عن الحوادث وتغيرات المناخ والكوارث الطبيعية والأنشطة الإرهابية. وهذه المخاطر لا تختلف بشكل جوهري فيما يتعلق بموقع المخاطر المؤمن عليها من قبل المجموعة، ونوع المخاطر المؤمن عليها أو حسب القطاع.

أن وثائق التأمين وسياسات وإجراءات الاحتفاظ وحدود الصلاحيات تنظم على وجه التحديد من هي الجهات المرخص لهم والمسؤولين عن إبرام عقود التأمين وإعادة التأمين وما هي الشروط التي يمكن أن يخضع لها. يتم التحقق من الامتثال لهذه التوجيهات بصورة منتظمة وكما يتم مراقبة التطورات العالمية والإقليمية والمحلية في الأسواق عن كثب، ويتم اتخاذ التدابير المناسبة التي يتم ترجمتها دون تأخير إلى توجيهات الاكتتاب إذا لزم الأمر.

يتمثل المقياس الرئيسي لمراقبة المخاطر فيما يتعلق بمخاطر التأمين في تحويل هذه المخاطر إلى أطراف أخرى عن طريق إعادة التأمين. يتم التخلي عن أعمال إعادة التأمين على أساس تناسبي وغير تناسبي مع الإحتفاظ بالحدود التي تختلف حسب خطوط العمل. إن توظيف عقود التأمين يتم تنويعها بحيث لا تعتمد المجموعة على شركة إعادة تأمين واحدة أو عقد إعادة تأمين واحد.

يتم استخدام إعادة التأمين لإدارة المخاطر التأمينية. وعلى الرغم من أن المجموعة لديها ترتيبات إعادة تأمين، إلا أن هذا الإجراء لا يعفي المجموعة من المسؤولية كونها المؤمن الأساسي وبالتالي فإن التعرض للمخاطر الائتمانية يظل قائماً فيما يتعلق بإعادة التأمين إذا ما تم التخلي عن أي من شركات إعادة التأمين التي قد لا تستطيع الوفاء بالتزاماتها بموجب ترتيبات إعادة التأمين تلك. تقلل المجموعة من تلك المخاطر عن طريق الدخول في ترتيبات إعادة تأمين مع معيدي التأمين الذين لديهم تصنيفات إئتمانية جيدة والتي تتم مراجعتها بصورة منتظمة. تتم مراجعة الجدارة الائتمانية لمعيدي التأمين عن طريق مراجعة وضعها المالي على أساس سنوي قبل إتمام العقد. يتم السيطرة على مخاطر التأمين من خلال المراقبة المستمرة للأحكام المتعلقة بمطالبات التأمين التي تم تقديمها ولكن لم يتم تسويتها من خلال تعديل الأحكام، إذا كان ذلك ضرورياً.

إيضاحات حول القوائم المالية الموحدة للشركة

في ٣١ ديسمبر ٢٠٢٢

٢٩ إدارة المخاطر (تتمة) (أ) مخاطر التأمين (تتمة)

تركز مخاطر التأمين لا يوجد لدى المجموعة أي عقد تأمين واحد أو عدد قليل من العقود ذات الصلة التي تغطي مخاطر تأمين ذات الترددات المنخفضة ومخاطر عالية الخطورة مثل الزلازل أو عقود التأمين التي تغطي مخاطر حادثة واحدة وتعرض المجموعة لمخاطر تأمين متعددة. قامت المجموعة بإعادة تأمين مخاطر التأمين التي من الممكن أن ينتج عنها مطالبات جوهريّة. إن تغير بمقدار ٥% في متوسط نسبة المطالبات سوف لن يكون له أي تأثير جوهري على قائمة الأرباح أو الخسائر (٢٠٢١): ٢٧. تم توضيح التركيز الجغرافي والتركز القطاعي لمخاطر التأمين في الإيضاح رقم ٢٧.

(ب) مخاطر العملة

إن مخاطر العملة هي مخاطر تغير القيمة العادلة للتدفقات النقدية المستقبلية للأداة المالية نتيجة لتقلبات في معدلات صرف العملات الأجنبية. يتم تنفيذ المعاملات الرئيسية للمجموعة بالدينار البحريني والدينار الكويتي وتعرضها لمخاطر صرف العملات الأجنبية تنتج بصورة رئيسية لأن الدينار الكويتي غير مثبت بالدولار الأمريكي أو الدينار البحريني. يلخص الجدول أدناه تعرضات المجموعة لمخاطر أسعار صرف العملات الأجنبية بتاريخ قائمة المركز المالي عن طريق تصنيف فئات الموجودات والمطلوبات النقدية حسب العملات الرئيسية.

٣١ ديسمبر ٢٠٢٢					
المجموع ألف	أخرى ألف	دولار أمريكي ألف	دينار كويتي ألف	دينار بحريني ألف	
دينار بحريني	دينار بحريني	دينار بحريني	دينار بحريني	دينار بحريني	
٥٣,٣٩٩	٥٣٤	٧,٨٦٦	١٣,٦٧٠	٣١,٣٢٩	الموجودات
٣,٣٨٠	-	-	٣,١٣٠	٢٥٠	نقد وأرصدة لدى البنوك
٣٦,٩٢٨	-	١٩,٦٩٤	٣,٨٦٨	١٣,٣٦٦	ودائع قانونية
					مبالغ تأمين مستحقة القبض
					حصة معيدي التأمين من الاحتياطات التأمينية
٢٣,٦٣٧	-	١,٥٧٤	١٠,٨٢٠	١١,٢٤٣	- المطالبات المستحقة - مطالبات تم إعداد
٣٧,٢٠٨	٤,٤٣٩	١٥,٩٥٧	٨,٢٦١	٨,٥٥١	تقرير بشأنها
١٥٤,٥٥٢	٤,٩٧٣	٤٥,٠٩١	٣٩,٧٤٩	٦٤,٧٣٩	استثمارات

٣١ ديسمبر ٢٠٢٢					
المجموع ألف	أخرى ألف	دولار أمريكي ألف	دينار كويتي ألف	دينار بحريني ألف	
دينار بحريني	دينار بحريني	دينار بحريني	دينار بحريني	دينار بحريني	
٣٧,١٦٨	-	-	١٢,٥٨٥	٢٤,٥٨٣	المطلوبات
٢,٩٤٩	-	١١٩	١,٦٠٣	١,٢٢٧	مطلوبات تأمينية - المطالبات المستحقة
٤٢,١٧٦	-	٥,٥٢١	٨,١٠١	٢٨,٥٥٤	- مطالبات تم إعداد تقرير بشأنها
٢٤٢	-	-	١٥٦	٨٦	عمولات غير مكتسبة
٨٢,٥٣٥	-	٥,٦٤٠	٢٢,٤٤٥	٥٤,٤٥٠	مبالغ مستحقة الدفع ومطلوبات مستحقة
٧٢,٠١٧	٤,٩٧٣	٣٩,٤٥١	١٧,٣٠٤	١٠,٢٨٩	التزامات عقد الإيجار
					صافي التعرض

٣١ ديسمبر ٢٠٢١					
المجموع ألف	أخرى ألف	دولار أمريكي ألف	دينار كويتي ألف	دينار بحريني ألف	
دينار بحريني	دينار بحريني	دينار بحريني	دينار بحريني	دينار بحريني	
٤٩,٤١٨	٥٨١	١,١٩٤	٨,٤٠٩	٣٠,٢٣٤	الموجودات
٤,٧٧١	-	-	٤,٥٢١	٢٥٠	نقد وأرصدة لدى البنوك
٢٨,٩٢٠	-	١٢,٢٢٧	٤,٩٤٦	١١,٧٤٧	ودائع قانونية
					مبالغ تأمين مستحقة القبض
					حصة معيدي التأمين من الاحتياطات التأمينية -
٥٨,٨٢٤	-	١,١٧٦	٤٤,٨٥١	١٢,٧٩٧	المطالبات المستحقة - مطالبات تم إعداد تقرير
٣٧,٢٧٣	٤,٠٥٩	١٨,٦٧٩	٧,٣٠٦	٧,٢٢٩	بشأنها
١٧٩,٢٠٦	٤,٦٤٠	٤٢,٢٧٦	٧٠,٣٣٣	٦٢,٢٥٧	استثمارات

إيضاحات حول القوائم المالية الموحدة للشركة

في ٣١ ديسمبر ٢٠٢٢

٢٩ إدارة المخاطر (تتمة) (ب) مخاطر العملة (تتمة)

٣١ ديسمبر ٢٠٢١				
المجموع ألف	أخرى ألف	دولار أمريكي ألف	دينار كويتي ألف	دينار بحريني ألف
دينار بحريني	دينار بحريني	دينار بحريني	دينار بحريني	دينار بحريني
المطلوبات				
مطلوبات تأمينية- المطالبات المستحقة				
٦٩,٦١٥	-	-	٤٦,٤٠٤	٢٣,٢١١
مطلوبات تم إعداد تقرير بشأنها				
٢,٨٤١	-	١١٩	١,٦٢٨	١,٠٩٤
عمولات غير مكتسبة				
٤٠,١٩٣	-	٣,٨٩٤	٧,٩٥٩	٢٨,٣٤٠
مبالغ مستحقة الدفع ومطلوبات مستحقة				
١٢٩	-	-	١٨	١١١
التزامات عقد الإيجار				
١١٢,٧٧٨	-	٤,١٣	٥٦,٠٠٩	٥٢,٧٥٦
٦٦,٤٢٨	٤,٦٤٠	٣٨,٢٦٣	١٤,٠٢٤	٩,٥٠١
صافي التعرض				

إن تغير بمقدار ٥٪ في معدل صرف الدينار الكويتي مقابل الدينار البحريني سوف يؤثر على القائمة الموحدة للدخل الشامل الآخر بمقدار ٨٦٥ ألف دينار بحريني (٢٠٢١: ٧٠١ ألف دينار بحريني).

(ج) مخاطر معدل الفائدة

تنتج مخاطر معدل الفائدة من احتمال التغيرات في معدلات الفائدة التي تؤثر على الربحية المستقبلية أو القيم العادلة للأدوات المالية. إن الودائع القصيرة الأجل للمجموعة هي ذات معدلات فائدة ثابتة وتستحق خلال ستة أشهر. تشمل الاستثمارات في السندات على كل من أدوات مالية ذات معدلات فائدة عائمة وثابتة بتواريخ استحقاق تتراوح بين سنة واحدة إلى ١٠ سنوات.

لا تستخدم المجموعة أي من الأدوات المالية المشتقة لتحوط مخاطر معدل الفائدة.

إن التغير بمقدار ٥٠ نقطة أساسية في معدلات الفائدة سوف يؤثر على قائمة الموحدة للأرباح أو الخسائر بمقدار ٢٦٧ ألف دينار بحريني (٢٠٢١: ٢٤٧ ألف دينار بحريني).

(د) مخاطر السعر

مخاطر السعر هي مخاطر تغير قيمة الأدوات المالية نتيجة تقلبات في أسعار السوق سواء كانت هذه التغيرات نتيجة عوامل محددة بسند فردي أو الجهة المصدرة أو عوامل تؤثر على جميع السندات المتداولة في السوق. تتعرض المجموعة لمخاطر السعر فيما يتعلق باستثماراتها (الأسهم المدرجة وغير المدرجة والسندات والصناديق المدارة). إن التركيز الجغرافي لاستثمارات المجموعة هي موضحة أدناه:

التركز الجغرافي للاستثمارات

٢٠٢١ ألف	٢٠٢٢ ألف	
دينار بحريني	دينار بحريني	
١٤,٥٤٨	١٥,٦٠٦	البحرين
٢,٨٧٣	٣,٣٠٢	الإمارات العربية المتحدة
١,٦٣٧	١,٦٢٢	المملكة السعودية العربية
٨,٧٠٥	٩,٧١٢	الكويت
١,٩٦٦	٢,١٧٨	قطر
٦,٣٥٧	٢,٧٦٦	عمان
٨٥	٤٢	آسيا/ البرازيل وروسيا والهند والصين
١,١٠٢	١,٩٨٠	دول أخرى / العالمية
٣٧,٢٧٣	٣٧,٢٠٨	

تحد المجموعة من مخاطر السوق عن طريق الاحتفاظ بمحفظة استثمارية متنوعة ومراقبة العوامل الرئيسية التي تؤثر على حركة سوق الأسهم والسندات والقيام بتحليل دوري للعمليات التشغيلية والأداء المالي للشركات المستثمر فيها.

تشتمل استثمارات أسهم حقوق الملكية للمجموعة على أوراق مالية مدرجة في بورصة البحرين والكويت والسعودية والإمارات. إن تغير بمقدار ٥٪ في أسعار أسهم حقوق الملكية، مع الاحتفاظ بجميع المتغيرات الأخرى ثابتة، سوف يؤثر على أسهم حقوق الملكية للمجموعة بمقدار ٤٤٤ ألف دينار بحريني (٢٠٢١: ٣٢٥ ألف دينار بحريني). لا يوجد تأثير على القائمة الموحدة للأرباح أو الخسائر للمجموعة حيث إن جميع استثمارات أسهم حقوق الملكية مصنفة كمستحقة للبيع.

إيضاحات حول القوائم المالية الموحدة للشركة

في ٣١ ديسمبر ٢٠٢٢

٢٩ إدارة المخاطر (تتمة)

هـ) مخاطر السيولة

مخاطر السيولة هي مخاطر بأن المنشأة ستواجه صعوبة في الحصول على الأموال الكافية لتلبية الإلتزامات المصاحبة للأدوات المالية. قد تنتج مخاطر السيولة عن عدم قدرة المجموعة على بيع موجوداتها المالية بسرعة وبقيمة مقاربة لقيمتها العادلة. تراقب الإدارة متطلبات السيولة على أساس منتظم والتأكد من وجود أموال كافية لتلبية أية إلتزامات عند حدوثها. لدى المجموعة السيولة الكافية، وبالتالي، فهي لا تلجأ إلى الإقتراض ضمن أعمالها الإعتيادية.

يلخص الجدول أدناه بيان استحقاق موجودات ومطلوبات المجموعة على أساس الترتيبات التعاقدية المتبقية غير المخصومة. بما أن المجموعة ليس لديها أي مطلوبات تستحق عليها فائدة، فإن المجموع المذكور في الجدول يطابق القائمة الموحدة للمركز المالي.

مخاطر السيولة

٣١ ديسمبر ٢٠٢٢

سنة واحدة أو أقل ألف دينار بحريني	أكثر من سنة واحدة ألف دينار بحريني	ليس لها تاريخ استحقاق ألف دينار بحريني	المجموع ألف دينار بحريني
الموجودات			
٥٣,٣٩٩	-	-	٥٣,٣٩٩
-	-	٣,٣٨٠	٣,٣٨٠
٣٣,٤٧٦	٣,٤٥٢	-	٣٦,٩٢٨
٢,٢١١	-	-	٢,٢١١
٧٠,٣٥٥	-	-	٧٠,٣٥٥
٥٣	-	-	٥٣
٢٦,٦٣٦	١٠,٥٧٢	-	٣٧,٢٠٨
-	-	٣١٩	٣١٩
-	-	٢,١٩٣	٢,١٩٣
-	-	٣,٧٥١	٣,٧٥١
-	-	٢٢٧	٢٢٧
١٨٦,١٣٠	١٤,٠٢٤	٩,٨٧٠	٢١٠,٠٢٤
المطلوبات			
١١٥,٦٧٤	-	-	١١٥,٦٧٤
٣,٦٧٤	-	-	٣,٦٧٤
٢,٩٤٩	-	-	٢,٩٤٩
١,٢٥٩	-	-	١,٢٥٩
٤٢,١٧٦	-	-	٤٢,١٧٦
٢٤٢	-	-	٢٤٢
١٦٥,٩٧٤	-	-	١٦٥,٩٧٤

إيضاحات حول القوائم المالية الموحدة للشركة

في ٣١ ديسمبر ٢٠٢٢

٢٩ إدارة المخاطر (تتمة)

(هـ) مخاطر السيولة (تتمة)

٣١ ديسمبر ٢٠٢١				
المجموع ألف دينار بحريني	ليس لها تاريخ استحقاق ألف دينار بحريني	أكثر من سنة واحدة ألف دينار بحريني	سنة واحدة أو أقل ألف دينار بحريني	
٤٩,٤١٨	-	-	٤٩,٤١٨	الموجودات
٤,٧٧١	٤,٧٧١	-	-	نقد وأرصدة لدى البنوك
٢٨,٩٢٠	-	٢,٢٣٥	٢٦,٦٨٥	ودائع قانونية
٢,٣٣٨	-	-	٢,٣٣٨	مبالغ تأمين مستحقة القبض
١٠٠,٤٥١	-	-	١٠٠,٤٥١	تكاليف إقتناء مؤجلة
٣٠,٤٥	-	-	٣٠,٤٥	حصة معيدي التأمين من المطلوبات التأمينية
٣٧,٢٧٣	-	١١,٦٩٩	٢٥,٥٧٤	حصة معيدي التأمين من المخصصات الحسابية
٣٠,٩	٣٠,٩	-	-	استثمارات
٢,١٤٨	٢,١٤٨	-	-	استثمار في شركة زميلة
٣,٨٧٨	٣,٨٧٨	-	-	استثمارات عقارية
١١٢	١١٢	-	-	عقارات ومعدات
٢٣٢,٣٦٣	١١,٢١٨	١٣,٩٣٤	٢٠٧,٢١١	الحق في استخدام الموجود
١٣٨,٦٦٢	-	-	١٣٨,٦٦٢	المطلوبات
٦,٢٨٩	-	-	٦,٢٨٩	مطلوبات تأمينية
٢,٨٤١	-	-	٢,٨٤١	مخصصات حسابية
٨٥٦	-	-	٨٥٦	عمولات غير مكتسبة
٤٠,١٩٣	-	-	٤٠,١٩٣	مبالغ مستحقة للمشاركين
١٢٩	-	-	١٢٩	مبالغ مستحقة الدفع ومطلوبات مستحقة
١٨٨,٩٧٠	-	-	١٨٨,٩٧٠	التزامات عقد الإيجار

إيضاحات حول القوائم المالية الموحدة للشركة

في ٣١ ديسمبر ٢٠٢٢

٢٩ إدارة المخاطر (تتمة)

و) مخاطر الائتمان

تتمثل مخاطر الائتمان في عدم التزام أحد أطراف الأداة المالية من الوفاء بالتزاماته، الأمر الذي ينتج عنه تحمل الطرف الآخر لخسائر مالية. تقتصر مخاطر الائتمان على المبالغ المستحقة القبض من حاملي البوالص والتي يتم إدراجها بعد حسم خسائر الاضمحلال، وعلى شركات التأمين وإعادة التأمين. تدير المجموعة مخاطر الائتمان فيما يتعلق بالمبالغ المستحقة القبض من حاملي البوالص وفقاً لسياسات وإجراءات محددة.

تسعى الإدارة إلى الحد من مخاطر الائتمان فيما يتعلق بشركات التأمين وإعادة التأمين وذلك بإسناد أعمالها فقط إلى شركات ذات جدارة إئتمانية جيدة في لندن وكذلك في أسواق إعادة التأمين في أوروبا والشرق الأوسط.

وتدير المجموعة مخاطر الائتمان على ودائعها النقدية واستثماراتها من خلال ضمان حصول الأطراف الأخرى على تصنيف ائتماني مناسب. لا توجد لدى المجموعة تصنيفات إئتمانية داخلية لأطراف أخرى وتستخدم مواقع وكالات التصنيف الائتمانية الخارجية لتصنيف الشركات. إن الأرصدة التالية هي مع أطراف أخرى لديها تصنيف إئتماني بدرجة بي بي بي - (٢٠٢١: بي بي بي -) أو أعلى:

٢٠٢٢ ألف دينار بحريني	٢٠٢١ ألف دينار بحريني	
٥٣,٣٩٩	٤٩,٤١٨	نقد وأرصدة لدى البنوك
٣,٣٨٠	٤,٧٧١	ودائع قانونية
		حصة معيدي التأمين من المطلوبات التأمينية - المطالبات المستحقة
٢٣,٦٣٧	٥٨,٨٢٤	- مطالبات تم إعداد تقرير بشأنها
٥,٨٠١	٥,٦٦٦	استثمارات محتفظ بها حتى تاريخ الاستحقاق
٣٣,٩٤٦	٢٨,٢٩٤	مبالغ تأمين مستحقة القبض

بلغت التعرضات القصوى للمجموعة لمخاطر الائتمان على موجوداتها المالية ١٤٧,٠٧١ ألف دينار بحريني (٢٠٢١: ١٨٣,٨٠٦ ألف دينار بحريني).

ز) القيم العادلة للأدوات المالية

القيمة العادلة هي السعر الذي سيتم استلامه لبيع موجود أو الذي يتم دفعه لتحويل مطلوب في معاملة منظمة بين مشاركي السوق في تاريخ القياس. إن التعريف الأساسي للقيمة العادلة هو افتراض مبدأ استمرارية المجموعة دون وجود أي نية أو حاجة لتصفية أو تقليص حجم عملياتها أو إجراء معاملات بشروط غير مرضية. إن القيمة العادلة للنقد وما في حكمه والاستثمارات والذمم المدينة والذمم الدائنة للمجموعة لا تختلف بشكل جوهري عن قيمها المدرجة كما تم توضيحه في القائمة الموحدة للمركز المالي وكذلك تمت مناقشته بمزيد من التفصيل في الإيضاح رقم ٢٦.

ح) إدارة رأس المال

يتم تحديد وتنظيم متطلبات رأس المال من قبل مصرف البحرين المركزي. لقد وضعت هذه المتطلبات لضمان وجود هوامش ملائمة. تم وضع أهداف إضافية من قبل المجموعة للحفاظ على درجات إئتمانية قوية ونسب رأسمالية عالية من أجل دعم أهداف أعمالها وزيادة الحد الأقصى لقيمة المساهمين.

تدير المجموعة متطلبات رأسمالها من خلال تقييم أوجه القصور بين مستويات رأس المال المسجلة والمستويات المطلوبة على أساس منتظم. يتم إجراء تعديلات في مستويات رأس المال الحالية في ضوء التغيرات في أوضاع السوق وخصائص مخاطر أنشطة المجموعة. من أجل الحفاظ على هيكل رأس المال أو تعديله، يجوز للمجموعة تعديل مبالغ أرباح الأسهم المدفوعة للمساهمين أو إصدار سندات رأسمالية.

إلتزمت المجموعة بالكامل بمتطلبات رأس المال المفروضة من الخارج خلال الفترات المالية المبلغ عنها ولم يتم إجراء أي تغييرات في أهدافها وسياساتها وعملياتها عن السنة السابقة.

تقوم المجموعة باحتساب ومراقبة هامش الملاعة وفقاً للأحكام الواردة في نموذج كفاية رأس المال للدليل الإرشادي لمصرف البحرين المركزي - المجلد رقم ٣.

فيما يلي رأس مال المجموعة كما في ٣١ ديسمبر ٢٠٢٢ و ٣١ ديسمبر ٢٠٢١:

٢٠٢٢ ألف دينار بحريني	٢٠٢١ ألف دينار بحريني	
٤١,٨٥٩	٤١,٢٦٧	رأس المال المتاح المخصص لهامش الملاعة المطلوبة
١١,٦٤٢	١٠,١٩٢	هامش الملاعة المطلوب
٣٠,٢١٧	٣١,٠٧٥	فائض رأس المال المتاح على هامش الملاعة المطلوب

إيضاحات حول القوائم المالية الموحدة للشركة

في ٣١ ديسمبر ٢٠٢٢

٣٠ أطراف ذوي العلاقة

يمثل الأطراف ذوي العلاقة المساهمين الرئيسيين وأعضاء مجلس الإدارة وموظفي الإدارة الرئيسيين للمجموعة وشركتها الأم، وشركات خاضعة للسيطرة والسيطرة المشتركة أو المتأثرة من قبل هذه الأطراف. يجري قيد جميع المعاملات مع الأطراف ذوي العلاقة على أسس شروط وبنود اعتيادية.

فيما يلي المعاملات التي تمت مع أطراف ذوي العلاقة والمتضمنة في القائمة الموحدة للأرباح أو الخسائر:

٣١ ديسمبر ٢٠٢٢				
إجمالي الأقساط	موظفي الإدارة الرئيسيين ألف دينار بحريني	المساهمين ألف دينار بحريني	المؤسسات المتعلقة بالمساهمين ألف دينار بحريني	أخرى ألف دينار بحريني
٢	٤,١١٨	١٧٣	٢٦	
-	٥,٢٦٧	٣٢٧	-	
-	١٠,٩٨١	٦٥	-	
-	١٠,٢٥٦	١٩٣	٥	
-	١,٢٨١	١٤	٢١	
-	٥٤	٩٧	-	
-	-	-	-	
-	-	-	-	
-	-	-	-	
-	-	-	٢٩	

٣١ ديسمبر ٢٠٢١				
إجمالي الأقساط	موظفي الإدارة الرئيسيين ألف دينار بحريني	المساهمين ألف دينار بحريني	المؤسسات المتعلقة بالمساهمين ألف دينار بحريني	أخرى ألف دينار بحريني
١	٢,٨٥٤	١٦٤	٢٢	
-	٦,٠٩٦	٥	١١٨	
-	٢,٦٥٠	٦١	٣٤	
-	٣,٧٧٠	٢٠١	٣٤	
-	١,٠٩٧	-	١٧	
-	٥٢	٢	٦٩	
-	-	-	٢٩	
-	-	-	-	
-	-	-	-	
-	-	-	٢٩	

إيضاحات حول القوائم المالية الموحدة للشركة

في ٣١ ديسمبر ٢٠٢٢

٣٠ أطراف ذوي العلاقة (تتمة)

فيما يلي الأرصدة من أطراف ذوي العلاقة والمتضمنة في قائمة المركز المالي:

٣١ ديسمبر ٢٠٢٢			
المساهمين ألف دينار بحريني	المؤسسات المتعلقة بالمساهمين ألف دينار بحريني	أخرى ألف دينار بحريني	
٣٩٠	١٠٣	٧	مبالغ تأمين مستحقة القبض
٥,٣٩٦	٢	-	حصة معيدي التأمين من المطلوبات التأمينية
٢,٧٦٧	٢٨	-	المطلوبات التأمينية
٢٤٧	٥١٤	٤٥	مبالغ مستحقة الدفع ومطلوبات مستحقة
-	-	٣١٩	استثمار في شركة زميلة

٣١ ديسمبر ٢٠٢١			
المساهمين ألف دينار بحريني	المؤسسات المتعلقة بالمساهمين ألف دينار بحريني	أخرى ألف دينار بحريني	
٣٧٣	٤١	١٦٤	مبالغ تأمين مستحقة القبض
٣٧,٦٧٩	-	-	حصة معيدي التأمين من المطلوبات التأمينية
٣٤,١٠١	-	٣	المطلوبات التأمينية
١,٠٩٩	٦	١٣٨	مبالغ مستحقة الدفع ومطلوبات مستحقة
-	-	٣٠٩	استثمار في شركة زميلة

تعويضات موظفي الإدارة الرئيسيين

فيما يلي مكافأة أعضاء مجلس الإدارة والأعضاء الآخرين وموظفي الإدارة الرئيسيين خلال السنة:

٢٠٢٢ ألف دينار بحريني	٢٠٢١ ألف دينار بحريني	
٨٤١	٩٨٦	رواتب ومزايا
٣٣٦	٣٩٣	مكافأة وأنعاب حضور اجتماعات أعضاء مجلس الإدارة
٣٥	٦٢	مكافآت نهاية الخدمة للموظفين
١,٢١٢	١,٤٤١	

إيضاحات حول القوائم المالية الموحدة للشركة

في ٣١ ديسمبر ٢٠٢٢

٣١ التزامات محتملة

لدى المجموعة التزامات محتملة بتاريخ القائمة الموحدة للمركز المالي فيما يتعلق بخطابات الضمان بإجمالي ٣,١٥٥ ألف دينار بحريني (٤,٥٣٥ : ٢٠٢١) ألف دينار بحريني) صادرة من قبل بنوك في الكويت لصالح وزارات الصناعة والتجارة والصحة في دولة الكويت وذلك للامتثال بالمتطلبات القانونية. تحتفظ المجموعة بوديعة قدرها ٣,١٩١ ألف دينار بحريني (٤,٥٤٨ : ٢٠٢١) ألف دينار بحريني) في البنوك نفسها لتغطية المبالغ المضمونة.

مطالبات قانونية

تخضع المجموعة، كما هو حال معظم شركات التأمين، للتقاضي ضمن أعمالها الاعتيادية. وبناءً على مشورة قانونية مستقلة، لا تعتقد المجموعة بأن نتائج هذه الدعاوي القضائية سيكون لها أي تأثير جوهري على دخل المجموعة أو مركزها المالي.

٣٢ أرقام المقارنة

تم إعادة تجميع بعض أرقام السنة السابقة لتتوافق مع العرض المطبق في السنة الحالية. ولم تؤثر إعادة التجميع تلك على الربح للسنة أو حقوق الملكية المسجلة مسبقاً.

محضر اجتماع الجمعية العامة العادية

محضر اجتماع الجمعية العامة العادية للشركة البحرينية الكويتية للتأمين (ش.م.ب) عن عام ٢٠٢١م

التاريخ: ٢١ مارس ٢٠٢٢م
الوقت: ١٠:٣٠ صباحاً
المكان: عن طريق تقنية الإتصال المرئي

إنه في التاريخ والوقت والمكان المشار إليهم أعلاه، أعلن السيد مراد علي مراد بصفته رئيساً لمجلس الإدارة افتتاح الجمعية العامة العادية للمساهمين. ويعقد هذا الإجتماع بالإستناد إلى المواد ١٩٨، ١٩٩، ٢٠٠، ٢٠١ من قانون الشركات التجارية الصادر بمرسوم قانون رقم (٢١) لسنة ٢٠٠١م وتعديلاته، والمواد من ٣١ إلى ٤٣ من النظام الأساسي للشركة، إذ تمت الدعوة له بالإعلان في جريدتي البلاد وجلف ديلي نيوز الصادرتين بتاريخ ٢٨ فبراير ٢٠٢٢م، وشمل الإعلان الدعوة وجدول أعمال الإجتماع.

وحضر الإجتماع كل من:

• أعضاء مجلس الإدارة التالية أسمائهم:

- السيد مراد علي مراد - رئيس مجلس الإدارة
- السيد خالد الحسن - نائب رئيس مجلس الإدارة
- السيد حسن محمد زين العابدين - عضو مجلس الإدارة
- د. عماد جواد بوخمسين - عضو مجلس الإدارة
- السيد شوقي علي فخرو - عضو مجلس الإدارة
- السيد محمد إبراهيم زينل - عضو مجلس الإدارة
- السيد ثامر إبراهيم عرب - عضو مجلس الإدارة عن طريق الإتصال المرئي
- السيد مبارك عثمان العيار - عضو مجلس الإدارة عن طريق الإتصال المرئي
- السيد محمد أحمد الرئيس - عضو مجلس الإدارة عن طريق الإتصال المرئي

• أعضاء الإدارة التنفيذية التالية أسمائهم:

- د. عبدالله سلطان - الرئيس التنفيذي عن طريق الإتصال المرئي
- السيد عبدالله ربيعة - المدير العام لمكتب الكويت
- السيد علي نور - رئيس العمليات عن طريق الإتصال المرئي
- السيد آر سوندارام - الرئيس المالي عن طريق الإتصال المرئي
- السيد أحمد بوجيري - رئيس الإستثمارات

• كما حضر مندوبي الجهات الرسمية المختصة التالية أسمائهم عن طريق الإتصال المرئي:

- السيدة أحمد سلمان مندوباً عن وزارة الصناعة والتجارة والسياحة
- السيد علي عبدالقادر مندوباً عن إدارة مراقبة التأمين بمصرف البحرين المركزي
- السيد حسين محمد مندوباً عن إدارة مراقبة الأسواق المالية بمصرف البحرين المركزي
- السيدة نورة المحميد مندوبة عن بورصة البحرين
- السيد نادر رحيمي ممثلاً عن المدقق الخارجي السادة إرنست ويونغ (محاسبون قانونيون)
- السيد صادق المدوب ممثلاً عن مسجلي الأسهم السادة كفين تكنولوجيز (البحرين) ذ.م.م.
- مساهمون يبلغ مجموع أسهمهم الحاضرة أصالة ووكالة ١٢٨,٢٠٦,٨٦٦ سهماً من جملة أسهم الشركة البالغ عددها ١٤٩,٣٧٨,٤٤٢ سهم أي ما تقارب نسبته ٨٣,٨٣٪ (بعد إستقطاع أسهم الخزينة من مجموع الأسهم)، وقد ثبت ذلك في سجل الحضور واعتمده كل من رئيس مجلس الإدارة وممثل المدقق الخارجي ومندوب وزارة الصناعة والتجارة والسياحة وممثل مسجلي الأسهم.

بدأ السيد الرئيس الإجتماع بالترحيب بالأصالة عن نفسه ونيابة عن السادة أعضاء مجلس الإدارة بالحضور من مساهمين ومندوبي الجهات الرسمية المختصة، ومن ثم عرض على السادة الحضور جدول الأعمال المعلن عنه سابقاً وتم إقرار الآتي:

(١) تم الإطلاع على محضر اجتماع الجمعية العامة العادية السابق والمنعقد بتاريخ ٢٩ مارس ٢٠٢١م والمتضمن في التقرير السنوي، وتمت المصادقة عليه.

(٢) مناقشة تقرير مجلس الإدارة عن السنة المالية المنتهية في ٣١ ديسمبر ٢٠٢١م، والمصادقة عليه.
تحت هذا البند، وبعد إستعراض ما جاء في التقرير السنوي الذي تم توزيعه على المساهمين، أفاد السيد رئيس مجلس الإدارة بالتحديات التي مرت بها الأسواق في الفترة الماضية وخصوصاً الاضطرابات اللاحقة التي سببتها المتحورات الفيروسية الجديدة، حيث أوضح بأن مجلس الإدارة والإدارة التنفيذية للشركة واصلوا من خلال تنفيذ الإستراتيجيات الملائمة الالتزام بشكل ثابت بالتوجيه والإشراف لتحقيق قيمة طويلة الأمد للمساهمين بالإضافة إلى إيجاد الطرق والسبل التي تساعد في توفير وتقديم أفضل الخدمات لجميع عملاء الشركة.

بعدها أشار السيد الرئيس إلى المبادرات الرئيسية التي تم التركيز عليها خلال العام ٢٠٢١م والمتمثلة في الآتي:

- التحول الرقمي في جميع أعمال الشركة للارتقاء بخدمة العملاء
- التركيز على زيادة وتنويع معدلات النمو ونسب الإحتفاظ لأعمال التأمين المربحة
- ترشيد المصروفات في الشركة بالتنسيق مع الشركة التابعة
- المحافظة على المركز الريادي وحصة الشركة في سوق التأمين المحلي
- وإنطلاقاً من حرص الشركة بأهمية الإستدامة لكل الأطراف المعنية، فقد تم تطوير إطار عمل لتحقيق الاستدامة وسيتم تنفيذه على سبيل الأولوية

علاوة على ذلك، أفاد السيد الرئيس أنه على الرغم من بيئة السوق المتقلبة في أغلب فترات العام ٢٠٢١م، إلا أن الشركة تمكنت من تحقيق ربح صافٍ عائد إلى مساهمي الشركة بلغ ٤,١٥ مليون دينار بحريني مقارنة مع ٣,٨١ مليون دينار بحريني في نهاية عام ٢٠٢٠م، بزيادة قدرها ٩٪، حيث يعزو السيد الرئيس الزيادة في أرباح الشركة بالمقارنة مع العام الماضي إلى الزيادة الكبيرة في أرباح الاكتتاب بنسبة ٢٨٪ الناتجة من أعمال الشركة الرئيسية.

وبعد ذلك، صادقت الجمعية العامة على تقرير مجلس الإدارة عن السنة المالية المنتهية في ٣١ ديسمبر ٢٠٢١م.

محضر اجتماع الجمعية العامة العادية للشركة البحرينية الكويتية للتأمين (ش.م.ب) عن عام ٢٠٢١م

- (٣) تمت قراءة تقرير مدققي الحسابات من قبل ممثل إرنست ويونغ للسنة المالية المنتهية في ٣١ ديسمبر ٢٠٢١م.
- (٤) صادقت الجمعية العامة على البيانات المالية للشركة للسنة المالية المنتهية في ٣١ ديسمبر ٢٠٢١م، حيث ذكر السيد الرئيس بأن التقرير السنوي يعكس أرقام البيانات المالية ومؤشرات الأداء المالي والفني للشركة بصورة واضحة.
- (٥) إعتمدت الجمعية العامة العادية توصية مجلس الإدارة فيما يتعلق بتخصيص صافي أرباح العام على النحو المبين في جدول الأعمال المعلن كالتالي:
- أ- تحويل مبلغ ٣٧٠,٢٩٣ دينار بحريني إلى الإحتياطي القانوني.
- ب- توزيع أرباح نقدية قدرها ٢٠ فلس للسهم الواحد أو ٢٠٪ من رأس المال المدفوع أي ما يعادل ٢,٩٨٧,٥٦٩ دينار بحريني (بعد خصم أسهم الخزينة) على المساهمين المسجلين بسجلات الشركة بتاريخ الإستحقاق، وسيتم دفع الأرباح النقدية بتاريخ ٦ أبريل ٢٠٢٢م.
- ج- تحويل مبلغ ٣٤٥,٦٤ دينار بحريني إلى الأرباح المستبقة.
- (٦) وافقت الجمعية العامة العادية على توصية مجلس الإدارة بإقرار مبلغ ١٧٣,٧٥٠ دينار بحريني كمكافأة للسادة أعضاء مجلس الإدارة عن عام ٢٠٢١م. وقد أوضح السيد رئيس مجلس الإدارة بحصول الشركة على موافقة خطية من وزارة الصناعة والتجارة والسياحة على صرف مبلغ المكافأة.
- كما ذكر السيد الرئيس بأن مجلس الإدارة بادر بإعداد الإفصاحات المطلوبة حسب ما نص عليه المرسوم الملكي الصادر في ٩ سبتمبر ٢٠٢١ بتعديل عدداً من البنود في قانون الشركات التجارية البحريني بما في ذلك تعديل المادة رقم (١٨٨) لتتضمن تفاصيل المكافآت والاستحقاقات الأخرى بالاسم والطبيعة لأعضاء مجلس الإدارة وأعضاء الإدارة التنفيذية، وذلك بهدف رفع مستوى الشفافية وتعزيز قيمة الكشف عن المعلومات الحيوية لكل الأطراف المعنية.
- (٧) أقرت الجمعية العامة العادية صرف مبلغ ٥٠,٠٠٠ دينار بحريني للتبرعات والهبات.
- (٨) تم تبليغ المساهمين عن العمليات التي جرت مع الأطراف ذات العلاقة خلال السنة المالية المنتهية في ٣١ ديسمبر ٢٠٢١م، كما هو مبين في الإيضاح رقم (٣٠) من البيانات المالية. وقد صادقت الجمعية العامة العادية على ذلك.
- (٩) صادقت الجمعية العامة العادية على تقرير حوكمة الشركات وإلتزام الشركة بمتطلبات مصرف البحرين المركزي للسنة المالية المنتهية في ٣١ ديسمبر ٢٠٢١م. وقد أوضح السيد رئيس مجلس الإدارة بأن التقرير السنوي للشركة الذي تم توزيعه على المساهمين يشمل على قسم خاص يتناول الموضوع أعلاه بالتفصيل. وأضاف بأن الشركة قامت بالإعلان عن هذا التقرير في بورصة البحرين ليطلع عليه المساهمون، كما أن مجلس الإدارة يقوم بمراجعة هذا التقرير بصورة مستمرة والعمل على تطويره ليشمل جميع المتطلبات الرقابية حسب ميثاق ومبادئ حوكمة الشركات وأفضل الممارسات العالمية ليكون مرجعاً للمساهمين والأطراف ذوي العلاقة.
- (١٠) وافقت الجمعية العامة على إبراء ذمة أعضاء مجلس الإدارة من كل ما يتعلق بتصرفاتهم خلال السنة المنتهية في ٣١ ديسمبر ٢٠٢١م.
- (١١) أعيد تعيين السادة إرنست ويونغ كمصدقين خارجيين لحسابات الشركة للسنة المالية ٢٠٢٢م حسب توصية مجلس الإدارة وبناءً على توصية لجنة التدقيق والإلتزام، بعد الحصول على موافقة مصرف البحرين المركزي على هذا التعيين، وتم تخويل مجلس الإدارة بتحديد أتعابهم.
- (١٢) لم يستجد أي موضوع خلال اجتماع الجمعية العامة العادية طبقاً للمادة (٢٠٧) من قانون الشركات التجارية.
- هذا وقد شكر السيد الرئيس الجميع على تشریفهم الحضور، وتمنى أن تكلل جهود مجلس الإدارة والإدارة التنفيذية وموظفي الشركة بالنجاح من أجل تقدم وإزدهار الشركة.
- وبهذا اختتمت الجمعية العامة العادية اجتماعها في تمام الساعة ١٠:٥٥ من صباح اليوم الموضح تاريخه في هذا المحضر.

والله الموفق،،،

السيد مراد علي مراد
رئيس مجلس الإدارة

السيد علي حسن فردان
سكرتير مجلس الإدارة